



Marktgemeinde Puchberg/Schneeberg

Voranschlag 2026

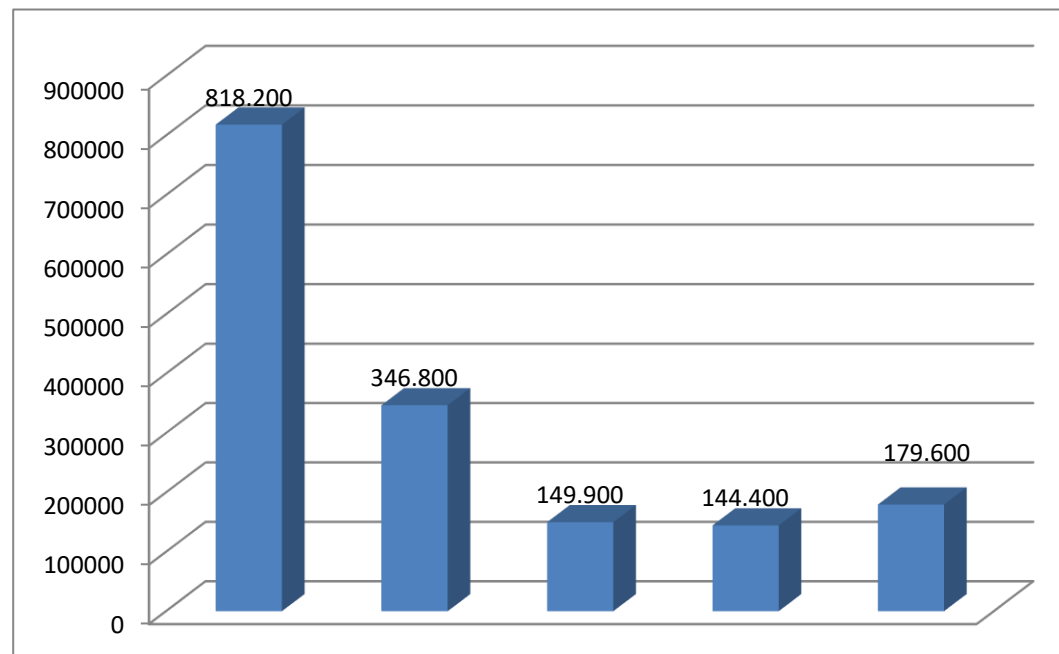
Genehmigungsvermerk

Genehmigt in der Sitzung des Gemeinderates vom 10.12.2025

| | |
|-----------------|-----------------------|
| Bürgermeister: | Vizebürgermeister: |
| Christian Dungl | Sabine Zenz |
| | |
| Gemeinderat: | Gemeinderat: |
| Walpurga Hödl | Ing. Reinhard Rattner |

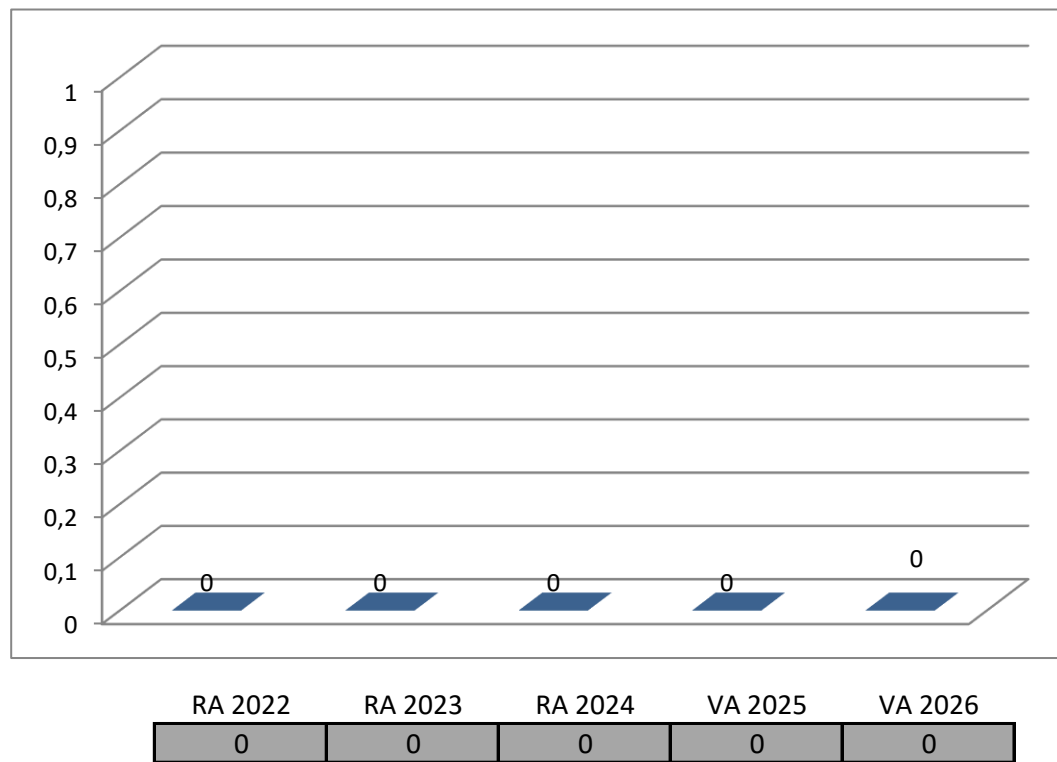
Vorbericht

Entwicklung des Haushaltspotenzials

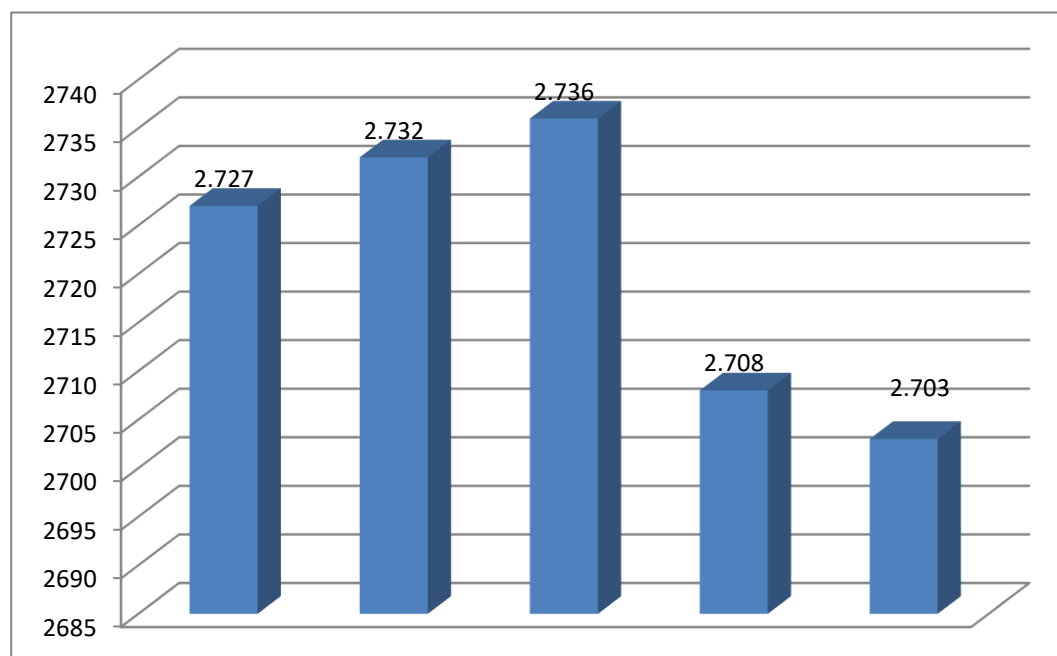


| RA 2022 | RA 2023 | RA 2024 | VA 2025 | VA 2026 |
|---------|---------|---------|---------|---------|
| 818.200 | 346.800 | 149.900 | 144.400 | 179.600 |

Entwicklung Nettoergebnis

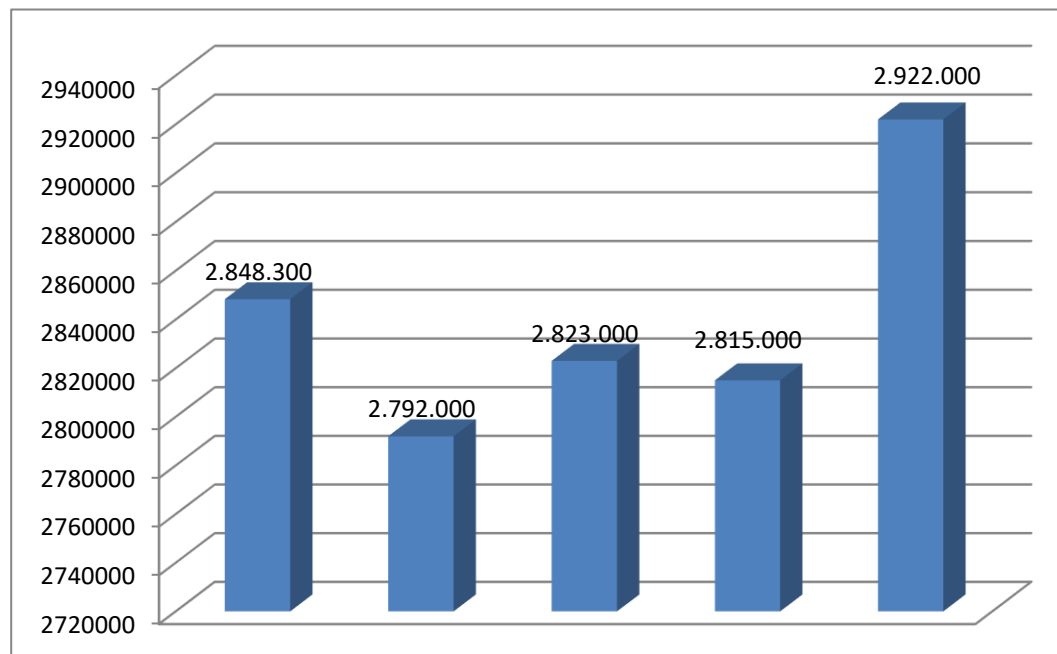


Entwicklung Volkszahl gemäß § 10 Abs. 7 FAG 2017



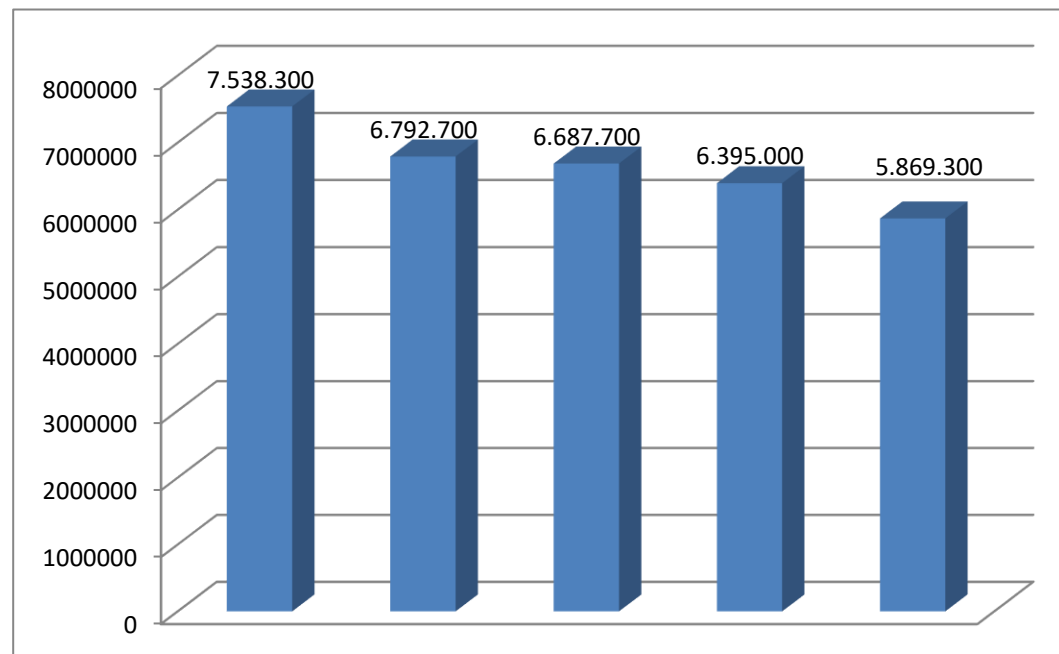
| | | | | |
|---------|---------|---------|---------|---------|
| RA 2022 | RA 2023 | RA 2024 | VA 2025 | VA 2026 |
| 2.727 | 2.732 | 2.736 | 2.708 | 2.703 |

Entwicklung der Abgabenertragsanteile



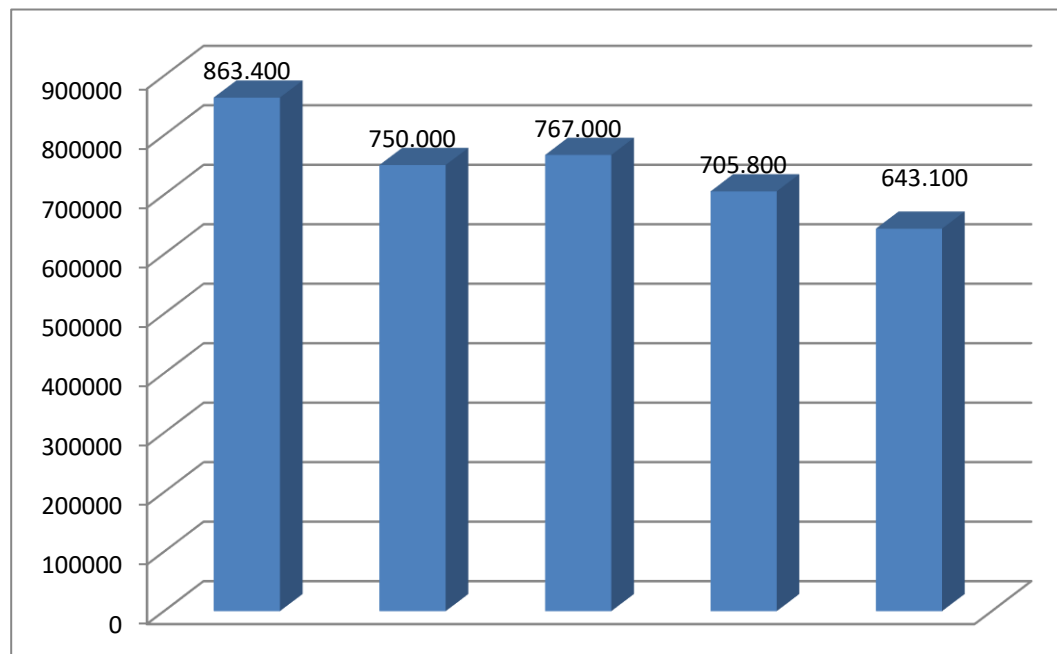
| RA 2022 | RA 2023 | RA 2024 | VA 2025 | VA 2026 |
|-----------|-----------|-----------|-----------|-----------|
| 2.848.300 | 2.792.000 | 2.823.000 | 2.815.000 | 2.922.000 |

Entwicklung des Schuldenstandes



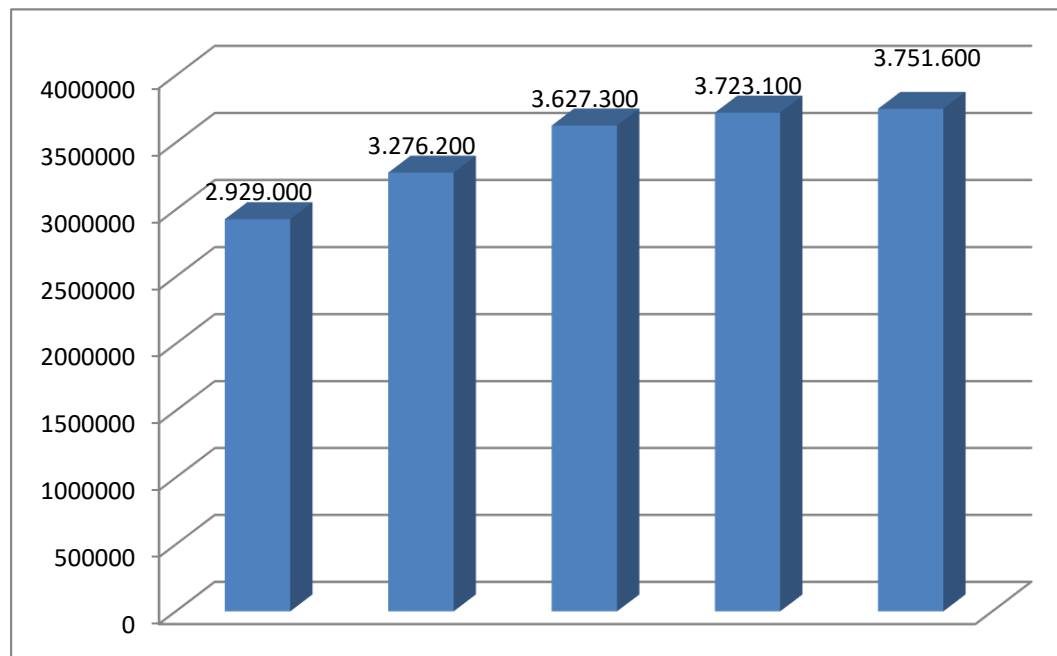
| RA 2022 | RA 2023 | RA 2024 | VA 2025 | VA 2026 |
|-----------|-----------|-----------|-----------|-----------|
| 7.538.300 | 6.792.700 | 6.687.700 | 6.395.000 | 5.869.300 |

Entwicklung der Haftungen



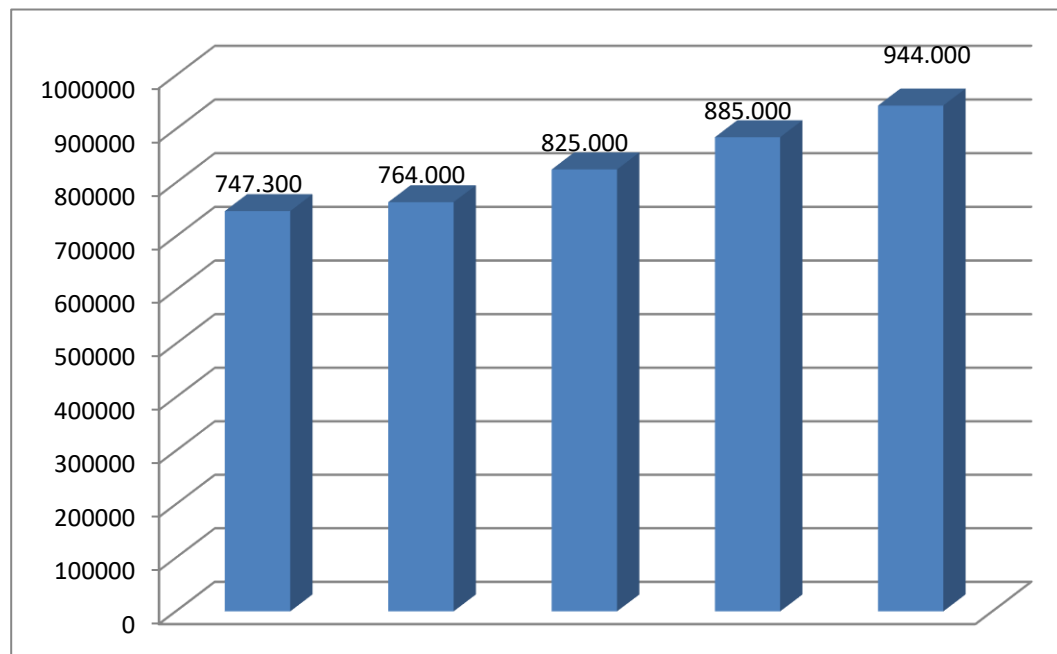
| RA 2022 | RA 2023 | RA 2024 | VA 2025 | VA 2026 |
|---------|---------|---------|---------|---------|
| 863.400 | 750.000 | 767.000 | 705.800 | 643.100 |

Entwicklung der Finanzkraft für die Umlagenberechnung



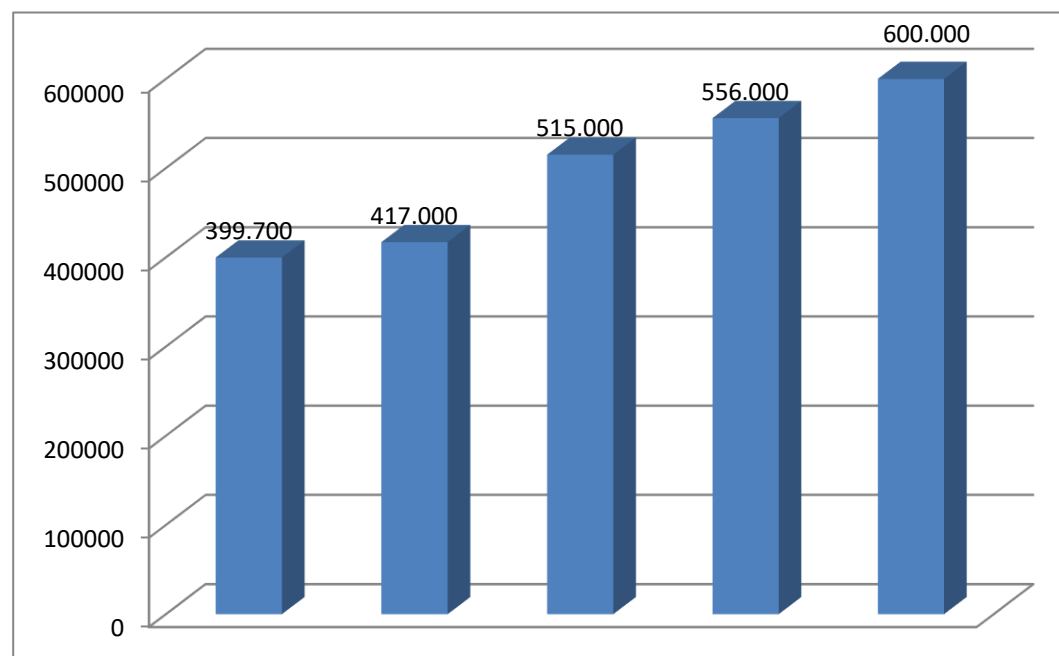
| | | | | |
|-----------|-----------|-----------|-----------|-----------|
| RA 2022 | RA 2023 | RA 2024 | VA 2025 | VA 2026 |
| 2.929.000 | 3.276.200 | 3.627.300 | 3.723.100 | 3.751.600 |

Entwicklung der NÖKAS-Umlage



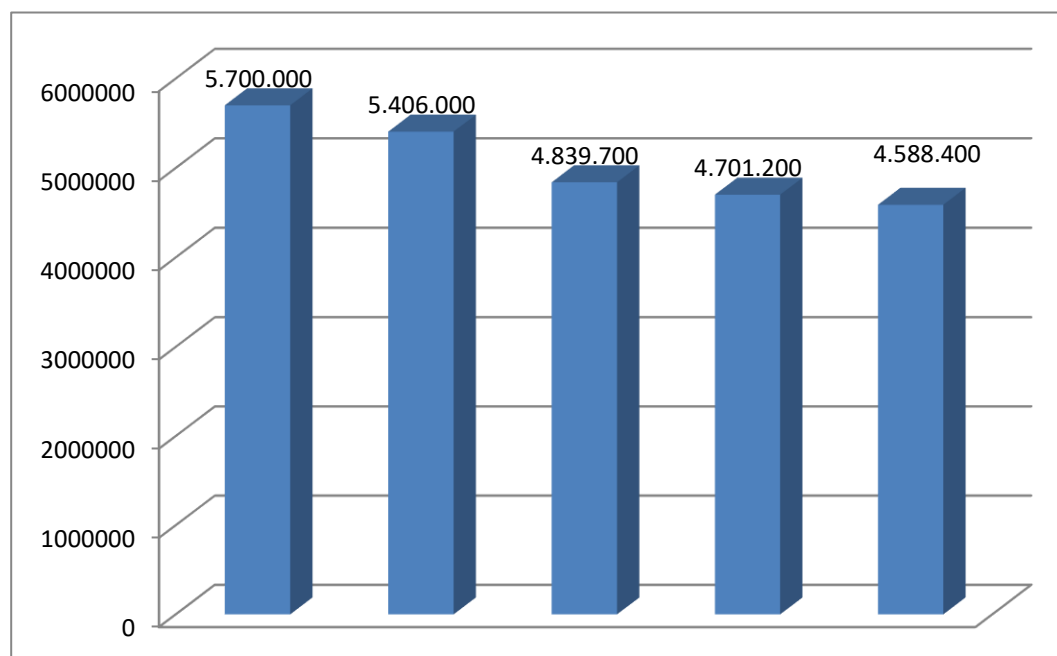
| RA 2022 | RA 2023 | RA 2024 | VA 2025 | VA 2026 |
|---------|---------|---------|---------|---------|
| 747.300 | 764.000 | 825.000 | 885.000 | 944.000 |

Entwicklung der Sozialhilfeumlage



| RA 2022 | RA 2023 | RA 2024 | VA 2025 | VA 2026 |
|---------|---------|---------|---------|---------|
| 399.700 | 417.000 | 515.000 | 556.000 | 600.000 |

Entwicklung der Rücklagen mit und ohne Zahlungsmittelreserve



| RA 2022 | RA 2023 | RA 2024 | VA 2025 | VA 2026 |
|-----------|-----------|-----------|-----------|-----------|
| 5.700.000 | 5.406.000 | 4.839.700 | 4.701.200 | 4.588.400 |

Ergebnishaushalt Gesamt 1. und 2. Ebene (Anlage 1a)
- interne Vergütungen enthalten

| MVAG | Mittelverwendungs- und aufbringungsgruppen (1. und 2. Ebene) | VA 2026 | VA 2025 | RA 2024 |
|------------|---|---------------------|---------------------|---------------------|
| 211 | Erträge aus der operativen Verwaltungstätigkeit | 6.348.600,00 | 6.036.000,00 | 6.024.536,53 |
| 2111 | Erträge aus eigenen Abgaben | 1.193.000,00 | 1.026.600,00 | 985.662,95 |
| 2112 | Erträge aus Ertragsanteilen | 2.954.000,00 | 2.846.000,00 | 2.830.298,94 |
| 2113 | Erträge aus Gebühren | 1.645.200,00 | 1.623.800,00 | 1.669.525,15 |
| 2114 | Erträge aus Leistungen | 145.700,00 | 158.800,00 | 118.989,17 |
| 2115 | Erträge aus Besitz und wirtschaftlicher Tätigkeit | 186.300,00 | 184.100,00 | 295.382,76 |
| 2116 | Erträge aus Veräußerung und sonstige Erträge | 224.400,00 | 196.700,00 | 124.677,56 |
| 2117 | Nicht finanzierungswirksame operative Erträge | | | |
| 212 | Erträge aus Transfers | 993.800,00 | 1.073.400,00 | 1.044.098,18 |
| 2121 | Transferertrag von Trägern des öffentlichen Rechts | 818.800,00 | 907.700,00 | 880.182,83 |
| 2122 | Transferertrag von Beteiligungen | | | |
| 2123 | Transferertrag von Unternehmen (mit Finanzunternehmen) | | | |
| 2124 | Transferertrag von Haushalten und Organisationen ohne Erwerbscharakter | 5.000,00 | 3.000,00 | 4.655,00 |
| 2125 | Transferertrag vom Ausland | | | |
| 2126 | Investitions- und Tilgungszuschüsse zwischen Unternehmungen und Betrieben der Gebietskörperschaft und der Gebietskörperschaft | | | |
| 2127 | Nicht finanzierungswirksamer Transferertrag | 170.000,00 | 162.700,00 | 159.260,35 |
| 213 | Finanzerträge | 1.000,00 | 1.000,00 | 790,05 |
| 2131 | Erträge aus Zinsen | 1.000,00 | 1.000,00 | 790,05 |
| 2132 | Erträge aus Zinsen aus derivativen Finanzinstrumenten mit und ohne Grundgeschäft | | | |
| 2133 | Erträge aus Gewinnentnahmen von marktbestimmten Betrieben | | | |
| 2134 | Sonstige Finanzerträge | | | |
| 2135 | Erträge aus Dividenden/Gewinnausschüttungen | | | |
| 2136 | Sonstige nicht finanzierungswirksame Finanzerträge | | | |
| 21 | Summe Erträge | 7.343.400,00 | 7.110.400,00 | 7.069.424,76 |
| 221 | Personalaufwand | 1.789.500,00 | 1.805.100,00 | 1.700.381,05 |
| 2211 | Personalaufwand (Bezüge, Nebengebühren, Mehrleistungen) | 1.438.400,00 | 1.433.100,00 | 1.359.959,36 |
| 2212 | Gesetzlicher und freiwilliger Sozialaufwand | 351.100,00 | 372.000,00 | 340.421,69 |
| 2213 | Sonstiger Personalaufwand | | | |
| 2214 | Nicht finanzierungswirksamer Personalaufwand | | | |
| 222 | Sachaufwand | 2.882.200,00 | 2.905.500,00 | 3.027.824,74 |
| 2221 | Gebrauchs- und Verbrauchsgüter, Handelswaren | 175.200,00 | 179.700,00 | 190.870,61 |
| 2222 | Verwaltungs- und Betriebsaufwand | 413.300,00 | 389.000,00 | 396.815,31 |
| 2223 | Leasing- und Mietaufwand | 180.900,00 | 182.900,00 | 319.723,07 |
| 2224 | Instandhaltung | 202.300,00 | 241.700,00 | 213.136,19 |
| 2225 | Sonstiger Sachaufwand | 705.400,00 | 714.700,00 | 694.274,48 |
| 2226 | Nicht finanzierungswirksamer Sachaufwand | 1.205.100,00 | 1.197.500,00 | 1.213.005,08 |

| MVAG | Mittelverwendungs- und aufbringungsgruppen (1. und 2. Ebene) | VA 2026 | VA 2025 | RA 2024 |
|-------------|---|---------------------|---------------------|---------------------|
| 223 | Transferaufwand | 2.648.400,00 | 2.512.400,00 | 2.445.459,49 |
| 2231 | Transferaufwand an Träger des öffentlichen Rechts | 1.920.400,00 | 1.842.400,00 | 1.717.421,38 |
| 2232 | Transferaufwand an Beteiligungen | | | |
| 2233 | Transferaufwand an Unternehmen (mit Finanzunternehmen) | 610.200,00 | 558.500,00 | 608.418,78 |
| 2234 | Transferaufwand an Haushalte und Organisationen ohne Erwerbscharakter | 117.800,00 | 111.500,00 | 119.619,33 |
| 2235 | Transferaufwand an das Ausland | | | |
| 2236 | Investitions- und Tilgungszuschüsse zwischen Unternehmungen und Betrieben der Gebietskörperschaft und der Gebietskörperschaft | | | |
| 2237 | Nicht finanzierungswirksamer Transferaufwand | | | |
| 224 | Finanzaufwand | 136.100,00 | 175.800,00 | 250.947,00 |
| 2241 | Aufwendungen für Zinsen | 131.700,00 | 171.400,00 | 246.948,73 |
| 2242 | Zinsen und sonstige Aufwendungen aus derivativen Finanzinstrumenten mit und ohne Grundgeschäft | | | |
| 2243 | Gewinnentnahmen von Unternehmungen und marktbestimmten Betrieben der Gebietskörperschaft (innerhalb der Gebietskörperschaft) | | | |
| 2244 | Sonstiger Finanzaufwand | 4.400,00 | 4.400,00 | 3.998,27 |
| 2245 | Nicht finanzierungswirksamer Finanzaufwand | | | |
| 22 | Summe Aufwendungen | 7.456.200,00 | 7.398.800,00 | 7.424.612,28 |
| SA0 | Saldo (0) Nettoergebnis (21 - 22) | -112.800,00 | -288.400,00 | -355.187,52 |
| 230 | Entnahmen von Haushaltsrücklagen | 112.800,00 | 288.400,00 | 518.065,79 |
| 2301 | Entnahmen von Haushaltsrücklagen | 112.800,00 | 288.400,00 | 518.065,79 |
| 240 | Zuweisungen an Haushaltsrücklagen | 0,00 | 0,00 | 346.822,49 |
| 2401 | Zuweisungen an Haushaltsrücklagen | | | 346.822,49 |
| SA01 | Saldo (01) Haushaltsrücklagen (230 - 240) | 112.800,00 | 288.400,00 | 171.243,30 |
| SA00 | Saldo (00) Nettoergebnis nach Haushaltsrücklagen (Saldo 0 + Saldo 01) | 0,00 | 0,00 | -183.944,22 |

Finanzierungshaushalt Gesamt 1. und 2. Ebene (Anlage 1b)
- interne Vergütungen enthalten

| MVAG | Mittelverwendungs- und aufbringungsgruppen (1. und 2. Ebene) | VA 2026 | VA 2025 | RA 2024 |
|------------|---|---------------------|---------------------|---------------------|
| 311 | Einzahlungen aus operativer Verwaltungstätigkeit | 6.214.200,00 | 5.914.000,00 | 5.970.557,74 |
| 3111 | Einzahlungen aus eigenen Abgaben | 1.193.000,00 | 1.026.600,00 | 995.213,75 |
| 3112 | Einzahlungen aus Ertragsanteilen | 2.954.000,00 | 2.846.000,00 | 2.830.298,94 |
| 3113 | Einzahlungen aus Gebühren | 1.645.200,00 | 1.623.800,00 | 1.667.958,94 |
| 3114 | Einzahlungen aus Leistungen | 145.700,00 | 158.800,00 | 119.907,74 |
| 3115 | Einzahlungen aus Besitz und wirtschaftlicher Tätigkeit | 186.300,00 | 184.100,00 | 295.382,76 |
| 3116 | Einzahlungen aus Veräußerung von geringwertigen Wirtschaftsgütern (GWG) und sonstige Einzahlungen | 90.000,00 | 74.700,00 | 61.795,61 |
| 312 | Einzahlungen aus Transfers | 823.800,00 | 910.700,00 | 884.837,83 |
| 3121 | Transferzahlungen von Trägern des öffentlichen Rechts | 818.800,00 | 907.700,00 | 880.182,83 |
| 3122 | Transferzahlungen von Beteiligungen | | | |
| 3123 | Transferzahlungen von Unternehmen (inkl. Finanzunternehmen) | | | |
| 3124 | Transferzahlungen von Haushalten und Organisationen ohne Erwerbscharakter | 5.000,00 | 3.000,00 | 4.655,00 |
| 3125 | Transferzahlungen vom Ausland | | | |
| 3126 | Investitions- und Tilgungszuschüsse zwischen Unternehmungen und Betrieben der Gebietskörperschaft und der Gebietskörperschaft | | | |
| 313 | Einzahlungen aus Finanzerträgen | 1.000,00 | 1.000,00 | 790,05 |
| 3131 | Einzahlungen aus Zinserträgen | 1.000,00 | 1.000,00 | 790,05 |
| 3132 | Einzahlungen aus Zinsen aus derivativen Finanzinstrumenten mit und ohne Grundgeschäft | | | |
| 3133 | Einzahlungen aus Gewinnentnahmen von marktbestimmten Betrieben | | | |
| 3134 | Sonstige Einzahlungen aus Finanzerträgen | | | |
| 3135 | Einzahlungen aus Dividenden/Gewinnausschüttungen | | | |
| 31 | Summe Einzahlungen operative Gebarung | 7.039.000,00 | 6.825.700,00 | 6.856.185,62 |
| 321 | Auszahlungen aus Personalaufwand | 1.789.500,00 | 1.805.100,00 | 1.700.381,05 |
| 3211 | Auszahlungen für Personalaufwand (Bezüge, Nebengebühren, und Mehrleistungsvergütungen) | 1.438.400,00 | 1.433.100,00 | 1.359.959,36 |
| 3212 | Auszahlungen für gesetzliche und freiwillige Sozialaufwendungen | 351.100,00 | 372.000,00 | 340.421,69 |
| 3213 | Auszahlungen aus sonstigem Personalaufwand | | | |
| 322 | Auszahlungen aus Sachaufwand | 1.542.700,00 | 1.586.000,00 | 1.757.351,20 |
| 3221 | Auszahlungen für Gebrauchs- und Verbrauchsgüter, Handelswaren | 175.200,00 | 179.700,00 | 190.870,61 |
| 3222 | Auszahlungen für Verwaltungs- und Betriebsaufwand | 413.300,00 | 389.000,00 | 396.815,31 |
| 3223 | Auszahlungen für Leasing- und Mietaufwand | 180.900,00 | 182.900,00 | 319.723,07 |
| 3224 | Auszahlungen für Instandhaltung | 202.300,00 | 241.700,00 | 213.136,19 |
| 3225 | Sonstige Auszahlungen aus Sachaufwand | 571.000,00 | 592.700,00 | 636.806,02 |
| 3226 | Auszahlungen aus der Inanspruchnahme von Haftungen | | | |
| 323 | Auszahlungen aus Transfers | 2.628.400,00 | 2.470.600,00 | 2.440.323,49 |
| 3231 | Transferzahlungen an Träger des öffentlichen Rechts | 1.900.400,00 | 1.800.600,00 | 1.712.285,38 |
| 3232 | Transferzahlungen an Beteiligungen | | | |

| MVAG | Mittelverwendungs- und aufbringungsgruppen (1. und 2. Ebene) | VA 2026 | VA 2025 | RA 2024 |
|------------|---|---------------------|---------------------|---------------------|
| 3233 | Transferzahlungen an Unternehmen (inkl. Finanzunternehmen) | 610.200,00 | 558.500,00 | 608.418,78 |
| 3234 | Transferzahlungen an Haushalte und Organisationen ohne Erwerbscharakter | 117.800,00 | 111.500,00 | 119.619,33 |
| 3235 | Transferzahlungen an das Ausland | | | |
| 3236 | Investitions- und Tilgungszuschüsse zwischen Unternehmungen und Betrieben der Gebietskörperschaft und der Gebietskörperschaft | | | |
| 324 | Auszahlungen aus Finanzaufwand | 136.100,00 | 175.800,00 | 250.947,00 |
| 3241 | Auszahlungen für Zinsen | 131.700,00 | 171.400,00 | 246.948,73 |
| 3242 | Auszahlungen für Zinsen aus derivativen Finanzinstrumenten mit und ohne Grundgeschäft | | | |
| 3243 | Auszahlungen aus Gewinnentnahmen von marktbestimmten Betrieben | | | |
| 3244 | Sonstige Auszahlungen aus Finanzaufwendungen | 4.400,00 | 4.400,00 | 3.998,27 |
| 32 | Summe Auszahlungen operative Gebarung | 6.096.700,00 | 6.037.500,00 | 6.149.002,74 |
| SA1 | Saldo (1) Geldfluss aus der operativen Gebarung (31 – 32) | 942.300,00 | 788.200,00 | 707.182,88 |
| 331 | Einzahlungen aus der Investitionstätigkeit | 0,00 | 0,00 | 5.605,50 |
| 3311 | Einzahlungen aus der Veräußerung von immateriellem Vermögen | | | |
| 3312 | Einzahlungen aus der Veräußerung von Grundstücken und Grundstückeinrichtungen | | | |
| 3313 | Einzahlungen aus der Veräußerung von Gebäuden und Bauten | | | |
| 3314 | Einzahlungen aus der Veräußerung von technischen Anlagen, Fahrzeugen und Maschinen | | | 5.605,50 |
| 3315 | Einzahlungen aus der Veräußerung von Amts-, Betriebs- und Geschäftsausstattung | | | |
| 3316 | Einzahlungen aus der Veräußerung von Kulturgütern | | | |
| 3317 | Einzahlungen aus der Veräußerung von Beteiligungen | | | |
| 3318 | Einzahlungen aus der Veräußerung von kofinanzierten Schutzbauten | | | |
| 332 | Einzahlungen aus der Rückzahlung von Darlehen sowie gewährten Vorschüssen | 1.500,00 | 3.100,00 | 3.249,96 |
| 3321 | Einzahlungen aus Darlehen an Träger des öffentlichen Rechts | | | |
| 3322 | Einzahlungen aus Darlehen an Beteiligungen | | | |
| 3323 | Einzahlungen aus Darlehen an Unternehmen und Haushalte | | | |
| 3325 | Einzahlungen aus Vorschüssen und Anzahlungen | 1.500,00 | 3.100,00 | 3.249,96 |
| 333 | Einzahlungen aus Kapitaltransfers | 253.600,00 | 218.800,00 | 467.467,95 |
| 3331 | Kapitaltransferzahlungen von Trägern des öffentlichen Rechts | 203.600,00 | 171.800,00 | 405.260,05 |
| 3332 | Kapitaltransferzahlungen von Beteiligungen | | | |
| 3333 | Kapitaltransferzahlungen von Unternehmen | | | |
| 3334 | Kapitaltransferzahlungen von Haushalten und Organisationen ohne Erwerbscharakter | 50.000,00 | 47.000,00 | 62.207,90 |
| 3335 | Kapitaltransferzahlungen vom Ausland | | | |
| 33 | Summe Einzahlungen investive Gebarung | 255.100,00 | 221.900,00 | 476.323,41 |
| 341 | Auszahlungen aus der Investitionstätigkeit | 630.500,00 | 933.300,00 | 1.008.047,56 |
| 3411 | Auszahlungen für den Erwerb von immateriellem Vermögen | 45.500,00 | 230.400,00 | 234.289,55 |

| MVAG | Mittelverwendungs- und aufbringungsgruppen (1. und 2. Ebene) | VA 2026 | VA 2025 | RA 2024 |
|------------|--|--------------------|--------------------|---------------------|
| 3412 | Auszahlungen für den Erwerb von Grundstücken und Grundstückseinrichtungen | 450.000,00 | 475.900,00 | 674.502,17 |
| 3413 | Auszahlungen für den Erwerb von Gebäuden und Bauten | 130.000,00 | | |
| 3414 | Auszahlungen für den Erwerb von technischen Anlagen, Fahrzeugen und Maschinen | 3.000,00 | 194.200,00 | 82.749,10 |
| 3415 | Auszahlungen für den Erwerb von Amts-, Betriebs- und Geschäftsausstattung | 2.000,00 | 32.800,00 | 16.506,74 |
| 3416 | Auszahlungen für den Erwerb von Kulturgütern | | | |
| 3417 | Auszahlungen für den Erwerb von Beteiligungen | | | |
| 3418 | Auszahlungen für den Erwerb von kofinanzierten Schutzbauten | | | |
| 342 | Auszahlungen aus der Gewährung von Darlehen sowie gewährten Vorschüssen | 0,00 | 0,00 | 0,00 |
| 3421 | Auszahlungen von Darlehen an Träger des öffentlichen Rechts | | | |
| 3422 | Auszahlungen von Darlehen an Beteiligungen | | | |
| 3423 | Auszahlungen von Darlehen an Unternehmen und Haushalte | | | |
| 3425 | Auszahlungen von Vorschüssen und Anzahlungen | | | |
| 343 | Auszahlungen aus Kapitaltransfers | 20.000,00 | 41.800,00 | 5.136,00 |
| 3431 | Kapitaltransferzahlungen an Träger des öffentlichen Rechts | 20.000,00 | 41.800,00 | 5.136,00 |
| 3432 | Kapitaltransferzahlungen an Beteiligungen | | | |
| 3433 | Kapitaltransferzahlungen an Unternehmen (Finanzunternehmen) | | | |
| 3434 | Kapitaltransferzahlungen an Haushalte und Organisationen ohne Erwerbscharakter | | | |
| 3435 | Kapitaltransferzahlungen an das Ausland | | | |
| 34 | Summe Auszahlungen investive Gebarung | 650.500,00 | 975.100,00 | 1.013.183,56 |
| SA2 | Saldo (2) Geldfluss aus der investiven Gebarung (33 – 34) | -395.400,00 | -753.200,00 | -536.860,15 |
| SA3 | Saldo (3) Nettofinanzierungssaldo (Saldo 1 + Saldo 2) | 546.900,00 | 35.000,00 | 170.322,73 |
| 351 | Einzahlungen aus der Aufnahme von Finanzschulden | 0,00 | 302.500,00 | 708.145,20 |
| 3511 | Einzahlungen aus empfangenen Darlehen von öffentlichen Körperschaften und Rechtsträgern | | | |
| 3512 | Einzahlungen aus empfangenen Darlehen von Beteiligungen | | | |
| 3513 | Einzahlungen aus empfangenen Darlehen von Unternehmen und privaten Haushalten | | | |
| 3514 | Einzahlungen aus Finanzschulden (Finanzunternehmen) | | 302.500,00 | 708.145,20 |
| 3515 | Einzahlungen aus Aufnahmen von Leasingverbindlichkeiten | | | |
| 353 | Einzahlungen infolge eines Kapitaltausches bei derivativen Finanzinstrumenten mit Grundgeschäft | 0,00 | 0,00 | 0,00 |
| 3530 | Einzahlungen infolge eines Kapitaltausches bei derivativen Finanzinstrumenten mit Grundgeschäft | | | |
| 355 | Einzahlungen aus dem Abgang von Finanzinstrumenten | 0,00 | 0,00 | 0,00 |
| 3550 | Einzahlungen aus dem Abgang von Finanzinstrumenten | | | |
| 35 | Summe Einzahlungen aus der Finanzierungstätigkeit | 0,00 | 302.500,00 | 708.145,20 |

| MVAG | Mittelverwendungs- und aufbringungsgruppen (1. und 2. Ebene) | VA 2026 | VA 2025 | RA 2024 |
|------------|--|--------------------|--------------------|-------------------|
| 361 | Auszahlungen aus der Tilgung von Finanzschulden | 525.700,00 | 582.100,00 | 793.397,70 |
| 3611 | Auszahlungen aus empfangenen Darlehen von öffentlichen Körperschaften und Rechtsträgern | 1.300,00 | 1.300,00 | 1.304,46 |
| 3612 | Auszahlungen aus empfangenen Darlehen von Beteiligungen | | | |
| 3613 | Auszahlungen aus empfangenen Darlehen von Unternehmen und privaten Haushalten | | | |
| 3614 | Auszahlungen aus Finanzschulden | 524.400,00 | 580.800,00 | 792.093,24 |
| 3615 | Auszahlungen aus Rückzahlungen von Leasingverbindlichkeiten | | | |
| 363 | Auszahlungen infolge eines Kapitaltausches bei derivativen Finanzinstrumenten mit Grundgeschäft | 0,00 | 0,00 | 0,00 |
| 3630 | Auszahlungen infolge eines Kapitaltausches bei derivativen Finanzinstrumenten mit Grundgeschäft | | | |
| 365 | Auszahlungen für den Erwerb von Finanzinstrumenten | 0,00 | 0,00 | 0,00 |
| 3650 | Auszahlungen für den Erwerb von Finanzinstrumenten | | | |
| 36 | Summe Auszahlungen aus der Finanzierungstätigkeit | 525.700,00 | 582.100,00 | 793.397,70 |
| SA4 | Saldo (4) Geldfluss aus der Finanzierungstätigkeit (35 – 36) | -525.700,00 | -279.600,00 | -85.252,50 |
| SA5 | Saldo (5) Geldfluss aus der voranschlagswirksamen Gebarung (Saldo 3 + Saldo 4) | 21.200,00 | -244.600,00 | 85.070,23 |

Ergebnishaushalt Bereichsbudget 1. und 2. Ebene (Anlage 1a)

Vertretungskörper und allgemeine Verwaltung (Gruppe 0)

| MVAG | Mittelverwendungs- und -aufbringungsgruppen (1. und 2. Ebene) | VA 2026 | VA 2025 | RA 2024 |
|-------------|---|-------------------|-------------------|-------------------|
| 211 | Erträge aus der operativen Verwaltungstätigkeit | 63.900,00 | 16.100,00 | 38.847,69 |
| 2111 | Erträge aus eigenen Abgaben | | | |
| 2112 | Erträge aus Ertragsanteilen | | | |
| 2113 | Erträge aus Gebühren | | | |
| 2114 | Erträge aus Leistungen | 11.400,00 | 10.900,00 | 10.900,17 |
| 2115 | Erträge aus Besitz und wirtschaftlicher Tätigkeit | | | |
| 2116 | Erträge aus Veräußerung und sonstige Erträge | 52.500,00 | 5.200,00 | 27.947,52 |
| 2117 | Nicht finanzierungswirksame operative Erträge | | | |
| 212 | Erträge aus Transfers | 100.300,00 | 300,00 | 10.264,72 |
| 2121 | Transferertrag von Trägern des öffentlichen Rechts | 100.000,00 | | 10.000,00 |
| 2122 | Transferertrag von Beteiligungen | | | |
| 2123 | Transferertrag von Unternehmen (mit Finanzunternehmen) | | | |
| 2124 | Transferertrag von Haushalten und Organisationen ohne Erwerbscharakter | | | |
| 2125 | Transferertrag vom Ausland | | | |
| 2126 | Investitions- und Tilgungszuschüsse zwischen Unternehmungen und Betrieben der Gebietskörperschaft und der Gebietskörperschaft | | | |
| 2127 | Nicht finanzierungswirksamer Transferertrag | 300,00 | 300,00 | 264,72 |
| 213 | Finanzerträge | 0,00 | 0,00 | 0,00 |
| 2131 | Erträge aus Zinsen | | | |
| 2132 | Erträge aus Zinsen aus derivativen Finanzinstrumenten mit und ohne Grundgeschäft | | | |
| 2133 | Erträge aus Gewinnentnahmen von marktbestimmten Betrieben | | | |
| 2134 | Sonstige Finanzerträge | | | |
| 2135 | Erträge aus Dividenden/Gewinnausschüttungen | | | |
| 2136 | Sonstige nicht finanzierungswirksame Finanzerträge | | | |
| 21 | Summe Erträge | 164.200,00 | 16.400,00 | 49.112,41 |
| 221 | Personalaufwand | 135.000,00 | 127.400,00 | 129.888,10 |
| 2211 | Personalaufwand (Bezüge, Nebengebühren, Mehrleistungen) | 108.600,00 | 102.000,00 | 103.767,44 |
| 2212 | Gesetzlicher und freiwilliger Sozialaufwand | 26.400,00 | 25.400,00 | 26.120,66 |
| 2213 | Sonstiger Personalaufwand | | | |
| 2214 | Nicht finanzierungswirksamer Personalaufwand | | | |
| 222 | Sachaufwand | 397.100,00 | 385.900,00 | 402.794,42 |
| 2221 | Gebrauchs- und Verbrauchsgüter, Handelswaren | 18.600,00 | 19.300,00 | 21.179,68 |
| 2222 | Verwaltungs- und Betriebsaufwand | 41.200,00 | 43.700,00 | 48.089,50 |

Vertretungskörper und allgemeine Verwaltung (Gruppe 0)

| MVAG | Mittelverwendungs- und -aufbringungsgruppen (1. und 2. Ebene) | VA 2026 | VA 2025 | RA 2024 |
|-------------|---|--------------------|--------------------|--------------------|
| 2223 | Leasing- und Mietaufwand | 900,00 | 1.000,00 | 1.019,64 |
| 2224 | Instandhaltung | 6.800,00 | 7.200,00 | 8.083,01 |
| 2225 | Sonstiger Sachaufwand | 299.300,00 | 286.200,00 | 295.001,70 |
| 2226 | Nicht finanzierungswirksamer Sachaufwand | 30.300,00 | 28.500,00 | 29.420,89 |
| 223 | Transferaufwand | 58.500,00 | 59.300,00 | 53.421,72 |
| 2231 | Transferaufwand an Träger des öffentlichen Rechts | 54.600,00 | 55.200,00 | 49.346,17 |
| 2232 | Transferaufwand an Beteiligungen | | | |
| 2233 | Transferaufwand an Unternehmen (mit Finanzunternehmen) | | | |
| 2234 | Transferaufwand an Haushalte und Organisationen ohne Erwerbscharakter | 3.900,00 | 4.100,00 | 4.075,55 |
| 2235 | Transferaufwand an das Ausland | | | |
| 2236 | Investitions- und Tilgungszuschüsse zwischen Unternehmungen und Betrieben der Gebietskörperschaft und der Gebietskörperschaft | | | |
| 2237 | Nicht finanzierungswirksamer Transferaufwand | | | |
| 224 | Finanzaufwand | 0,00 | 0,00 | 0,00 |
| 2241 | Aufwendungen für Zinsen | | | |
| 2242 | Zinsen und sonstige Aufwendungen aus derivativen Finanzinstrumenten mit und ohne Grundgeschäft | | | |
| 2243 | Gewinnentnahmen von Unternehmungen und marktbestimmten Betrieben der Gebietskörperschaft (innerhalb der Gebietskörperschaft) | | | |
| 2244 | Sonstiger Finanzaufwand | | | |
| 2245 | Nicht finanzierungswirksamer Finanzaufwand | | | |
| 22 | Summe Aufwendungen | 590.600,00 | 572.600,00 | 586.104,24 |
| SA0 | Saldo (0) Nettoergebnis (21 - 22) | -426.400,00 | -556.200,00 | -536.991,83 |
| 230 | Entnahmen von Haushaltsrücklagen | 0,00 | 0,00 | 0,00 |
| 2301 | Entnahmen von Haushaltsrücklagen | | | |
| 240 | Zuweisungen an Haushaltsrücklagen | 0,00 | 0,00 | 0,00 |
| 2401 | Zuweisungen an Haushaltsrücklagen | | | |
| SA01 | Saldo (01) Haushaltsrücklagen (230 - 240) | 0,00 | 0,00 | 0,00 |
| SA00 | Saldo (00) Nettoergebnis nach Haushaltsrücklagen (Saldo 0 + Saldo 01) | -426.400,00 | -556.200,00 | -536.991,83 |

Öffentliche Ordnung und Sicherheit (Gruppe 1)

| MVAG | Mittelverwendungs- und -aufbringungsgruppen (1. und 2. Ebene) | VA 2026 | VA 2025 | RA 2024 |
|-------------|---|------------------|------------------|------------------|
| 211 | Erträge aus der operativen Verwaltungstätigkeit | 8.000,00 | 8.000,00 | 9.244,05 |
| 2111 | Erträge aus eigenen Abgaben | | | |
| 2112 | Erträge aus Ertragsanteilen | | | |
| 2113 | Erträge aus Gebühren | | | |
| 2114 | Erträge aus Leistungen | 8.000,00 | 8.000,00 | 7.341,02 |
| 2115 | Erträge aus Besitz und wirtschaftlicher Tätigkeit | | | |
| 2116 | Erträge aus Veräußerung und sonstige Erträge | | | 1.903,03 |
| 2117 | Nicht finanzierungswirksame operative Erträge | | | |
| 212 | Erträge aus Transfers | 18.600,00 | 19.400,00 | 15.979,85 |
| 2121 | Transferertrag von Trägern des öffentlichen Rechts | 2.800,00 | 3.600,00 | 3.855,13 |
| 2122 | Transferertrag von Beteiligungen | | | |
| 2123 | Transferertrag von Unternehmen (mit Finanzunternehmen) | | | |
| 2124 | Transferertrag von Haushalten und Organisationen ohne Erwerbscharakter | | | |
| 2125 | Transferertrag vom Ausland | | | |
| 2126 | Investitions- und Tilgungszuschüsse zwischen Unternehmungen und Betrieben der Gebietskörperschaft und der Gebietskörperschaft | | | |
| 2127 | Nicht finanzierungswirksamer Transferertrag | 15.800,00 | 15.800,00 | 12.124,72 |
| 213 | Finanzerträge | 0,00 | 0,00 | 0,00 |
| 2131 | Erträge aus Zinsen | | | |
| 2132 | Erträge aus Zinsen aus derivativen Finanzinstrumenten mit und ohne Grundgeschäft | | | |
| 2133 | Erträge aus Gewinnentnahmen von marktbestimmten Betrieben | | | |
| 2134 | Sonstige Finanzerträge | | | |
| 2135 | Erträge aus Dividenden/Gewinnausschüttungen | | | |
| 2136 | Sonstige nicht finanzierungswirksame Finanzerträge | | | |
| 21 | Summe Erträge | 26.600,00 | 27.400,00 | 25.223,90 |
| 221 | Personalaufwand | 0,00 | 0,00 | 0,00 |
| 2211 | Personalaufwand (Bezüge, Nebengebühren, Mehrleistungen) | | | |
| 2212 | Gesetzlicher und freiwilliger Sozialaufwand | | | |
| 2213 | Sonstiger Personalaufwand | | | |
| 2214 | Nicht finanzierungswirksamer Personalaufwand | | | |
| 222 | Sachaufwand | 86.200,00 | 91.400,00 | 90.301,43 |
| 2221 | Gebrauchs- und Verbrauchsgüter, Handelswaren | | | |
| 2222 | Verwaltungs- und Betriebsaufwand | 9.800,00 | 9.600,00 | 11.995,28 |

Öffentliche Ordnung und Sicherheit (Gruppe 1)

| MVAG | Mittelverwendungs- und -aufbringungsgruppen (1. und 2. Ebene) | VA 2026 | VA 2025 | RA 2024 |
|-------------|---|-------------------|--------------------|--------------------|
| 2223 | Leasing- und Mietaufwand | | | |
| 2224 | Instandhaltung | | | 755,60 |
| 2225 | Sonstiger Sachaufwand | 4.000,00 | 9.400,00 | 5.122,20 |
| 2226 | Nicht finanzierungswirksamer Sachaufwand | 72.400,00 | 72.400,00 | 72.428,35 |
| 223 | Transferaufwand | 22.000,00 | 22.000,00 | 78.478,02 |
| 2231 | Transferaufwand an Träger des öffentlichen Rechts | 22.000,00 | 22.000,00 | 78.478,02 |
| 2232 | Transferaufwand an Beteiligungen | | | |
| 2233 | Transferaufwand an Unternehmen (mit Finanzunternehmen) | | | |
| 2234 | Transferaufwand an Haushalte und Organisationen ohne Erwerbscharakter | | | |
| 2235 | Transferaufwand an das Ausland | | | |
| 2236 | Investitions- und Tilgungszuschüsse zwischen Unternehmungen und Betrieben der Gebietskörperschaft und der Gebietskörperschaft | | | |
| 2237 | Nicht finanzierungswirksamer Transferaufwand | | | |
| 224 | Finanzaufwand | 14.100,00 | 16.600,00 | 20.326,65 |
| 2241 | Aufwendungen für Zinsen | 14.100,00 | 16.600,00 | 20.326,65 |
| 2242 | Zinsen und sonstige Aufwendungen aus derivativen Finanzinstrumenten mit und ohne Grundgeschäft | | | |
| 2243 | Gewinnentnahmen von Unternehmungen und marktbestimmten Betrieben der Gebietskörperschaft (innerhalb der Gebietskörperschaft) | | | |
| 2244 | Sonstiger Finanzaufwand | | | |
| 2245 | Nicht finanzierungswirksamer Finanzaufwand | | | |
| 22 | Summe Aufwendungen | 122.300,00 | 130.000,00 | 189.106,10 |
| SA0 | Saldo (0) Nettoergebnis (21 - 22) | -95.700,00 | -102.600,00 | -163.882,20 |
| 230 | Entnahmen von Haushaltsrücklagen | 0,00 | 0,00 | 0,00 |
| 2301 | Entnahmen von Haushaltsrücklagen | | | |
| 240 | Zuweisungen an Haushaltsrücklagen | 0,00 | 0,00 | 0,00 |
| 2401 | Zuweisungen an Haushaltsrücklagen | | | |
| SA01 | Saldo (01) Haushaltsrücklagen (230 - 240) | 0,00 | 0,00 | 0,00 |
| SA00 | Saldo (00) Nettoergebnis nach Haushaltsrücklagen (Saldo 0 + Saldo 01) | -95.700,00 | -102.600,00 | -163.882,20 |

Unterricht, Erziehung, Sport und Wissenschaft (Gruppe 2)

| MVAG | Mittelverwendungs- und -aufbringungsgruppen (1. und 2. Ebene) | VA 2026 | VA 2025 | RA 2024 |
|-------------|---|-------------------|-------------------|-------------------|
| 211 | Erträge aus der operativen Verwaltungstätigkeit | 56.500,00 | 51.500,00 | 40.142,17 |
| 2111 | Erträge aus eigenen Abgaben | | | |
| 2112 | Erträge aus Ertragsanteilen | | | |
| 2113 | Erträge aus Gebühren | | | |
| 2114 | Erträge aus Leistungen | 56.500,00 | 51.500,00 | 39.116,20 |
| 2115 | Erträge aus Besitz und wirtschaftlicher Tätigkeit | | | |
| 2116 | Erträge aus Veräußerung und sonstige Erträge | | | 1.025,97 |
| 2117 | Nicht finanzierungswirksame operative Erträge | | | |
| 212 | Erträge aus Transfers | 161.100,00 | 151.100,00 | 176.168,48 |
| 2121 | Transferertrag von Trägern des öffentlichen Rechts | 161.000,00 | 151.000,00 | 176.060,48 |
| 2122 | Transferertrag von Beteiligungen | | | |
| 2123 | Transferertrag von Unternehmen (mit Finanzunternehmen) | | | |
| 2124 | Transferertrag von Haushalten und Organisationen ohne Erwerbscharakter | | | |
| 2125 | Transferertrag vom Ausland | | | |
| 2126 | Investitions- und Tilgungszuschüsse zwischen Unternehmungen und Betrieben der Gebietskörperschaft und der Gebietskörperschaft | | | |
| 2127 | Nicht finanzierungswirksamer Transferertrag | 100,00 | 100,00 | 108,00 |
| 213 | Finanzerträge | 0,00 | 0,00 | 0,00 |
| 2131 | Erträge aus Zinsen | | | |
| 2132 | Erträge aus Zinsen aus derivativen Finanzinstrumenten mit und ohne Grundgeschäft | | | |
| 2133 | Erträge aus Gewinnentnahmen von marktbestimmten Betrieben | | | |
| 2134 | Sonstige Finanzerträge | | | |
| 2135 | Erträge aus Dividenden/Gewinnausschüttungen | | | |
| 2136 | Sonstige nicht finanzierungswirksame Finanzerträge | | | |
| 21 | Summe Erträge | 217.600,00 | 202.600,00 | 216.310,65 |
| 221 | Personalaufwand | 553.000,00 | 583.900,00 | 525.248,60 |
| 2211 | Personalaufwand (Bezüge, Nebengebühren, Mehrleistungen) | 439.000,00 | 468.200,00 | 422.232,65 |
| 2212 | Gesetzlicher und freiwilliger Sozialaufwand | 114.000,00 | 115.700,00 | 103.015,95 |
| 2213 | Sonstiger Personalaufwand | | | |
| 2214 | Nicht finanzierungswirksamer Personalaufwand | | | |
| 222 | Sachaufwand | 445.300,00 | 482.400,00 | 483.117,76 |
| 2221 | Gebrauchs- und Verbrauchsgüter, Handelswaren | 85.000,00 | 85.700,00 | 87.032,74 |
| 2222 | Verwaltungs- und Betriebsaufwand | 41.000,00 | 43.500,00 | 38.939,44 |

Unterricht, Erziehung, Sport und Wissenschaft (Gruppe 2)

| MVAG | Mittelverwendungs- und -aufbringungsgruppen (1. und 2. Ebene) | VA 2026 | VA 2025 | RA 2024 |
|-------------|---|---------------------|---------------------|---------------------|
| 2223 | Leasing- und Mietaufwand | 108.300,00 | 110.000,00 | 125.230,77 |
| 2224 | Instandhaltung | 10.900,00 | 24.300,00 | 12.362,58 |
| 2225 | Sonstiger Sachaufwand | 98.600,00 | 116.500,00 | 116.601,09 |
| 2226 | Nicht finanzierungswirksamer Sachaufwand | 101.500,00 | 102.400,00 | 102.951,14 |
| 223 | Transferaufwand | 97.900,00 | 83.100,00 | 113.226,33 |
| 2231 | Transferaufwand an Träger des öffentlichen Rechts | 43.100,00 | 45.000,00 | 53.440,00 |
| 2232 | Transferaufwand an Beteiligungen | | | |
| 2233 | Transferaufwand an Unternehmen (mit Finanzunternehmen) | 43.200,00 | 27.500,00 | 43.296,41 |
| 2234 | Transferaufwand an Haushalte und Organisationen ohne Erwerbscharakter | 11.600,00 | 10.600,00 | 16.489,92 |
| 2235 | Transferaufwand an das Ausland | | | |
| 2236 | Investitions- und Tilgungszuschüsse zwischen Unternehmungen und Betrieben der Gebietskörperschaft und der Gebietskörperschaft | | | |
| 2237 | Nicht finanzierungswirksamer Transferaufwand | | | |
| 224 | Finanzaufwand | 0,00 | 0,00 | 0,00 |
| 2241 | Aufwendungen für Zinsen | | | |
| 2242 | Zinsen und sonstige Aufwendungen aus derivativen Finanzinstrumenten mit und ohne Grundgeschäft | | | |
| 2243 | Gewinnentnahmen von Unternehmungen und marktbestimmten Betrieben der Gebietskörperschaft (innerhalb der Gebietskörperschaft) | | | |
| 2244 | Sonstiger Finanzaufwand | | | |
| 2245 | Nicht finanzierungswirksamer Finanzaufwand | | | |
| 22 | Summe Aufwendungen | 1.096.200,00 | 1.149.400,00 | 1.121.592,69 |
| SA0 | Saldo (0) Nettoergebnis (21 - 22) | -878.600,00 | -946.800,00 | -905.282,04 |
| 230 | Entnahmen von Haushaltsrücklagen | 0,00 | 0,00 | 0,00 |
| 2301 | Entnahmen von Haushaltsrücklagen | | | |
| 240 | Zuweisungen an Haushaltsrücklagen | 0,00 | 0,00 | 0,00 |
| 2401 | Zuweisungen an Haushaltsrücklagen | | | |
| SA01 | Saldo (01) Haushaltsrücklagen (230 - 240) | 0,00 | 0,00 | 0,00 |
| SA00 | Saldo (00) Nettoergebnis nach Haushaltsrücklagen (Saldo 0 + Saldo 01) | -878.600,00 | -946.800,00 | -905.282,04 |

Kunst, Kultur und Kultus (Gruppe 3)

| MVAG | Mittelverwendungs- und -aufbringungsgruppen (1. und 2. Ebene) | VA 2026 | VA 2025 | RA 2024 |
|------------|---|------------------|------------------|------------------|
| 211 | Erträge aus der operativen Verwaltungstätigkeit | 11.000,00 | 23.700,00 | 11.552,35 |
| 2111 | Erträge aus eigenen Abgaben | | | |
| 2112 | Erträge aus Ertragsanteilen | | | |
| 2113 | Erträge aus Gebühren | | | |
| 2114 | Erträge aus Leistungen | 6.500,00 | 23.700,00 | 7.715,84 |
| 2115 | Erträge aus Besitz und wirtschaftlicher Tätigkeit | | | |
| 2116 | Erträge aus Veräußerung und sonstige Erträge | 4.500,00 | | 3.836,51 |
| 2117 | Nicht finanzierungswirksame operative Erträge | | | |
| 212 | Erträge aus Transfers | 0,00 | 0,00 | 0,00 |
| 2121 | Transferertrag von Trägern des öffentlichen Rechts | | | |
| 2122 | Transferertrag von Beteiligungen | | | |
| 2123 | Transferertrag von Unternehmen (mit Finanzunternehmen) | | | |
| 2124 | Transferertrag von Haushalten und Organisationen ohne Erwerbscharakter | | | |
| 2125 | Transferertrag vom Ausland | | | |
| 2126 | Investitions- und Tilgungszuschüsse zwischen Unternehmungen und Betrieben der Gebietskörperschaft und der Gebietskörperschaft | | | |
| 2127 | Nicht finanzierungswirksamer Transferertrag | | | |
| 213 | Finanzerträge | 0,00 | 0,00 | 0,00 |
| 2131 | Erträge aus Zinsen | | | |
| 2132 | Erträge aus Zinsen aus derivativen Finanzinstrumenten mit und ohne Grundgeschäft | | | |
| 2133 | Erträge aus Gewinnentnahmen von marktbestimmten Betrieben | | | |
| 2134 | Sonstige Finanzerträge | | | |
| 2135 | Erträge aus Dividenden/Gewinnausschüttungen | | | |
| 2136 | Sonstige nicht finanzierungswirksame Finanzerträge | | | |
| 21 | Summe Erträge | 11.000,00 | 23.700,00 | 11.552,35 |
| 221 | Personalaufwand | 600,00 | 500,00 | 640,11 |
| 2211 | Personalaufwand (Bezüge, Nebengebühren, Mehrleistungen) | 500,00 | 400,00 | 512,81 |
| 2212 | Gesetzlicher und freiwilliger Sozialaufwand | 100,00 | 100,00 | 127,30 |
| 2213 | Sonstiger Personalaufwand | | | |
| 2214 | Nicht finanzierungswirksamer Personalaufwand | | | |
| 222 | Sachaufwand | 22.000,00 | 32.100,00 | 29.789,83 |
| 2221 | Gebrauchs- und Verbrauchsgüter, Handelswaren | 500,00 | 600,00 | 2.596,54 |
| 2222 | Verwaltungs- und Betriebsaufwand | 2.000,00 | 1.400,00 | 1.229,52 |

Kunst, Kultur und Kultus (Gruppe 3)

| MVAG | Mittelverwendungs- und -aufbringungsgruppen (1. und 2. Ebene) | VA 2026 | VA 2025 | RA 2024 |
|-------------|---|--------------------|--------------------|--------------------|
| 2223 | Leasing- und Mietaufwand | 3.900,00 | 3.800,00 | 3.747,82 |
| 2224 | Instandhaltung | 100,00 | 400,00 | 34,30 |
| 2225 | Sonstiger Sachaufwand | 14.000,00 | 24.400,00 | 20.693,95 |
| 2226 | Nicht finanzierungswirksamer Sachaufwand | 1.500,00 | 1.500,00 | 1.487,70 |
| 223 | Transferaufwand | 99.900,00 | 108.600,00 | 107.243,34 |
| 2231 | Transferaufwand an Träger des öffentlichen Rechts | 93.000,00 | 102.000,00 | 97.743,34 |
| 2232 | Transferaufwand an Beteiligungen | | | |
| 2233 | Transferaufwand an Unternehmen (mit Finanzunternehmen) | | | |
| 2234 | Transferaufwand an Haushalte und Organisationen ohne Erwerbscharakter | 6.900,00 | 6.600,00 | 9.500,00 |
| 2235 | Transferaufwand an das Ausland | | | |
| 2236 | Investitions- und Tilgungszuschüsse zwischen Unternehmungen und Betrieben der Gebietskörperschaft und der Gebietskörperschaft | | | |
| 2237 | Nicht finanzierungswirksamer Transferaufwand | | | |
| 224 | Finanzaufwand | 0,00 | 0,00 | 0,00 |
| 2241 | Aufwendungen für Zinsen | | | |
| 2242 | Zinsen und sonstige Aufwendungen aus derivativen Finanzinstrumenten mit und ohne Grundgeschäft | | | |
| 2243 | Gewinnentnahmen von Unternehmungen und marktbestimmten Betrieben der Gebietskörperschaft (innerhalb der Gebietskörperschaft) | | | |
| 2244 | Sonstiger Finanzaufwand | | | |
| 2245 | Nicht finanzierungswirksamer Finanzaufwand | | | |
| 22 | Summe Aufwendungen | 122.500,00 | 141.200,00 | 137.673,28 |
| SA0 | Saldo (0) Nettoergebnis (21 - 22) | -111.500,00 | -117.500,00 | -126.120,93 |
| 230 | Entnahmen von Haushaltsrücklagen | 0,00 | 0,00 | 0,00 |
| 2301 | Entnahmen von Haushaltsrücklagen | | | |
| 240 | Zuweisungen an Haushaltsrücklagen | 0,00 | 0,00 | 0,00 |
| 2401 | Zuweisungen an Haushaltsrücklagen | | | |
| SA01 | Saldo (01) Haushaltsrücklagen (230 - 240) | 0,00 | 0,00 | 0,00 |
| SA00 | Saldo (00) Nettoergebnis nach Haushaltsrücklagen (Saldo 0 + Saldo 01) | -111.500,00 | -117.500,00 | -126.120,93 |

Soziale Wohlfahrt und Wohnbauförderung (Gruppe 4)

| MVAG | Mittelverwendungs- und -aufbringungsgruppen (1. und 2. Ebene) | VA 2026 | VA 2025 | RA 2024 |
|-------------|---|-----------------|------------------|-----------------|
| 211 | Erträge aus der operativen Verwaltungstätigkeit | 0,00 | 0,00 | 0,00 |
| 2111 | Erträge aus eigenen Abgaben | | | |
| 2112 | Erträge aus Ertragsanteilen | | | |
| 2113 | Erträge aus Gebühren | | | |
| 2114 | Erträge aus Leistungen | | | |
| 2115 | Erträge aus Besitz und wirtschaftlicher Tätigkeit | | | |
| 2116 | Erträge aus Veräußerung und sonstige Erträge | | | |
| 2117 | Nicht finanzierungswirksame operative Erträge | | | |
| 212 | Erträge aus Transfers | 0,00 | 79.100,00 | 0,00 |
| 2121 | Transferertrag von Trägern des öffentlichen Rechts | | 79.100,00 | |
| 2122 | Transferertrag von Beteiligungen | | | |
| 2123 | Transferertrag von Unternehmen (mit Finanzunternehmen) | | | |
| 2124 | Transferertrag von Haushalten und Organisationen ohne Erwerbscharakter | | | |
| 2125 | Transferertrag vom Ausland | | | |
| 2126 | Investitions- und Tilgungszuschüsse zwischen Unternehmungen und Betrieben der Gebietskörperschaft und der Gebietskörperschaft | | | |
| 2127 | Nicht finanzierungswirksamer Transferertrag | | | |
| 213 | Finanzerträge | 0,00 | 0,00 | 0,00 |
| 2131 | Erträge aus Zinsen | | | |
| 2132 | Erträge aus Zinsen aus derivativen Finanzinstrumenten mit und ohne Grundgeschäft | | | |
| 2133 | Erträge aus Gewinnentnahmen von marktbestimmten Betrieben | | | |
| 2134 | Sonstige Finanzerträge | | | |
| 2135 | Erträge aus Dividenden/Gewinnausschüttungen | | | |
| 2136 | Sonstige nicht finanzierungswirksame Finanzerträge | | | |
| 21 | Summe Erträge | 0,00 | 79.100,00 | 0,00 |
| 221 | Personalaufwand | 0,00 | 0,00 | 0,00 |
| 2211 | Personalaufwand (Bezüge, Nebengebühren, Mehrleistungen) | | | |
| 2212 | Gesetzlicher und freiwilliger Sozialaufwand | | | |
| 2213 | Sonstiger Personalaufwand | | | |
| 2214 | Nicht finanzierungswirksamer Personalaufwand | | | |
| 222 | Sachaufwand | 1.600,00 | 1.600,00 | 1.775,00 |
| 2221 | Gebrauchs- und Verbrauchsgüter, Handelswaren | 1.100,00 | 1.100,00 | 823,00 |
| 2222 | Verwaltungs- und Betriebsaufwand | | | |

Soziale Wohlfahrt und Wohnbauförderung (Gruppe 4)

| MVAG | Mittelverwendungs- und -aufbringungsgruppen (1. und 2. Ebene) | VA 2026 | VA 2025 | RA 2024 |
|-------------|---|--------------------|--------------------|--------------------|
| 2223 | Leasing- und Mietaufwand | | | |
| 2224 | Instandhaltung | | | |
| 2225 | Sonstiger Sachaufwand | 500,00 | 500,00 | 952,00 |
| 2226 | Nicht finanzierungswirksamer Sachaufwand | | | |
| 223 | Transferaufwand | 758.200,00 | 716.800,00 | 628.349,63 |
| 2231 | Transferaufwand an Träger des öffentlichen Rechts | 731.800,00 | 679.200,00 | 588.640,71 |
| 2232 | Transferaufwand an Beteiligungen | | | |
| 2233 | Transferaufwand an Unternehmen (mit Finanzunternehmen) | | | |
| 2234 | Transferaufwand an Haushalte und Organisationen ohne Erwerbscharakter | 26.400,00 | 37.600,00 | 39.708,92 |
| 2235 | Transferaufwand an das Ausland | | | |
| 2236 | Investitions- und Tilgungszuschüsse zwischen Unternehmungen und Betrieben der Gebietskörperschaft und der Gebietskörperschaft | | | |
| 2237 | Nicht finanzierungswirksamer Transferaufwand | | | |
| 224 | Finanzaufwand | 0,00 | 0,00 | 0,00 |
| 2241 | Aufwendungen für Zinsen | | | |
| 2242 | Zinsen und sonstige Aufwendungen aus derivativen Finanzinstrumenten mit und ohne Grundgeschäft | | | |
| 2243 | Gewinnentnahmen von Unternehmungen und marktbestimmten Betrieben der Gebietskörperschaft (innerhalb der Gebietskörperschaft) | | | |
| 2244 | Sonstiger Finanzaufwand | | | |
| 2245 | Nicht finanzierungswirksamer Finanzaufwand | | | |
| 22 | Summe Aufwendungen | 759.800,00 | 718.400,00 | 630.124,63 |
| SA0 | Saldo (0) Nettoergebnis (21 - 22) | -759.800,00 | -639.300,00 | -630.124,63 |
| 230 | Entnahmen von Haushaltsrücklagen | 0,00 | 0,00 | 0,00 |
| 2301 | Entnahmen von Haushaltsrücklagen | | | |
| 240 | Zuweisungen an Haushaltsrücklagen | 0,00 | 0,00 | 0,00 |
| 2401 | Zuweisungen an Haushaltsrücklagen | | | |
| SA01 | Saldo (01) Haushaltsrücklagen (230 - 240) | 0,00 | 0,00 | 0,00 |
| SA00 | Saldo (00) Nettoergebnis nach Haushaltsrücklagen (Saldo 0 + Saldo 01) | -759.800,00 | -639.300,00 | -630.124,63 |

Gesundheit (Gruppe 5)

| MVAG | Mittelverwendungs- und -aufbringungsgruppen (1. und 2. Ebene) | VA 2026 | VA 2025 | RA 2024 |
|------------|---|------------------|-----------------|-----------------|
| 211 | Erträge aus der operativen Verwaltungstätigkeit | 0,00 | 0,00 | 0,00 |
| 2111 | Erträge aus eigenen Abgaben | | | |
| 2112 | Erträge aus Ertragsanteilen | | | |
| 2113 | Erträge aus Gebühren | | | |
| 2114 | Erträge aus Leistungen | | | |
| 2115 | Erträge aus Besitz und wirtschaftlicher Tätigkeit | | | |
| 2116 | Erträge aus Veräußerung und sonstige Erträge | | | |
| 2117 | Nicht finanzierungswirksame operative Erträge | | | |
| 212 | Erträge aus Transfers | 10.200,00 | 0,00 | 145,00 |
| 2121 | Transferertrag von Trägern des öffentlichen Rechts | 10.200,00 | | |
| 2122 | Transferertrag von Beteiligungen | | | |
| 2123 | Transferertrag von Unternehmen (mit Finanzunternehmen) | | | |
| 2124 | Transferertrag von Haushalten und Organisationen ohne Erwerbscharakter | | | 145,00 |
| 2125 | Transferertrag vom Ausland | | | |
| 2126 | Investitions- und Tilgungszuschüsse zwischen Unternehmungen und Betrieben der Gebietskörperschaft und der Gebietskörperschaft | | | |
| 2127 | Nicht finanzierungswirksamer Transferertrag | | | |
| 213 | Finanzerträge | 0,00 | 0,00 | 0,00 |
| 2131 | Erträge aus Zinsen | | | |
| 2132 | Erträge aus Zinsen aus derivativen Finanzinstrumenten mit und ohne Grundgeschäft | | | |
| 2133 | Erträge aus Gewinnentnahmen von marktbestimmten Betrieben | | | |
| 2134 | Sonstige Finanzerträge | | | |
| 2135 | Erträge aus Dividenden/Gewinnausschüttungen | | | |
| 2136 | Sonstige nicht finanzierungswirksame Finanzerträge | | | |
| 21 | Summe Erträge | 10.200,00 | 0,00 | 145,00 |
| 221 | Personalaufwand | 2.700,00 | 3.000,00 | 2.953,72 |
| 2211 | Personalaufwand (Bezüge, Nebengebühren, Mehrleistungen) | 2.700,00 | 3.000,00 | 2.953,72 |
| 2212 | Gesetzlicher und freiwilliger Sozialaufwand | | | |
| 2213 | Sonstiger Personalaufwand | | | |
| 2214 | Nicht finanzierungswirksamer Personalaufwand | | | |
| 222 | Sachaufwand | 2.300,00 | 2.100,00 | 1.917,36 |
| 2221 | Gebrauchs- und Verbrauchsgüter, Handelswaren | | | |
| 2222 | Verwaltungs- und Betriebsaufwand | | | |

Gesundheit (Gruppe 5)

| MVAG | Mittelverwendungs- und -aufbringungsgruppen (1. und 2. Ebene) | VA 2026 | VA 2025 | RA 2024 |
|-------------|---|--------------------|--------------------|--------------------|
| 2223 | Leasing- und Mietaufwand | | | |
| 2224 | Instandhaltung | | | |
| 2225 | Sonstiger Sachaufwand | 2.300,00 | 2.100,00 | 1.917,36 |
| 2226 | Nicht finanzierungswirksamer Sachaufwand | | | |
| 223 | Transferaufwand | 983.000,00 | 899.300,00 | 836.667,29 |
| 2231 | Transferaufwand an Träger des öffentlichen Rechts | 955.900,00 | 897.200,00 | 834.737,14 |
| 2232 | Transferaufwand an Beteiligungen | | | |
| 2233 | Transferaufwand an Unternehmen (mit Finanzunternehmen) | | | |
| 2234 | Transferaufwand an Haushalte und Organisationen ohne Erwerbscharakter | 27.100,00 | 2.100,00 | 1.930,15 |
| 2235 | Transferaufwand an das Ausland | | | |
| 2236 | Investitions- und Tilgungszuschüsse zwischen Unternehmungen und Betrieben der Gebietskörperschaft und der Gebietskörperschaft | | | |
| 2237 | Nicht finanzierungswirksamer Transferaufwand | | | |
| 224 | Finanzaufwand | 0,00 | 0,00 | 0,00 |
| 2241 | Aufwendungen für Zinsen | | | |
| 2242 | Zinsen und sonstige Aufwendungen aus derivativen Finanzinstrumenten mit und ohne Grundgeschäft | | | |
| 2243 | Gewinnentnahmen von Unternehmungen und marktbestimmten Betrieben der Gebietskörperschaft (innerhalb der Gebietskörperschaft) | | | |
| 2244 | Sonstiger Finanzaufwand | | | |
| 2245 | Nicht finanzierungswirksamer Finanzaufwand | | | |
| 22 | Summe Aufwendungen | 988.000,00 | 904.400,00 | 841.538,37 |
| SA0 | Saldo (0) Nettoergebnis (21 - 22) | -977.800,00 | -904.400,00 | -841.393,37 |
| 230 | Entnahmen von Haushaltsrücklagen | 0,00 | 0,00 | 0,00 |
| 2301 | Entnahmen von Haushaltsrücklagen | | | |
| 240 | Zuweisungen an Haushaltsrücklagen | 0,00 | 0,00 | 0,00 |
| 2401 | Zuweisungen an Haushaltsrücklagen | | | |
| SA01 | Saldo (01) Haushaltsrücklagen (230 - 240) | 0,00 | 0,00 | 0,00 |
| SA00 | Saldo (00) Nettoergebnis nach Haushaltsrücklagen (Saldo 0 + Saldo 01) | -977.800,00 | -904.400,00 | -841.393,37 |

Straßen- und Wasserbau, Verkehr (Gruppe 6)

| MVAG | Mittelverwendungs- und -aufbringungsgruppen (1. und 2. Ebene) | VA 2026 | VA 2025 | RA 2024 |
|-------------|---|-------------------|-------------------|-------------------|
| 211 | Erträge aus der operativen Verwaltungstätigkeit | 63.000,00 | 17.700,00 | 17.098,28 |
| 2111 | Erträge aus eigenen Abgaben | | | |
| 2112 | Erträge aus Ertragsanteilen | | | |
| 2113 | Erträge aus Gebühren | | | |
| 2114 | Erträge aus Leistungen | 17.400,00 | 17.100,00 | 16.539,61 |
| 2115 | Erträge aus Besitz und wirtschaftlicher Tätigkeit | | | |
| 2116 | Erträge aus Veräußerung und sonstige Erträge | 45.600,00 | 600,00 | 558,67 |
| 2117 | Nicht finanzierungswirksame operative Erträge | | | |
| 212 | Erträge aus Transfers | 281.500,00 | 199.500,00 | 280.973,43 |
| 2121 | Transferertrag von Trägern des öffentlichen Rechts | 250.000,00 | 170.000,00 | 250.000,00 |
| 2122 | Transferertrag von Beteiligungen | | | |
| 2123 | Transferertrag von Unternehmen (mit Finanzunternehmen) | | | |
| 2124 | Transferertrag von Haushalten und Organisationen ohne Erwerbscharakter | 5.000,00 | 3.000,00 | 4.510,00 |
| 2125 | Transferertrag vom Ausland | | | |
| 2126 | Investitions- und Tilgungszuschüsse zwischen Unternehmungen und Betrieben der Gebietskörperschaft und der Gebietskörperschaft | | | |
| 2127 | Nicht finanzierungswirksamer Transferertrag | 26.500,00 | 26.500,00 | 26.463,43 |
| 213 | Finanzerträge | 0,00 | 0,00 | 0,00 |
| 2131 | Erträge aus Zinsen | | | |
| 2132 | Erträge aus Zinsen aus derivativen Finanzinstrumenten mit und ohne Grundgeschäft | | | |
| 2133 | Erträge aus Gewinnentnahmen von marktbestimmten Betrieben | | | |
| 2134 | Sonstige Finanzerträge | | | |
| 2135 | Erträge aus Dividenden/Gewinnausschüttungen | | | |
| 2136 | Sonstige nicht finanzierungswirksame Finanzerträge | | | |
| 21 | Summe Erträge | 344.500,00 | 217.200,00 | 298.071,71 |
| 221 | Personalaufwand | 0,00 | 0,00 | 0,00 |
| 2211 | Personalaufwand (Bezüge, Nebengebühren, Mehrleistungen) | | | |
| 2212 | Gesetzlicher und freiwilliger Sozialaufwand | | | |
| 2213 | Sonstiger Personalaufwand | | | |
| 2214 | Nicht finanzierungswirksamer Personalaufwand | | | |
| 222 | Sachaufwand | 350.300,00 | 341.000,00 | 354.379,99 |
| 2221 | Gebrauchs- und Verbrauchsgüter, Handelswaren | 13.100,00 | 12.100,00 | 14.950,77 |
| 2222 | Verwaltungs- und Betriebsaufwand | | 500,00 | 481,38 |

Straßen- und Wasserbau, Verkehr (Gruppe 6)

| MVAG | Mittelverwendungs- und -aufbringungsgruppen (1. und 2. Ebene) | VA 2026 | VA 2025 | RA 2024 |
|-------------|---|-------------------|--------------------|-------------------|
| 2223 | Leasing- und Mietaufwand | 700,00 | 600,00 | 606,84 |
| 2224 | Instandhaltung | 25.000,00 | 25.000,00 | 29.723,83 |
| 2225 | Sonstiger Sachaufwand | 27.500,00 | 23.200,00 | 24.268,81 |
| 2226 | Nicht finanzierungswirksamer Sachaufwand | 284.000,00 | 279.600,00 | 284.348,36 |
| 223 | Transferaufwand | 20.000,00 | 41.800,00 | 15.036,00 |
| 2231 | Transferaufwand an Träger des öffentlichen Rechts | 20.000,00 | 41.800,00 | 15.036,00 |
| 2232 | Transferaufwand an Beteiligungen | | | |
| 2233 | Transferaufwand an Unternehmen (mit Finanzunternehmen) | | | |
| 2234 | Transferaufwand an Haushalte und Organisationen ohne Erwerbscharakter | | | |
| 2235 | Transferaufwand an das Ausland | | | |
| 2236 | Investitions- und Tilgungszuschüsse zwischen Unternehmungen und Betrieben der Gebietskörperschaft und der Gebietskörperschaft | | | |
| 2237 | Nicht finanzierungswirksamer Transferaufwand | | | |
| 224 | Finanzaufwand | 0,00 | 0,00 | 0,00 |
| 2241 | Aufwendungen für Zinsen | | | |
| 2242 | Zinsen und sonstige Aufwendungen aus derivativen Finanzinstrumenten mit und ohne Grundgeschäft | | | |
| 2243 | Gewinnentnahmen von Unternehmungen und marktbestimmten Betrieben der Gebietskörperschaft (innerhalb der Gebietskörperschaft) | | | |
| 2244 | Sonstiger Finanzaufwand | | | |
| 2245 | Nicht finanzierungswirksamer Finanzaufwand | | | |
| 22 | Summe Aufwendungen | 370.300,00 | 382.800,00 | 369.415,99 |
| SA0 | Saldo (0) Nettoergebnis (21 - 22) | -25.800,00 | -165.600,00 | -71.344,28 |
| 230 | Entnahmen von Haushaltsrücklagen | 0,00 | 0,00 | 0,00 |
| 2301 | Entnahmen von Haushaltsrücklagen | | | |
| 240 | Zuweisungen an Haushaltsrücklagen | 0,00 | 0,00 | 0,00 |
| 2401 | Zuweisungen an Haushaltsrücklagen | | | |
| SA01 | Saldo (01) Haushaltsrücklagen (230 - 240) | 0,00 | 0,00 | 0,00 |
| SA00 | Saldo (00) Nettoergebnis nach Haushaltsrücklagen (Saldo 0 + Saldo 01) | -25.800,00 | -165.600,00 | -71.344,28 |

Wirtschaftsförderung (Gruppe 7)

| MVAG | Mittelverwendungs- und -aufbringungsgruppen (1. und 2. Ebene) | VA 2026 | VA 2025 | RA 2024 |
|-------------|---|-------------------|-------------------|-------------------|
| 211 | Erträge aus der operativen Verwaltungstätigkeit | 22.900,00 | 26.900,00 | 25.100,33 |
| 2111 | Erträge aus eigenen Abgaben | | | |
| 2112 | Erträge aus Ertragsanteilen | | | |
| 2113 | Erträge aus Gebühren | | | |
| 2114 | Erträge aus Leistungen | 12.900,00 | 16.900,00 | 8.412,16 |
| 2115 | Erträge aus Besitz und wirtschaftlicher Tätigkeit | | | |
| 2116 | Erträge aus Veräußerung und sonstige Erträge | 10.000,00 | 10.000,00 | 16.688,17 |
| 2117 | Nicht finanzierungswirksame operative Erträge | | | |
| 212 | Erträge aus Transfers | 4.600,00 | 2.800,00 | 2.577,49 |
| 2121 | Transferertrag von Trägern des öffentlichen Rechts | 2.500,00 | 2.500,00 | 2.250,00 |
| 2122 | Transferertrag von Beteiligungen | | | |
| 2123 | Transferertrag von Unternehmen (mit Finanzunternehmen) | | | |
| 2124 | Transferertrag von Haushalten und Organisationen ohne Erwerbscharakter | | | |
| 2125 | Transferertrag vom Ausland | | | |
| 2126 | Investitions- und Tilgungszuschüsse zwischen Unternehmungen und Betrieben der Gebietskörperschaft und der Gebietskörperschaft | | | |
| 2127 | Nicht finanzierungswirksamer Transferertrag | 2.100,00 | 300,00 | 327,49 |
| 213 | Finanzerträge | 0,00 | 0,00 | 0,00 |
| 2131 | Erträge aus Zinsen | | | |
| 2132 | Erträge aus Zinsen aus derivativen Finanzinstrumenten mit und ohne Grundgeschäft | | | |
| 2133 | Erträge aus Gewinnentnahmen von marktbestimmten Betrieben | | | |
| 2134 | Sonstige Finanzerträge | | | |
| 2135 | Erträge aus Dividenden/Gewinnausschüttungen | | | |
| 2136 | Sonstige nicht finanzierungswirksame Finanzerträge | | | |
| 21 | Summe Erträge | 27.500,00 | 29.700,00 | 27.677,82 |
| 221 | Personalaufwand | 164.800,00 | 158.900,00 | 193.491,08 |
| 2211 | Personalaufwand (Bezüge, Nebengebühren, Mehrleistungen) | 132.000,00 | 125.000,00 | 153.740,69 |
| 2212 | Gesetzlicher und freiwilliger Sozialaufwand | 32.800,00 | 33.900,00 | 39.750,39 |
| 2213 | Sonstiger Personalaufwand | | | |
| 2214 | Nicht finanzierungswirksamer Personalaufwand | | | |
| 222 | Sachaufwand | 185.000,00 | 190.800,00 | 191.437,01 |
| 2221 | Gebrauchs- und Verbrauchsgüter, Handelswaren | 17.600,00 | 19.900,00 | 19.821,87 |
| 2222 | Verwaltungs- und Betriebsaufwand | 1.100,00 | 900,00 | 802,40 |

Wirtschaftsförderung (Gruppe 7)

| MVAG | Mittelverwendungs- und -aufbringungsgruppen (1. und 2. Ebene) | VA 2026 | VA 2025 | RA 2024 |
|-------------|---|--------------------|--------------------|--------------------|
| 2223 | Leasing- und Mietaufwand | 2.400,00 | 2.600,00 | 1.930,91 |
| 2224 | Instandhaltung | 600,00 | 800,00 | 3.675,08 |
| 2225 | Sonstiger Sachaufwand | 43.700,00 | 36.400,00 | 34.537,21 |
| 2226 | Nicht finanzierungswirksamer Sachaufwand | 119.600,00 | 130.200,00 | 130.669,54 |
| 223 | Transferaufwand | 61.900,00 | 72.500,00 | 70.249,27 |
| 2231 | Transferaufwand an Träger des öffentlichen Rechts | | | |
| 2232 | Transferaufwand an Beteiligungen | | | |
| 2233 | Transferaufwand an Unternehmen (mit Finanzunternehmen) | 20.000,00 | 22.000,00 | 22.334,48 |
| 2234 | Transferaufwand an Haushalte und Organisationen ohne Erwerbscharakter | 41.900,00 | 50.500,00 | 47.914,79 |
| 2235 | Transferaufwand an das Ausland | | | |
| 2236 | Investitions- und Tilgungszuschüsse zwischen Unternehmungen und Betrieben der Gebietskörperschaft und der Gebietskörperschaft | | | |
| 2237 | Nicht finanzierungswirksamer Transferaufwand | | | |
| 224 | Finanzaufwand | 0,00 | 0,00 | 0,00 |
| 2241 | Aufwendungen für Zinsen | | | |
| 2242 | Zinsen und sonstige Aufwendungen aus derivativen Finanzinstrumenten mit und ohne Grundgeschäft | | | |
| 2243 | Gewinnentnahmen von Unternehmungen und marktbestimmten Betrieben der Gebietskörperschaft (innerhalb der Gebietskörperschaft) | | | |
| 2244 | Sonstiger Finanzaufwand | | | |
| 2245 | Nicht finanzierungswirksamer Finanzaufwand | | | |
| 22 | Summe Aufwendungen | 411.700,00 | 422.200,00 | 455.177,36 |
| SA0 | Saldo (0) Nettoergebnis (21 - 22) | -384.200,00 | -392.500,00 | -427.499,54 |
| 230 | Entnahmen von Haushaltsrücklagen | 0,00 | 0,00 | 0,00 |
| 2301 | Entnahmen von Haushaltsrücklagen | | | |
| 240 | Zuweisungen an Haushaltsrücklagen | 0,00 | 0,00 | 0,00 |
| 2401 | Zuweisungen an Haushaltsrücklagen | | | |
| SA01 | Saldo (01) Haushaltsrücklagen (230 - 240) | 0,00 | 0,00 | 0,00 |
| SA00 | Saldo (00) Nettoergebnis nach Haushaltsrücklagen (Saldo 0 + Saldo 01) | -384.200,00 | -392.500,00 | -427.499,54 |

Dienstleistungen (Gruppe 8)

| MVAG | Mittelverwendungs- und -aufbringungsgruppen (1. und 2. Ebene) | VA 2026 | VA 2025 | RA 2024 |
|------------|---|---------------------|---------------------|---------------------|
| 211 | Erträge aus der operativen Verwaltungstätigkeit | 2.124.300,00 | 2.017.300,00 | 2.059.932,66 |
| 2111 | Erträge aus eigenen Abgaben | 150.000,00 | | |
| 2112 | Erträge aus Ertragsanteilen | | | |
| 2113 | Erträge aus Gebühren | 1.645.200,00 | 1.623.800,00 | 1.669.525,15 |
| 2114 | Erträge aus Leistungen | 31.000,00 | 28.500,00 | 27.153,06 |
| 2115 | Erträge aus Besitz und wirtschaftlicher Tätigkeit | 186.300,00 | 184.100,00 | 295.382,76 |
| 2116 | Erträge aus Veräußerung und sonstige Erträge | 111.800,00 | 180.900,00 | 67.871,69 |
| 2117 | Nicht finanzierungswirksame operative Erträge | | | |
| 212 | Erträge aus Transfers | 210.000,00 | 263.600,00 | 308.118,43 |
| 2121 | Transferertrag von Trägern des öffentlichen Rechts | 84.800,00 | 143.900,00 | 188.146,44 |
| 2122 | Transferertrag von Beteiligungen | | | |
| 2123 | Transferertrag von Unternehmen (mit Finanzunternehmen) | | | |
| 2124 | Transferertrag von Haushalten und Organisationen ohne Erwerbscharakter | | | |
| 2125 | Transferertrag vom Ausland | | | |
| 2126 | Investitions- und Tilgungszuschüsse zwischen Unternehmungen und Betrieben der Gebietskörperschaft und der Gebietskörperschaft | | | |
| 2127 | Nicht finanzierungswirksamer Transferertrag | 125.200,00 | 119.700,00 | 119.971,99 |
| 213 | Finanzerträge | 0,00 | 0,00 | 0,00 |
| 2131 | Erträge aus Zinsen | | | |
| 2132 | Erträge aus Zinsen aus derivativen Finanzinstrumenten mit und ohne Grundgeschäft | | | |
| 2133 | Erträge aus Gewinnentnahmen von marktbestimmten Betrieben | | | |
| 2134 | Sonstige Finanzerträge | | | |
| 2135 | Erträge aus Dividenden/Gewinnausschüttungen | | | |
| 2136 | Sonstige nicht finanzierungswirksame Finanzerträge | | | |
| 21 | Summe Erträge | 2.334.300,00 | 2.280.900,00 | 2.368.051,09 |
| 221 | Personalaufwand | 826.700,00 | 824.300,00 | 761.607,77 |
| 2211 | Personalaufwand (Bezüge, Nebengebühren, Mehrleistungen) | 669.900,00 | 657.700,00 | 605.866,65 |
| 2212 | Gesetzlicher und freiwilliger Sozialaufwand | 156.800,00 | 166.600,00 | 155.741,12 |
| 2213 | Sonstiger Personalaufwand | | | |
| 2214 | Nicht finanzierungswirksamer Personalaufwand | | | |
| 222 | Sachaufwand | 1.196.600,00 | 1.235.300,00 | 1.376.652,36 |
| 2221 | Gebrauchs- und Verbrauchsgüter, Handelswaren | 39.300,00 | 41.000,00 | 44.466,01 |
| 2222 | Verwaltungs- und Betriebsaufwand | 275.200,00 | 270.400,00 | 270.379,41 |

Dienstleistungen (Gruppe 8)

| MVAG | Mittelverwendungs- und -aufbringungsgruppen (1. und 2. Ebene) | VA 2026 | VA 2025 | RA 2024 |
|-------------|---|---------------------|---------------------|---------------------|
| 2223 | Leasing- und Mietaufwand | 64.700,00 | 64.900,00 | 187.187,09 |
| 2224 | Instandhaltung | 158.900,00 | 184.000,00 | 158.501,79 |
| 2225 | Sonstiger Sachaufwand | 62.700,00 | 92.100,00 | 124.418,96 |
| 2226 | Nicht finanzierungswirksamer Sachaufwand | 595.800,00 | 582.900,00 | 591.699,10 |
| 223 | Transferaufwand | 547.000,00 | 509.000,00 | 542.787,89 |
| 2231 | Transferaufwand an Träger des öffentlichen Rechts | | | |
| 2232 | Transferaufwand an Beteiligungen | | | |
| 2233 | Transferaufwand an Unternehmen (mit Finanzunternehmen) | 547.000,00 | 509.000,00 | 542.787,89 |
| 2234 | Transferaufwand an Haushalte und Organisationen ohne Erwerbscharakter | | | |
| 2235 | Transferaufwand an das Ausland | | | |
| 2236 | Investitions- und Tilgungszuschüsse zwischen Unternehmungen und Betrieben der Gebietskörperschaft und der Gebietskörperschaft | | | |
| 2237 | Nicht finanzierungswirksamer Transferaufwand | | | |
| 224 | Finanzaufwand | 117.700,00 | 154.900,00 | 226.982,08 |
| 2241 | Aufwendungen für Zinsen | 117.300,00 | 154.500,00 | 226.622,08 |
| 2242 | Zinsen und sonstige Aufwendungen aus derivativen Finanzinstrumenten mit und ohne Grundgeschäft | | | |
| 2243 | Gewinnentnahmen von Unternehmungen und marktbestimmten Betrieben der Gebietskörperschaft (innerhalb der Gebietskörperschaft) | | | |
| 2244 | Sonstiger Finanzaufwand | 400,00 | 400,00 | 360,00 |
| 2245 | Nicht finanzierungswirksamer Finanzaufwand | | | |
| 22 | Summe Aufwendungen | 2.688.000,00 | 2.723.500,00 | 2.908.030,10 |
| SA0 | Saldo (0) Nettoergebnis (21 - 22) | -353.700,00 | -442.600,00 | -539.979,01 |
| 230 | Entnahmen von Haushaltsrücklagen | 0,00 | 0,00 | 0,00 |
| 2301 | Entnahmen von Haushaltsrücklagen | | | |
| 240 | Zuweisungen an Haushaltsrücklagen | 0,00 | 0,00 | 0,00 |
| 2401 | Zuweisungen an Haushaltsrücklagen | | | |
| SA01 | Saldo (01) Haushaltsrücklagen (230 - 240) | 0,00 | 0,00 | 0,00 |
| SA00 | Saldo (00) Nettoergebnis nach Haushaltsrücklagen (Saldo 0 + Saldo 01) | -353.700,00 | -442.600,00 | -539.979,01 |

Finanzwirtschaft (Gruppe 9)

| MVAG | Mittelverwendungs- und -aufbringungsgruppen (1. und 2. Ebene) | VA 2026 | VA 2025 | RA 2024 |
|------------|---|---------------------|---------------------|---------------------|
| 211 | Erträge aus der operativen Verwaltungstätigkeit | 3.999.000,00 | 3.874.800,00 | 3.822.619,00 |
| 2111 | Erträge aus eigenen Abgaben | 1.043.000,00 | 1.026.600,00 | 985.662,95 |
| 2112 | Erträge aus Ertragsanteilen | 2.954.000,00 | 2.846.000,00 | 2.830.298,94 |
| 2113 | Erträge aus Gebühren | | | |
| 2114 | Erträge aus Leistungen | 2.000,00 | 2.200,00 | 1.811,11 |
| 2115 | Erträge aus Besitz und wirtschaftlicher Tätigkeit | | | |
| 2116 | Erträge aus Veräußerung und sonstige Erträge | | | 4.846,00 |
| 2117 | Nicht finanzierungswirksame operative Erträge | | | |
| 212 | Erträge aus Transfers | 207.500,00 | 357.600,00 | 249.870,78 |
| 2121 | Transferertrag von Trägern des öffentlichen Rechts | 207.500,00 | 357.600,00 | 249.870,78 |
| 2122 | Transferertrag von Beteiligungen | | | |
| 2123 | Transferertrag von Unternehmen (mit Finanzunternehmen) | | | |
| 2124 | Transferertrag von Haushalten und Organisationen ohne Erwerbscharakter | | | |
| 2125 | Transferertrag vom Ausland | | | |
| 2126 | Investitions- und Tilgungszuschüsse zwischen Unternehmungen und Betrieben der Gebietskörperschaft und der Gebietskörperschaft | | | |
| 2127 | Nicht finanzierungswirksamer Transferertrag | | | |
| 213 | Finanzerträge | 1.000,00 | 1.000,00 | 790,05 |
| 2131 | Erträge aus Zinsen | 1.000,00 | 1.000,00 | 790,05 |
| 2132 | Erträge aus Zinsen aus derivativen Finanzinstrumenten mit und ohne Grundgeschäft | | | |
| 2133 | Erträge aus Gewinnentnahmen von marktbestimmten Betrieben | | | |
| 2134 | Sonstige Finanzerträge | | | |
| 2135 | Erträge aus Dividenden/Gewinnausschüttungen | | | |
| 2136 | Sonstige nicht finanzierungswirksame Finanzerträge | | | |
| 21 | Summe Erträge | 4.207.500,00 | 4.233.400,00 | 4.073.279,83 |
| 221 | Personalaufwand | 106.700,00 | 107.100,00 | 86.551,67 |
| 2211 | Personalaufwand (Bezüge, Nebengebühren, Mehrleistungen) | 85.700,00 | 76.800,00 | 70.885,40 |
| 2212 | Gesetzlicher und freiwilliger Sozialaufwand | 21.000,00 | 30.300,00 | 15.666,27 |
| 2213 | Sonstiger Personalaufwand | | | |
| 2214 | Nicht finanzierungswirksamer Personalaufwand | | | |
| 222 | Sachaufwand | 195.800,00 | 142.900,00 | 95.659,58 |
| 2221 | Gebrauchs- und Verbrauchsgüter, Handelswaren | | | |
| 2222 | Verwaltungs- und Betriebsaufwand | 43.000,00 | 19.000,00 | 24.898,38 |

Finanzwirtschaft (Gruppe 9)

| MVAG | Mittelverwendungs- und -aufbringungsgruppen (1. und 2. Ebene) | VA 2026 | VA 2025 | RA 2024 |
|-------------|---|---------------------|---------------------|---------------------|
| 2223 | Leasing- und Mietaufwand | | | |
| 2224 | Instandhaltung | | | |
| 2225 | Sonstiger Sachaufwand | 152.800,00 | 123.900,00 | 70.761,20 |
| 2226 | Nicht finanzierungswirksamer Sachaufwand | | | |
| 223 | Transferaufwand | 0,00 | 0,00 | 0,00 |
| 2231 | Transferaufwand an Träger des öffentlichen Rechts | | | |
| 2232 | Transferaufwand an Beteiligungen | | | |
| 2233 | Transferaufwand an Unternehmen (mit Finanzunternehmen) | | | |
| 2234 | Transferaufwand an Haushalte und Organisationen ohne Erwerbscharakter | | | |
| 2235 | Transferaufwand an das Ausland | | | |
| 2236 | Investitions- und Tilgungszuschüsse zwischen Unternehmungen und Betrieben der Gebietskörperschaft und der Gebietskörperschaft | | | |
| 2237 | Nicht finanzierungswirksamer Transferaufwand | | | |
| 224 | Finanzaufwand | 4.300,00 | 4.300,00 | 3.638,27 |
| 2241 | Aufwendungen für Zinsen | 300,00 | 300,00 | |
| 2242 | Zinsen und sonstige Aufwendungen aus derivativen Finanzinstrumenten mit und ohne Grundgeschäft | | | |
| 2243 | Gewinnentnahmen von Unternehmungen und marktbestimmten Betrieben der Gebietskörperschaft (innerhalb der Gebietskörperschaft) | | | |
| 2244 | Sonstiger Finanzaufwand | 4.000,00 | 4.000,00 | 3.638,27 |
| 2245 | Nicht finanzierungswirksamer Finanzaufwand | | | |
| 22 | Summe Aufwendungen | 306.800,00 | 254.300,00 | 185.849,52 |
| SA0 | Saldo (0) Nettoergebnis (21 - 22) | 3.900.700,00 | 3.979.100,00 | 3.887.430,31 |
| 230 | Entnahmen von Haushaltsrücklagen | 112.800,00 | 288.400,00 | 518.065,79 |
| 2301 | Entnahmen von Haushaltsrücklagen | 112.800,00 | 288.400,00 | 518.065,79 |
| 240 | Zuweisungen an Haushaltsrücklagen | 0,00 | 0,00 | 346.822,49 |
| 2401 | Zuweisungen an Haushaltsrücklagen | | | 346.822,49 |
| SA01 | Saldo (01) Haushaltsrücklagen (230 - 240) | 112.800,00 | 288.400,00 | 171.243,30 |
| SA00 | Saldo (00) Nettoergebnis nach Haushaltsrücklagen (Saldo 0 + Saldo 01) | 4.013.500,00 | 4.267.500,00 | 4.058.673,61 |

Finanzierungshaushalt Bereichsbudget 1. und 2. Ebene
(Anlage 1b)

Vertretungskörper und allgemeine Verwaltung (Gruppe 0)

| MVAG | Mittelverwendungs- und aufbringungsgruppen (1. und 2. Ebene) | VA 2026 | VA 2025 | RA 2024 |
|-------------|---|-------------------|-------------------|-------------------|
| 311 | Einzahlungen aus operativer Verwaltungstätigkeit | 33.900,00 | 16.100,00 | 32.543,93 |
| 3111 | Einzahlungen aus eigenen Abgaben | | | |
| 3112 | Einzahlungen aus Ertragsanteilen | | | |
| 3113 | Einzahlungen aus Gebühren | | | |
| 3114 | Einzahlungen aus Leistungen | 11.400,00 | 10.900,00 | 10.900,17 |
| 3115 | Einzahlungen aus Besitz und wirtschaftlicher Tätigkeit | | | |
| 3116 | Einzahlungen aus Veräußerung von geringwertigen Wirtschaftsgütern (GWG) und sonstige Einzahlungen | 22.500,00 | 5.200,00 | 21.643,76 |
| 312 | Einzahlungen aus Transfers | 100.000,00 | 0,00 | 10.000,00 |
| 3121 | Transferzahlungen von Trägern des öffentlichen Rechts | 100.000,00 | | 10.000,00 |
| 3122 | Transferzahlungen von Beteiligungen | | | |
| 3123 | Transferzahlungen von Unternehmen (inkl. Finanzunternehmen) | | | |
| 3124 | Transferzahlungen von Haushalten und Organisationen ohne Erwerbscharakter | | | |
| 3125 | Transferzahlungen vom Ausland | | | |
| 3126 | Investitions- und Tilgungszuschüsse zwischen Unternehmungen und Betrieben der Gebietskörperschaft und der Gebietskörperschaft | | | |
| 313 | Einzahlungen aus Finanzerträgen | 0,00 | 0,00 | 0,00 |
| 3131 | Einzahlungen aus Zinserträgen | | | |
| 3132 | Einzahlungen aus Zinsen aus derivativen Finanzinstrumenten mit und ohne Grundgeschäft | | | |
| 3133 | Einzahlungen aus Gewinnentnahmen von marktbestimmten Betrieben | | | |
| 3134 | Sonstige Einzahlungen aus Finanzerträgen | | | |
| 3135 | Einzahlungen aus Dividenden/Gewinnausschüttungen | | | |
| 31 | Summe Einzahlungen operative Gebarung | 133.900,00 | 16.100,00 | 42.543,93 |
| 321 | Auszahlungen aus Personalaufwand | 135.000,00 | 127.400,00 | 129.888,10 |
| 3211 | Auszahlungen für Personalaufwand (Bezüge, Nebengebühren, und Mehrleistungsvergütungen) | 108.600,00 | 102.000,00 | 103.767,44 |
| 3212 | Auszahlungen für gesetzliche und freiwillige Sozialaufwendungen | 26.400,00 | 25.400,00 | 26.120,66 |
| 3213 | Auszahlungen aus sonstigem Personalaufwand | | | |
| 322 | Auszahlungen aus Sachaufwand | 366.800,00 | 357.400,00 | 373.373,53 |
| 3221 | Auszahlungen für Gebrauchs- und Verbrauchsgüter, Handelswaren | 18.600,00 | 19.300,00 | 21.179,68 |
| 3222 | Auszahlungen für Verwaltungs- und Betriebsaufwand | 41.200,00 | 43.700,00 | 48.089,50 |
| 3223 | Auszahlungen für Leasing- und Mietaufwand | 900,00 | 1.000,00 | 1.019,64 |
| 3224 | Auszahlungen für Instandhaltung | 6.800,00 | 7.200,00 | 8.083,01 |
| 3225 | Sonstige Auszahlungen aus Sachaufwand | 299.300,00 | 286.200,00 | 295.001,70 |
| 3226 | Auszahlungen aus der Inanspruchnahme von Haftungen | | | |
| 323 | Auszahlungen aus Transfers | 58.500,00 | 59.300,00 | 53.421,72 |
| 3231 | Transferzahlungen an Träger des öffentlichen Rechts | 54.600,00 | 55.200,00 | 49.346,17 |

Vertretungskörper und allgemeine Verwaltung (Gruppe 0)

| MVAG | Mittelverwendungs- und aufbringungsgruppen (1. und 2. Ebene) | VA 2026 | VA 2025 | RA 2024 |
|------------|---|--------------------|--------------------|--------------------|
| 3232 | Transferzahlungen an Beteiligungen | | | |
| 3233 | Transferzahlungen an Unternehmen (inkl. Finanzunternehmen) | | | |
| 3234 | Transferzahlungen an Haushalte und Organisationen ohne Erwerbscharakter | 3.900,00 | 4.100,00 | 4.075,55 |
| 3235 | Transferzahlungen an das Ausland | | | |
| 3236 | Investitions- und Tilgungszuschüsse zwischen Unternehmungen und Betrieben der Gebietskörperschaft und der Gebietskörperschaft | | | |
| 324 | Auszahlungen aus Finanzaufwand | 0,00 | 0,00 | 0,00 |
| 3241 | Auszahlungen für Zinsen | | | |
| 3242 | Auszahlungen für Zinsen aus derivativen Finanzinstrumenten mit und ohne Grundgeschäft | | | |
| 3243 | Auszahlungen aus Gewinnentnahmen von marktbestimmten Betrieben | | | |
| 3244 | Sonstige Auszahlungen aus Finanzaufwendungen | | | |
| 32 | Summe Auszahlungen operative Gebarung | 560.300,00 | 544.100,00 | 556.683,35 |
| SA1 | Saldo (1) Geldfluss aus der operativen Gebarung (31 – 32) | -426.400,00 | -528.000,00 | -514.139,42 |
| 331 | Einzahlungen aus der Investitionstätigkeit | 0,00 | 0,00 | 0,00 |
| 3311 | Einzahlungen aus der Veräußerung von immateriellem Vermögen | | | |
| 3312 | Einzahlungen aus der Veräußerung von Grundstücken und Grundstückeinrichtungen | | | |
| 3313 | Einzahlungen aus der Veräußerung von Gebäuden und Bauten | | | |
| 3314 | Einzahlungen aus der Veräußerung von technischen Anlagen, Fahrzeugen und Maschinen | | | |
| 3315 | Einzahlungen aus der Veräußerung von Amts-, Betriebs- und Geschäftsausstattung | | | |
| 3316 | Einzahlungen aus der Veräußerung von Kulturgütern | | | |
| 3317 | Einzahlungen aus der Veräußerung von Beteiligungen | | | |
| 3318 | Einzahlungen aus der Veräußerung von kofinanzierten Schutzbauten | | | |
| 332 | Einzahlungen aus der Rückzahlung von Darlehen sowie gewährten Vorschüssen | 1.500,00 | 3.100,00 | 3.249,96 |
| 3321 | Einzahlungen aus Darlehen an Träger des öffentlichen Rechts | | | |
| 3322 | Einzahlungen aus Darlehen an Beteiligungen | | | |
| 3323 | Einzahlungen aus Darlehen an Unternehmen und Haushalte | | | |
| 3325 | Einzahlungen aus Vorschüssen und Anzahlungen | 1.500,00 | 3.100,00 | 3.249,96 |
| 333 | Einzahlungen aus Kapitaltransfers | 0,00 | 0,00 | 0,00 |
| 3331 | Kapitaltransferzahlungen von Trägern des öffentlichen Rechts | | | |
| 3332 | Kapitaltransferzahlungen von Beteiligungen | | | |
| 3333 | Kapitaltransferzahlungen von Unternehmen | | | |
| 3334 | Kapitaltransferzahlungen von Haushalten und Organisationen ohne Erwerbscharakter | | | |
| 3335 | Kapitaltransferzahlungen vom Ausland | | | |
| 33 | Summe Einzahlungen investive Gebarung | 1.500,00 | 3.100,00 | 3.249,96 |

Vertretungskörper und allgemeine Verwaltung (Gruppe 0)

| MVAG | Mittelverwendungs- und aufbringungsgruppen (1. und 2. Ebene) | VA 2026 | VA 2025 | RA 2024 |
|------------|--|--------------------|--------------------|--------------------|
| 341 | Auszahlungen aus der Investitionstätigkeit | 135.000,00 | 12.100,00 | 19.497,25 |
| 3411 | Auszahlungen für den Erwerb von immateriellem Vermögen | 5.000,00 | 6.000,00 | 16.303,76 |
| 3412 | Auszahlungen für den Erwerb von Grundstücken und Grundstückseinrichtungen | | | |
| 3413 | Auszahlungen für den Erwerb von Gebäuden und Bauten | 130.000,00 | | |
| 3414 | Auszahlungen für den Erwerb von technischen Anlagen, Fahrzeugen und Maschinen | | | |
| 3415 | Auszahlungen für den Erwerb von Amts-, Betriebs- und Geschäftsausstattung | | 6.100,00 | 3.193,49 |
| 3416 | Auszahlungen für den Erwerb von Kulturgütern | | | |
| 3417 | Auszahlungen für den Erwerb von Beteiligungen | | | |
| 3418 | Auszahlungen für den Erwerb von kofinanzierten Schutzbauten | | | |
| 342 | Auszahlungen aus der Gewährung von Darlehen sowie gewährten Vorschüssen | 0,00 | 0,00 | 0,00 |
| 3421 | Auszahlungen von Darlehen an Träger des öffentlichen Rechts | | | |
| 3422 | Auszahlungen von Darlehen an Beteiligungen | | | |
| 3423 | Auszahlungen von Darlehen an Unternehmen und Haushalte | | | |
| 3425 | Auszahlungen von Vorschüssen und Anzahlungen | | | |
| 343 | Auszahlungen aus Kapitaltransfers | 0,00 | 0,00 | 0,00 |
| 3431 | Kapitaltransferzahlungen an Träger des öffentlichen Rechts | | | |
| 3432 | Kapitaltransferzahlungen an Beteiligungen | | | |
| 3433 | Kapitaltransferzahlungen an Unternehmen (Finanzunternehmen) | | | |
| 3434 | Kapitaltransferzahlungen an Haushalte und Organisationen ohne Erwerbscharakter | | | |
| 3435 | Kapitaltransferzahlungen an das Ausland | | | |
| 34 | Summe Auszahlungen investive Gebarung | 135.000,00 | 12.100,00 | 19.497,25 |
| SA2 | Saldo (2) Geldfluss aus der investiven Gebarung (33 – 34) | -133.500,00 | -9.000,00 | -16.247,29 |
| SA3 | Saldo (3) Nettofinanzierungssaldo (Saldo 1 + Saldo 2) | -559.900,00 | -537.000,00 | -530.386,71 |
| 351 | Einzahlungen aus der Aufnahme von Finanzschulden | 0,00 | 0,00 | 0,00 |
| 3511 | Einzahlungen aus empfangenen Darlehen von öffentlichen Körperschaften und Rechtsträgern | | | |
| 3512 | Einzahlungen aus empfangenen Darlehen von Beteiligungen | | | |
| 3513 | Einzahlungen aus empfangenen Darlehen von Unternehmen und privaten Haushalten | | | |
| 3514 | Einzahlungen aus Finanzschulden (Finanzunternehmen) | | | |
| 3515 | Einzahlungen aus Aufnahmen von Leasingverbindlichkeiten | | | |
| 353 | Einzahlungen infolge eines Kapitaltausches bei derivativen Finanzinstrumenten mit Grundgeschäft | 0,00 | 0,00 | 0,00 |
| 3530 | Einzahlungen infolge eines Kapitaltausches bei derivativen Finanzinstrumenten mit Grundgeschäft | | | |
| 355 | Einzahlungen aus dem Abgang von Finanzinstrumenten | 0,00 | 0,00 | 0,00 |

Vertretungskörper und allgemeine Verwaltung (Gruppe 0)

| MVAG | Mittelverwendungs- und aufbringungsgruppen (1. und 2. Ebene) | VA 2026 | VA 2025 | RA 2024 |
|------------|--|--------------------|--------------------|--------------------|
| 3550 | Einzahlungen aus dem Abgang von Finanzinstrumenten | | | |
| 35 | Summe Einzahlungen aus der Finanzierungstätigkeit | 0,00 | 0,00 | 0,00 |
| 361 | Auszahlungen aus der Tilgung von Finanzschulden | 0,00 | 0,00 | 0,00 |
| 3611 | Auszahlungen aus empfangenen Darlehen von öffentlichen Körperschaften und Rechtsträgern | | | |
| 3612 | Auszahlungen aus empfangenen Darlehen von Beteiligungen | | | |
| 3613 | Auszahlungen aus empfangenen Darlehen von Unternehmen und privaten Haushalten | | | |
| 3614 | Auszahlungen aus Finanzschulden | | | |
| 3615 | Auszahlungen aus Rückzahlungen von Leasingverbindlichkeiten | | | |
| 363 | Auszahlungen infolge eines Kapitaltausches bei derivativen Finanzinstrumenten mit Grundgeschäft | 0,00 | 0,00 | 0,00 |
| 3630 | Auszahlungen infolge eines Kapitaltausches bei derivativen Finanzinstrumenten mit Grundgeschäft | | | |
| 365 | Auszahlungen für den Erwerb von Finanzinstrumenten | 0,00 | 0,00 | 0,00 |
| 3650 | Auszahlungen für den Erwerb von Finanzinstrumenten | | | |
| 36 | Summe Auszahlungen aus der Finanzierungstätigkeit | 0,00 | 0,00 | 0,00 |
| SA4 | Saldo (4) Geldfluss aus der Finanzierungstätigkeit (35 – 36) | 0,00 | 0,00 | 0,00 |
| SA5 | Saldo (5) Geldfluss aus der voranschlagswirksamen Gebarung (Saldo 3 + Saldo 4) | -559.900,00 | -537.000,00 | -530.386,71 |

Öffentliche Ordnung und Sicherheit (Gruppe 1)

| MVAG | Mittelverwendungs- und aufbringungsgruppen (1. und 2. Ebene) | VA 2026 | VA 2025 | RA 2024 |
|-------------|---|------------------|------------------|------------------|
| 311 | Einzahlungen aus operativer Verwaltungstätigkeit | 8.000,00 | 8.000,00 | 7.341,02 |
| 3111 | Einzahlungen aus eigenen Abgaben | | | |
| 3112 | Einzahlungen aus Ertragsanteilen | | | |
| 3113 | Einzahlungen aus Gebühren | | | |
| 3114 | Einzahlungen aus Leistungen | 8.000,00 | 8.000,00 | 7.341,02 |
| 3115 | Einzahlungen aus Besitz und wirtschaftlicher Tätigkeit | | | |
| 3116 | Einzahlungen aus Veräußerung von geringwertigen Wirtschaftsgütern (GWG) und sonstige Einzahlungen | | | |
| 312 | Einzahlungen aus Transfers | 2.800,00 | 3.600,00 | 3.855,13 |
| 3121 | Transferzahlungen von Trägern des öffentlichen Rechts | 2.800,00 | 3.600,00 | 3.855,13 |
| 3122 | Transferzahlungen von Beteiligungen | | | |
| 3123 | Transferzahlungen von Unternehmen (inkl. Finanzunternehmen) | | | |
| 3124 | Transferzahlungen von Haushalten und Organisationen ohne Erwerbscharakter | | | |
| 3125 | Transferzahlungen vom Ausland | | | |
| 3126 | Investitions- und Tilgungszuschüsse zwischen Unternehmungen und Betrieben der Gebietskörperschaft und der Gebietskörperschaft | | | |
| 313 | Einzahlungen aus Finanzerträgen | 0,00 | 0,00 | 0,00 |
| 3131 | Einzahlungen aus Zinserträgen | | | |
| 3132 | Einzahlungen aus Zinsen aus derivativen Finanzinstrumenten mit und ohne Grundgeschäft | | | |
| 3133 | Einzahlungen aus Gewinnentnahmen von marktbestimmten Betrieben | | | |
| 3134 | Sonstige Einzahlungen aus Finanzerträgen | | | |
| 3135 | Einzahlungen aus Dividenden/Gewinnausschüttungen | | | |
| 31 | Summe Einzahlungen operative Gebarung | 10.800,00 | 11.600,00 | 11.196,15 |
| 321 | Auszahlungen aus Personalaufwand | 0,00 | 0,00 | 0,00 |
| 3211 | Auszahlungen für Personalaufwand (Bezüge, Nebengebühren, und Mehrleistungsvergütungen) | | | |
| 3212 | Auszahlungen für gesetzliche und freiwillige Sozialaufwendungen | | | |
| 3213 | Auszahlungen aus sonstigem Personalaufwand | | | |
| 322 | Auszahlungen aus Sachaufwand | 13.800,00 | 19.000,00 | 17.873,08 |
| 3221 | Auszahlungen für Gebrauchs- und Verbrauchsgüter, Handelswaren | | | |
| 3222 | Auszahlungen für Verwaltungs- und Betriebsaufwand | 9.800,00 | 9.600,00 | 11.995,28 |
| 3223 | Auszahlungen für Leasing- und Mietaufwand | | | |
| 3224 | Auszahlungen für Instandhaltung | | | 755,60 |
| 3225 | Sonstige Auszahlungen aus Sachaufwand | 4.000,00 | 9.400,00 | 5.122,20 |
| 3226 | Auszahlungen aus der Inanspruchnahme von Haftungen | | | |
| 323 | Auszahlungen aus Transfers | 22.000,00 | 22.000,00 | 78.478,02 |
| 3231 | Transferzahlungen an Träger des öffentlichen Rechts | 22.000,00 | 22.000,00 | 78.478,02 |

Öffentliche Ordnung und Sicherheit (Gruppe 1)

| MVAG | Mittelverwendungs- und aufbringungsgruppen (1. und 2. Ebene) | VA 2026 | VA 2025 | RA 2024 |
|------------|---|-------------------|-------------------|--------------------|
| 3232 | Transferzahlungen an Beteiligungen | | | |
| 3233 | Transferzahlungen an Unternehmen (inkl. Finanzunternehmen) | | | |
| 3234 | Transferzahlungen an Haushalte und Organisationen ohne Erwerbscharakter | | | |
| 3235 | Transferzahlungen an das Ausland | | | |
| 3236 | Investitions- und Tilgungszuschüsse zwischen Unternehmungen und Betrieben der Gebietskörperschaft und der Gebietskörperschaft | | | |
| 324 | Auszahlungen aus Finanzaufwand | 14.100,00 | 16.600,00 | 20.326,65 |
| 3241 | Auszahlungen für Zinsen | 14.100,00 | 16.600,00 | 20.326,65 |
| 3242 | Auszahlungen für Zinsen aus derivativen Finanzinstrumenten mit und ohne Grundgeschäft | | | |
| 3243 | Auszahlungen aus Gewinnentnahmen von marktbestimmten Betrieben | | | |
| 3244 | Sonstige Auszahlungen aus Finanzaufwendungen | | | |
| 32 | Summe Auszahlungen operative Gebarung | 49.900,00 | 57.600,00 | 116.677,75 |
| SA1 | Saldo (1) Geldfluss aus der operativen Gebarung (31 – 32) | -39.100,00 | -46.000,00 | -105.481,60 |
| 331 | Einzahlungen aus der Investitionstätigkeit | 0,00 | 0,00 | 0,00 |
| 3311 | Einzahlungen aus der Veräußerung von immateriellem Vermögen | | | |
| 3312 | Einzahlungen aus der Veräußerung von Grundstücken und Grundstückeinrichtungen | | | |
| 3313 | Einzahlungen aus der Veräußerung von Gebäuden und Bauten | | | |
| 3314 | Einzahlungen aus der Veräußerung von technischen Anlagen, Fahrzeugen und Maschinen | | | |
| 3315 | Einzahlungen aus der Veräußerung von Amts-, Betriebs- und Geschäftsausstattung | | | |
| 3316 | Einzahlungen aus der Veräußerung von Kulturgütern | | | |
| 3317 | Einzahlungen aus der Veräußerung von Beteiligungen | | | |
| 3318 | Einzahlungen aus der Veräußerung von kofinanzierten Schutzbauten | | | |
| 332 | Einzahlungen aus der Rückzahlung von Darlehen sowie gewährten Vorschüssen | 0,00 | 0,00 | 0,00 |
| 3321 | Einzahlungen aus Darlehen an Träger des öffentlichen Rechts | | | |
| 3322 | Einzahlungen aus Darlehen an Beteiligungen | | | |
| 3323 | Einzahlungen aus Darlehen an Unternehmen und Haushalte | | | |
| 3325 | Einzahlungen aus Vorschüssen und Anzahlungen | | | |
| 333 | Einzahlungen aus Kapitaltransfers | 0,00 | 0,00 | 146.666,00 |
| 3331 | Kapitaltransferzahlungen von Trägern des öffentlichen Rechts | | | 146.666,00 |
| 3332 | Kapitaltransferzahlungen von Beteiligungen | | | |
| 3333 | Kapitaltransferzahlungen von Unternehmen | | | |
| 3334 | Kapitaltransferzahlungen von Haushalten und Organisationen ohne Erwerbscharakter | | | |
| 3335 | Kapitaltransferzahlungen vom Ausland | | | |
| 33 | Summe Einzahlungen investive Gebarung | 0,00 | 0,00 | 146.666,00 |

Öffentliche Ordnung und Sicherheit (Gruppe 1)

| MVAG | Mittelverwendungs- und aufbringungsgruppen (1. und 2. Ebene) | VA 2026 | VA 2025 | RA 2024 |
|------------|---|-------------------|--------------------|-------------------|
| 341 | Auszahlungen aus der Investitionstätigkeit | 0,00 | 87.500,00 | 0,00 |
| 3411 | Auszahlungen für den Erwerb von immateriellem Vermögen | | | |
| 3412 | Auszahlungen für den Erwerb von Grundstücken und Grundstückseinrichtungen | | | |
| 3413 | Auszahlungen für den Erwerb von Gebäuden und Bauten | | | |
| 3414 | Auszahlungen für den Erwerb von technischen Anlagen, Fahrzeugen und Maschinen | | 87.500,00 | |
| 3415 | Auszahlungen für den Erwerb von Amts-, Betriebs- und Geschäftsausstattung | | | |
| 3416 | Auszahlungen für den Erwerb von Kulturgütern | | | |
| 3417 | Auszahlungen für den Erwerb von Beteiligungen | | | |
| 3418 | Auszahlungen für den Erwerb von kofinanzierten Schutzbauten | | | |
| 342 | Auszahlungen aus der Gewährung von Darlehen sowie gewährten Vorschüssen | 0,00 | 0,00 | 0,00 |
| 3421 | Auszahlungen von Darlehen an Träger des öffentlichen Rechts | | | |
| 3422 | Auszahlungen von Darlehen an Beteiligungen | | | |
| 3423 | Auszahlungen von Darlehen an Unternehmen und Haushalte | | | |
| 3425 | Auszahlungen von Vorschüssen und Anzahlungen | | | |
| 343 | Auszahlungen aus Kapitaltransfers | 0,00 | 0,00 | 0,00 |
| 3431 | Kapitaltransferzahlungen an Träger des öffentlichen Rechts | | | |
| 3432 | Kapitaltransferzahlungen an Beteiligungen | | | |
| 3433 | Kapitaltransferzahlungen an Unternehmen (Finanzunternehmen) | | | |
| 3434 | Kapitaltransferzahlungen an Haushalte und Organisationen ohne Erwerbscharakter | | | |
| 3435 | Kapitaltransferzahlungen an das Ausland | | | |
| 34 | Summe Auszahlungen investive Gebarung | 0,00 | 87.500,00 | 0,00 |
| SA2 | Saldo (2) Geldfluss aus der investiven Gebarung (33 – 34) | 0,00 | -87.500,00 | 146.666,00 |
| SA3 | Saldo (3) Nettofinanzierungssaldo (Saldo 1 + Saldo 2) | -39.100,00 | -133.500,00 | 41.184,40 |
| 351 | Einzahlungen aus der Aufnahme von Finanzschulden | 0,00 | 87.500,00 | 0,00 |
| 3511 | Einzahlungen aus empfangenen Darlehen von öffentlichen Körperschaften und Rechtsträgern | | | |
| 3512 | Einzahlungen aus empfangenen Darlehen von Beteiligungen | | | |
| 3513 | Einzahlungen aus empfangenen Darlehen von Unternehmen und privaten Haushalten | | | |
| 3514 | Einzahlungen aus Finanzschulden (Finanzunternehmen) | | 87.500,00 | |
| 3515 | Einzahlungen aus Aufnahmen von Leasingverbindlichkeiten | | | |
| 353 | Einzahlungen infolge eines Kapitaltauschs bei derivativen Finanzinstrumenten mit Grundgeschäft | 0,00 | 0,00 | 0,00 |
| 3530 | Einzahlungen infolge eines Kapitaltauschs bei derivativen Finanzinstrumenten mit Grundgeschäft | | | |
| 355 | Einzahlungen aus dem Abgang von Finanzinstrumenten | 0,00 | 0,00 | 0,00 |

Öffentliche Ordnung und Sicherheit (Gruppe 1)

| MVAG | Mittelverwendungs- und aufbringungsgruppen (1. und 2. Ebene) | VA 2026 | VA 2025 | RA 2024 |
|------------|--|-------------------|-------------------|--------------------|
| 3550 | Einzahlungen aus dem Abgang von Finanzinstrumenten | | | |
| 35 | Summe Einzahlungen aus der Finanzierungstätigkeit | 0,00 | 87.500,00 | 0,00 |
| 361 | Auszahlungen aus der Tilgung von Finanzschulden | 53.600,00 | 49.600,00 | 206.156,29 |
| 3611 | Auszahlungen aus empfangenen Darlehen von öffentlichen Körperschaften und Rechtsträgern | | | |
| 3612 | Auszahlungen aus empfangenen Darlehen von Beteiligungen | | | |
| 3613 | Auszahlungen aus empfangenen Darlehen von Unternehmen und privaten Haushalten | | | |
| 3614 | Auszahlungen aus Finanzschulden | 53.600,00 | 49.600,00 | 206.156,29 |
| 3615 | Auszahlungen aus Rückzahlungen von Leasingverbindlichkeiten | | | |
| 363 | Auszahlungen infolge eines Kapitaltausches bei derivativen Finanzinstrumenten mit Grundgeschäft | 0,00 | 0,00 | 0,00 |
| 3630 | Auszahlungen infolge eines Kapitaltausches bei derivativen Finanzinstrumenten mit Grundgeschäft | | | |
| 365 | Auszahlungen für den Erwerb von Finanzinstrumenten | 0,00 | 0,00 | 0,00 |
| 3650 | Auszahlungen für den Erwerb von Finanzinstrumenten | | | |
| 36 | Summe Auszahlungen aus der Finanzierungstätigkeit | 53.600,00 | 49.600,00 | 206.156,29 |
| SA4 | Saldo (4) Geldfluss aus der Finanzierungstätigkeit (35 – 36) | -53.600,00 | 37.900,00 | -206.156,29 |
| SA5 | Saldo (5) Geldfluss aus der voranschlagswirksamen Gebarung (Saldo 3 + Saldo 4) | -92.700,00 | -95.600,00 | -164.971,89 |

Unterricht, Erziehung, Sport und Wissenschaft (Gruppe 2)

| MVAG | Mittelverwendungs- und aufbringungsgruppen (1. und 2. Ebene) | VA 2026 | VA 2025 | RA 2024 |
|-------------|---|-------------------|-------------------|-------------------|
| 311 | Einzahlungen aus operativer Verwaltungstätigkeit | 56.500,00 | 51.500,00 | 41.060,74 |
| 3111 | Einzahlungen aus eigenen Abgaben | | | |
| 3112 | Einzahlungen aus Ertragsanteilen | | | |
| 3113 | Einzahlungen aus Gebühren | | | |
| 3114 | Einzahlungen aus Leistungen | 56.500,00 | 51.500,00 | 40.034,77 |
| 3115 | Einzahlungen aus Besitz und wirtschaftlicher Tätigkeit | | | |
| 3116 | Einzahlungen aus Veräußerung von geringwertigen Wirtschaftsgütern (GWG) und sonstige Einzahlungen | | | 1.025,97 |
| 312 | Einzahlungen aus Transfers | 161.000,00 | 151.000,00 | 176.060,48 |
| 3121 | Transferzahlungen von Trägern des öffentlichen Rechts | 161.000,00 | 151.000,00 | 176.060,48 |
| 3122 | Transferzahlungen von Beteiligungen | | | |
| 3123 | Transferzahlungen von Unternehmen (inkl. Finanzunternehmen) | | | |
| 3124 | Transferzahlungen von Haushalten und Organisationen ohne Erwerbscharakter | | | |
| 3125 | Transferzahlungen vom Ausland | | | |
| 3126 | Investitions- und Tilgungszuschüsse zwischen Unternehmungen und Betrieben der Gebietskörperschaft und der Gebietskörperschaft | | | |
| 313 | Einzahlungen aus Finanzerträgen | 0,00 | 0,00 | 0,00 |
| 3131 | Einzahlungen aus Zinserträgen | | | |
| 3132 | Einzahlungen aus Zinsen aus derivativen Finanzinstrumenten mit und ohne Grundgeschäft | | | |
| 3133 | Einzahlungen aus Gewinnentnahmen von marktbestimmten Betrieben | | | |
| 3134 | Sonstige Einzahlungen aus Finanzerträgen | | | |
| 3135 | Einzahlungen aus Dividenden/Gewinnausschüttungen | | | |
| 31 | Summe Einzahlungen operative Gebarung | 217.500,00 | 202.500,00 | 217.121,22 |
| 321 | Auszahlungen aus Personalaufwand | 553.000,00 | 583.900,00 | 525.248,60 |
| 3211 | Auszahlungen für Personalaufwand (Bezüge, Nebengebühren, und Mehrleistungsvergütungen) | 439.000,00 | 468.200,00 | 422.232,65 |
| 3212 | Auszahlungen für gesetzliche und freiwillige Sozialaufwendungen | 114.000,00 | 115.700,00 | 103.015,95 |
| 3213 | Auszahlungen aus sonstigem Personalaufwand | | | |
| 322 | Auszahlungen aus Sachaufwand | 343.800,00 | 380.000,00 | 375.320,62 |
| 3221 | Auszahlungen für Gebrauchs- und Verbrauchsgüter, Handelswaren | 85.000,00 | 85.700,00 | 87.032,74 |
| 3222 | Auszahlungen für Verwaltungs- und Betriebsaufwand | 41.000,00 | 43.500,00 | 38.939,44 |
| 3223 | Auszahlungen für Leasing- und Mietaufwand | 108.300,00 | 110.000,00 | 125.230,77 |
| 3224 | Auszahlungen für Instandhaltung | 10.900,00 | 24.300,00 | 12.362,58 |
| 3225 | Sonstige Auszahlungen aus Sachaufwand | 98.600,00 | 116.500,00 | 111.755,09 |
| 3226 | Auszahlungen aus der Inanspruchnahme von Haftungen | | | |
| 323 | Auszahlungen aus Transfers | 97.900,00 | 83.100,00 | 113.226,33 |
| 3231 | Transferzahlungen an Träger des öffentlichen Rechts | 43.100,00 | 45.000,00 | 53.440,00 |

Unterricht, Erziehung, Sport und Wissenschaft (Gruppe 2)

| MVAG | Mittelverwendungs- und aufbringungsgruppen (1. und 2. Ebene) | VA 2026 | VA 2025 | RA 2024 |
|------------|---|--------------------|---------------------|---------------------|
| 3232 | Transferzahlungen an Beteiligungen | | | |
| 3233 | Transferzahlungen an Unternehmen (inkl. Finanzunternehmen) | 43.200,00 | 27.500,00 | 43.296,41 |
| 3234 | Transferzahlungen an Haushalte und Organisationen ohne Erwerbscharakter | 11.600,00 | 10.600,00 | 16.489,92 |
| 3235 | Transferzahlungen an das Ausland | | | |
| 3236 | Investitions- und Tilgungszuschüsse zwischen Unternehmungen und Betrieben der Gebietskörperschaft und der Gebietskörperschaft | | | |
| 324 | Auszahlungen aus Finanzaufwand | 0,00 | 0,00 | 0,00 |
| 3241 | Auszahlungen für Zinsen | | | |
| 3242 | Auszahlungen für Zinsen aus derivativen Finanzinstrumenten mit und ohne Grundgeschäft | | | |
| 3243 | Auszahlungen aus Gewinnentnahmen von marktbestimmten Betrieben | | | |
| 3244 | Sonstige Auszahlungen aus Finanzaufwendungen | | | |
| 32 | Summe Auszahlungen operative Gebarung | 994.700,00 | 1.047.000,00 | 1.013.795,55 |
| SA1 | Saldo (1) Geldfluss aus der operativen Gebarung (31 – 32) | -777.200,00 | -844.500,00 | -796.674,33 |
| 331 | Einzahlungen aus der Investitionstätigkeit | 0,00 | 0,00 | 0,00 |
| 3311 | Einzahlungen aus der Veräußerung von immateriellem Vermögen | | | |
| 3312 | Einzahlungen aus der Veräußerung von Grundstücken und Grundstückeinrichtungen | | | |
| 3313 | Einzahlungen aus der Veräußerung von Gebäuden und Bauten | | | |
| 3314 | Einzahlungen aus der Veräußerung von technischen Anlagen, Fahrzeugen und Maschinen | | | |
| 3315 | Einzahlungen aus der Veräußerung von Amts-, Betriebs- und Geschäftsausstattung | | | |
| 3316 | Einzahlungen aus der Veräußerung von Kulturgütern | | | |
| 3317 | Einzahlungen aus der Veräußerung von Beteiligungen | | | |
| 3318 | Einzahlungen aus der Veräußerung von kofinanzierten Schutzbauten | | | |
| 332 | Einzahlungen aus der Rückzahlung von Darlehen sowie gewährten Vorschüssen | 0,00 | 0,00 | 0,00 |
| 3321 | Einzahlungen aus Darlehen an Träger des öffentlichen Rechts | | | |
| 3322 | Einzahlungen aus Darlehen an Beteiligungen | | | |
| 3323 | Einzahlungen aus Darlehen an Unternehmen und Haushalte | | | |
| 3325 | Einzahlungen aus Vorschüssen und Anzahlungen | | | |
| 333 | Einzahlungen aus Kapitaltransfers | 0,00 | 6.300,00 | 5.346,00 |
| 3331 | Kapitaltransferzahlungen von Trägern des öffentlichen Rechts | | 6.300,00 | 5.346,00 |
| 3332 | Kapitaltransferzahlungen von Beteiligungen | | | |
| 3333 | Kapitaltransferzahlungen von Unternehmen | | | |
| 3334 | Kapitaltransferzahlungen von Haushalten und Organisationen ohne Erwerbscharakter | | | |
| 3335 | Kapitaltransferzahlungen vom Ausland | | | |
| 33 | Summe Einzahlungen investive Gebarung | 0,00 | 6.300,00 | 5.346,00 |

Unterricht, Erziehung, Sport und Wissenschaft (Gruppe 2)

| MVAG | Mittelverwendungs- und aufbringungsgruppen (1. und 2. Ebene) | VA 2026 | VA 2025 | RA 2024 |
|------------|--|--------------------|--------------------|--------------------|
| 341 | Auszahlungen aus der Investitionstätigkeit | 1.000,00 | 26.200,00 | 11.764,29 |
| 3411 | Auszahlungen für den Erwerb von immateriellem Vermögen | | | |
| 3412 | Auszahlungen für den Erwerb von Grundstücken und Grundstückseinrichtungen | | | |
| 3413 | Auszahlungen für den Erwerb von Gebäuden und Bauten | | | |
| 3414 | Auszahlungen für den Erwerb von technischen Anlagen, Fahrzeugen und Maschinen | | | |
| 3415 | Auszahlungen für den Erwerb von Amts-, Betriebs- und Geschäftsausstattung | 1.000,00 | 26.200,00 | 11.764,29 |
| 3416 | Auszahlungen für den Erwerb von Kulturgütern | | | |
| 3417 | Auszahlungen für den Erwerb von Beteiligungen | | | |
| 3418 | Auszahlungen für den Erwerb von kofinanzierten Schutzbauten | | | |
| 342 | Auszahlungen aus der Gewährung von Darlehen sowie gewährten Vorschüssen | 0,00 | 0,00 | 0,00 |
| 3421 | Auszahlungen von Darlehen an Träger des öffentlichen Rechts | | | |
| 3422 | Auszahlungen von Darlehen an Beteiligungen | | | |
| 3423 | Auszahlungen von Darlehen an Unternehmen und Haushalte | | | |
| 3425 | Auszahlungen von Vorschüssen und Anzahlungen | | | |
| 343 | Auszahlungen aus Kapitaltransfers | 0,00 | 0,00 | 0,00 |
| 3431 | Kapitaltransferzahlungen an Träger des öffentlichen Rechts | | | |
| 3432 | Kapitaltransferzahlungen an Beteiligungen | | | |
| 3433 | Kapitaltransferzahlungen an Unternehmen (Finanzunternehmen) | | | |
| 3434 | Kapitaltransferzahlungen an Haushalte und Organisationen ohne Erwerbscharakter | | | |
| 3435 | Kapitaltransferzahlungen an das Ausland | | | |
| 34 | Summe Auszahlungen investive Gebarung | 1.000,00 | 26.200,00 | 11.764,29 |
| SA2 | Saldo (2) Geldfluss aus der investiven Gebarung (33 – 34) | -1.000,00 | -19.900,00 | -6.418,29 |
| SA3 | Saldo (3) Nettofinanzierungssaldo (Saldo 1 + Saldo 2) | -778.200,00 | -864.400,00 | -803.092,62 |
| 351 | Einzahlungen aus der Aufnahme von Finanzschulden | 0,00 | 0,00 | 0,00 |
| 3511 | Einzahlungen aus empfangenen Darlehen von öffentlichen Körperschaften und Rechtsträgern | | | |
| 3512 | Einzahlungen aus empfangenen Darlehen von Beteiligungen | | | |
| 3513 | Einzahlungen aus empfangenen Darlehen von Unternehmen und privaten Haushalten | | | |
| 3514 | Einzahlungen aus Finanzschulden (Finanzunternehmen) | | | |
| 3515 | Einzahlungen aus Aufnahmen von Leasingverbindlichkeiten | | | |
| 353 | Einzahlungen infolge eines Kapitaltausches bei derivativen Finanzinstrumenten mit Grundgeschäft | 0,00 | 0,00 | 0,00 |
| 3530 | Einzahlungen infolge eines Kapitaltausches bei derivativen Finanzinstrumenten mit Grundgeschäft | | | |
| 355 | Einzahlungen aus dem Abgang von Finanzinstrumenten | 0,00 | 0,00 | 0,00 |

Unterricht, Erziehung, Sport und Wissenschaft (Gruppe 2)

| MVAG | Mittelverwendungs- und aufbringungsgruppen (1. und 2. Ebene) | VA 2026 | VA 2025 | RA 2024 |
|------------|--|--------------------|--------------------|--------------------|
| 3550 | Einzahlungen aus dem Abgang von Finanzinstrumenten | | | |
| 35 | Summe Einzahlungen aus der Finanzierungstätigkeit | 0,00 | 0,00 | 0,00 |
| 361 | Auszahlungen aus der Tilgung von Finanzschulden | 0,00 | 0,00 | 0,00 |
| 3611 | Auszahlungen aus empfangenen Darlehen von öffentlichen Körperschaften und Rechtsträgern | | | |
| 3612 | Auszahlungen aus empfangenen Darlehen von Beteiligungen | | | |
| 3613 | Auszahlungen aus empfangenen Darlehen von Unternehmen und privaten Haushalten | | | |
| 3614 | Auszahlungen aus Finanzschulden | | | |
| 3615 | Auszahlungen aus Rückzahlungen von Leasingverbindlichkeiten | | | |
| 363 | Auszahlungen infolge eines Kapitaltausches bei derivativen Finanzinstrumenten mit Grundgeschäft | 0,00 | 0,00 | 0,00 |
| 3630 | Auszahlungen infolge eines Kapitaltausches bei derivativen Finanzinstrumenten mit Grundgeschäft | | | |
| 365 | Auszahlungen für den Erwerb von Finanzinstrumenten | 0,00 | 0,00 | 0,00 |
| 3650 | Auszahlungen für den Erwerb von Finanzinstrumenten | | | |
| 36 | Summe Auszahlungen aus der Finanzierungstätigkeit | 0,00 | 0,00 | 0,00 |
| SA4 | Saldo (4) Geldfluss aus der Finanzierungstätigkeit (35 – 36) | 0,00 | 0,00 | 0,00 |
| SA5 | Saldo (5) Geldfluss aus der voranschlagswirksamen Gebarung (Saldo 3 + Saldo 4) | -778.200,00 | -864.400,00 | -803.092,62 |

Kunst, Kultur und Kultus (Gruppe 3)

| MVAG | Mittelverwendungs- und aufbringungsgruppen (1. und 2. Ebene) | VA 2026 | VA 2025 | RA 2024 |
|-------------|---|------------------|-------------------|-------------------|
| 311 | Einzahlungen aus operativer Verwaltungstätigkeit | 11.000,00 | 23.700,00 | 11.552,35 |
| 3111 | Einzahlungen aus eigenen Abgaben | | | |
| 3112 | Einzahlungen aus Ertragsanteilen | | | |
| 3113 | Einzahlungen aus Gebühren | | | |
| 3114 | Einzahlungen aus Leistungen | 6.500,00 | 23.700,00 | 7.715,84 |
| 3115 | Einzahlungen aus Besitz und wirtschaftlicher Tätigkeit | | | |
| 3116 | Einzahlungen aus Veräußerung von geringwertigen Wirtschaftsgütern (GWG) und sonstige Einzahlungen | 4.500,00 | | 3.836,51 |
| 312 | Einzahlungen aus Transfers | 0,00 | 0,00 | 0,00 |
| 3121 | Transferzahlungen von Trägern des öffentlichen Rechts | | | |
| 3122 | Transferzahlungen von Beteiligungen | | | |
| 3123 | Transferzahlungen von Unternehmen (inkl. Finanzunternehmen) | | | |
| 3124 | Transferzahlungen von Haushalten und Organisationen ohne Erwerbscharakter | | | |
| 3125 | Transferzahlungen vom Ausland | | | |
| 3126 | Investitions- und Tilgungszuschüsse zwischen Unternehmungen und Betrieben der Gebietskörperschaft und der Gebietskörperschaft | | | |
| 313 | Einzahlungen aus Finanzerträgen | 0,00 | 0,00 | 0,00 |
| 3131 | Einzahlungen aus Zinserträgen | | | |
| 3132 | Einzahlungen aus Zinsen aus derivativen Finanzinstrumenten mit und ohne Grundgeschäft | | | |
| 3133 | Einzahlungen aus Gewinnentnahmen von marktbestimmten Betrieben | | | |
| 3134 | Sonstige Einzahlungen aus Finanzerträgen | | | |
| 3135 | Einzahlungen aus Dividenden/Gewinnausschüttungen | | | |
| 31 | Summe Einzahlungen operative Gebarung | 11.000,00 | 23.700,00 | 11.552,35 |
| 321 | Auszahlungen aus Personalaufwand | 600,00 | 500,00 | 640,11 |
| 3211 | Auszahlungen für Personalaufwand (Bezüge, Nebengebühren, und Mehrleistungsvergütungen) | 500,00 | 400,00 | 512,81 |
| 3212 | Auszahlungen für gesetzliche und freiwillige Sozialaufwendungen | 100,00 | 100,00 | 127,30 |
| 3213 | Auszahlungen aus sonstigem Personalaufwand | | | |
| 322 | Auszahlungen aus Sachaufwand | 20.500,00 | 30.600,00 | 28.302,13 |
| 3221 | Auszahlungen für Gebrauchs- und Verbrauchsgüter, Handelswaren | 500,00 | 600,00 | 2.596,54 |
| 3222 | Auszahlungen für Verwaltungs- und Betriebsaufwand | 2.000,00 | 1.400,00 | 1.229,52 |
| 3223 | Auszahlungen für Leasing- und Mietaufwand | 3.900,00 | 3.800,00 | 3.747,82 |
| 3224 | Auszahlungen für Instandhaltung | 100,00 | 400,00 | 34,30 |
| 3225 | Sonstige Auszahlungen aus Sachaufwand | 14.000,00 | 24.400,00 | 20.693,95 |
| 3226 | Auszahlungen aus der Inanspruchnahme von Haftungen | | | |
| 323 | Auszahlungen aus Transfers | 99.900,00 | 108.600,00 | 107.243,34 |
| 3231 | Transferzahlungen an Träger des öffentlichen Rechts | 93.000,00 | 102.000,00 | 97.743,34 |

Kunst, Kultur und Kultus (Gruppe 3)

| MVAG | Mittelverwendungs- und aufbringungsgruppen (1. und 2. Ebene) | VA 2026 | VA 2025 | RA 2024 |
|------------|---|--------------------|--------------------|--------------------|
| 3232 | Transferzahlungen an Beteiligungen | | | |
| 3233 | Transferzahlungen an Unternehmen (inkl. Finanzunternehmen) | | | |
| 3234 | Transferzahlungen an Haushalte und Organisationen ohne Erwerbscharakter | 6.900,00 | 6.600,00 | 9.500,00 |
| 3235 | Transferzahlungen an das Ausland | | | |
| 3236 | Investitions- und Tilgungszuschüsse zwischen Unternehmungen und Betrieben der Gebietskörperschaft und der Gebietskörperschaft | | | |
| 324 | Auszahlungen aus Finanzaufwand | 0,00 | 0,00 | 0,00 |
| 3241 | Auszahlungen für Zinsen | | | |
| 3242 | Auszahlungen für Zinsen aus derivativen Finanzinstrumenten mit und ohne Grundgeschäft | | | |
| 3243 | Auszahlungen aus Gewinnentnahmen von marktbestimmten Betrieben | | | |
| 3244 | Sonstige Auszahlungen aus Finanzaufwendungen | | | |
| 32 | Summe Auszahlungen operative Gebarung | 121.000,00 | 139.700,00 | 136.185,58 |
| SA1 | Saldo (1) Geldfluss aus der operativen Gebarung (31 – 32) | -110.000,00 | -116.000,00 | -124.633,23 |
| 331 | Einzahlungen aus der Investitionstätigkeit | 0,00 | 0,00 | 0,00 |
| 3311 | Einzahlungen aus der Veräußerung von immateriellem Vermögen | | | |
| 3312 | Einzahlungen aus der Veräußerung von Grundstücken und Grundstückeinrichtungen | | | |
| 3313 | Einzahlungen aus der Veräußerung von Gebäuden und Bauten | | | |
| 3314 | Einzahlungen aus der Veräußerung von technischen Anlagen, Fahrzeugen und Maschinen | | | |
| 3315 | Einzahlungen aus der Veräußerung von Amts-, Betriebs- und Geschäftsausstattung | | | |
| 3316 | Einzahlungen aus der Veräußerung von Kulturgütern | | | |
| 3317 | Einzahlungen aus der Veräußerung von Beteiligungen | | | |
| 3318 | Einzahlungen aus der Veräußerung von kofinanzierten Schutzbauten | | | |
| 332 | Einzahlungen aus der Rückzahlung von Darlehen sowie gewährten Vorschüssen | 0,00 | 0,00 | 0,00 |
| 3321 | Einzahlungen aus Darlehen an Träger des öffentlichen Rechts | | | |
| 3322 | Einzahlungen aus Darlehen an Beteiligungen | | | |
| 3323 | Einzahlungen aus Darlehen an Unternehmen und Haushalte | | | |
| 3325 | Einzahlungen aus Vorschüssen und Anzahlungen | | | |
| 333 | Einzahlungen aus Kapitaltransfers | 0,00 | 0,00 | 0,00 |
| 3331 | Kapitaltransferzahlungen von Trägern des öffentlichen Rechts | | | |
| 3332 | Kapitaltransferzahlungen von Beteiligungen | | | |
| 3333 | Kapitaltransferzahlungen von Unternehmen | | | |
| 3334 | Kapitaltransferzahlungen von Haushalten und Organisationen ohne Erwerbscharakter | | | |
| 3335 | Kapitaltransferzahlungen vom Ausland | | | |
| 33 | Summe Einzahlungen investive Gebarung | 0,00 | 0,00 | 0,00 |

Kunst, Kultur und Kultus (Gruppe 3)

| MVAG | Mittelverwendungs- und aufbringungsgruppen (1. und 2. Ebene) | VA 2026 | VA 2025 | RA 2024 |
|------------|--|--------------------|--------------------|--------------------|
| 341 | Auszahlungen aus der Investitionstätigkeit | 0,00 | 0,00 | 0,00 |
| 3411 | Auszahlungen für den Erwerb von immateriellem Vermögen | | | |
| 3412 | Auszahlungen für den Erwerb von Grundstücken und Grundstückseinrichtungen | | | |
| 3413 | Auszahlungen für den Erwerb von Gebäuden und Bauten | | | |
| 3414 | Auszahlungen für den Erwerb von technischen Anlagen, Fahrzeugen und Maschinen | | | |
| 3415 | Auszahlungen für den Erwerb von Amts-, Betriebs- und Geschäftsausstattung | | | |
| 3416 | Auszahlungen für den Erwerb von Kulturgütern | | | |
| 3417 | Auszahlungen für den Erwerb von Beteiligungen | | | |
| 3418 | Auszahlungen für den Erwerb von kofinanzierten Schutzbauten | | | |
| 342 | Auszahlungen aus der Gewährung von Darlehen sowie gewährten Vorschüssen | 0,00 | 0,00 | 0,00 |
| 3421 | Auszahlungen von Darlehen an Träger des öffentlichen Rechts | | | |
| 3422 | Auszahlungen von Darlehen an Beteiligungen | | | |
| 3423 | Auszahlungen von Darlehen an Unternehmen und Haushalte | | | |
| 3425 | Auszahlungen von Vorschüssen und Anzahlungen | | | |
| 343 | Auszahlungen aus Kapitaltransfers | 0,00 | 0,00 | 0,00 |
| 3431 | Kapitaltransferzahlungen an Träger des öffentlichen Rechts | | | |
| 3432 | Kapitaltransferzahlungen an Beteiligungen | | | |
| 3433 | Kapitaltransferzahlungen an Unternehmen (Finanzunternehmen) | | | |
| 3434 | Kapitaltransferzahlungen an Haushalte und Organisationen ohne Erwerbscharakter | | | |
| 3435 | Kapitaltransferzahlungen an das Ausland | | | |
| 34 | Summe Auszahlungen investive Gebarung | 0,00 | 0,00 | 0,00 |
| SA2 | Saldo (2) Geldfluss aus der investiven Gebarung (33 – 34) | 0,00 | 0,00 | 0,00 |
| SA3 | Saldo (3) Nettofinanzierungssaldo (Saldo 1 + Saldo 2) | -110.000,00 | -116.000,00 | -124.633,23 |
| 351 | Einzahlungen aus der Aufnahme von Finanzschulden | 0,00 | 0,00 | 0,00 |
| 3511 | Einzahlungen aus empfangenen Darlehen von öffentlichen Körperschaften und Rechtsträgern | | | |
| 3512 | Einzahlungen aus empfangenen Darlehen von Beteiligungen | | | |
| 3513 | Einzahlungen aus empfangenen Darlehen von Unternehmen und privaten Haushalten | | | |
| 3514 | Einzahlungen aus Finanzschulden (Finanzunternehmen) | | | |
| 3515 | Einzahlungen aus Aufnahmen von Leasingverbindlichkeiten | | | |
| 353 | Einzahlungen infolge eines Kapitaltausches bei derivativen Finanzinstrumenten mit Grundgeschäft | 0,00 | 0,00 | 0,00 |
| 3530 | Einzahlungen infolge eines Kapitaltausches bei derivativen Finanzinstrumenten mit Grundgeschäft | | | |
| 355 | Einzahlungen aus dem Abgang von Finanzinstrumenten | 0,00 | 0,00 | 0,00 |

Kunst, Kultur und Kultus (Gruppe 3)

| MVAG | Mittelverwendungs- und aufbringungsgruppen (1. und 2. Ebene) | VA 2026 | VA 2025 | RA 2024 |
|------------|--|--------------------|--------------------|--------------------|
| 3550 | Einzahlungen aus dem Abgang von Finanzinstrumenten | | | |
| 35 | Summe Einzahlungen aus der Finanzierungstätigkeit | 0,00 | 0,00 | 0,00 |
| 361 | Auszahlungen aus der Tilgung von Finanzschulden | 0,00 | 0,00 | 0,00 |
| 3611 | Auszahlungen aus empfangenen Darlehen von öffentlichen Körperschaften und Rechtsträgern | | | |
| 3612 | Auszahlungen aus empfangenen Darlehen von Beteiligungen | | | |
| 3613 | Auszahlungen aus empfangenen Darlehen von Unternehmen und privaten Haushalten | | | |
| 3614 | Auszahlungen aus Finanzschulden | | | |
| 3615 | Auszahlungen aus Rückzahlungen von Leasingverbindlichkeiten | | | |
| 363 | Auszahlungen infolge eines Kapitaltausches bei derivativen Finanzinstrumenten mit Grundgeschäft | 0,00 | 0,00 | 0,00 |
| 3630 | Auszahlungen infolge eines Kapitaltausches bei derivativen Finanzinstrumenten mit Grundgeschäft | | | |
| 365 | Auszahlungen für den Erwerb von Finanzinstrumenten | 0,00 | 0,00 | 0,00 |
| 3650 | Auszahlungen für den Erwerb von Finanzinstrumenten | | | |
| 36 | Summe Auszahlungen aus der Finanzierungstätigkeit | 0,00 | 0,00 | 0,00 |
| SA4 | Saldo (4) Geldfluss aus der Finanzierungstätigkeit (35 – 36) | 0,00 | 0,00 | 0,00 |
| SA5 | Saldo (5) Geldfluss aus der voranschlagswirksamen Gebarung (Saldo 3 + Saldo 4) | -110.000,00 | -116.000,00 | -124.633,23 |

Soziale Wohlfahrt und Wohnbauförderung (Gruppe 4)

| MVAG | Mittelverwendungs- und aufbringungsgruppen (1. und 2. Ebene) | VA 2026 | VA 2025 | RA 2024 |
|------------|---|-------------------|-------------------|-------------------|
| 311 | Einzahlungen aus operativer Verwaltungstätigkeit | 0,00 | 0,00 | 0,00 |
| 3111 | Einzahlungen aus eigenen Abgaben | | | |
| 3112 | Einzahlungen aus Ertragsanteilen | | | |
| 3113 | Einzahlungen aus Gebühren | | | |
| 3114 | Einzahlungen aus Leistungen | | | |
| 3115 | Einzahlungen aus Besitz und wirtschaftlicher Tätigkeit | | | |
| 3116 | Einzahlungen aus Veräußerung von geringwertigen Wirtschaftsgütern (GWG) und sonstige Einzahlungen | | | |
| 312 | Einzahlungen aus Transfers | 0,00 | 79.100,00 | 0,00 |
| 3121 | Transferzahlungen von Trägern des öffentlichen Rechts | | 79.100,00 | |
| 3122 | Transferzahlungen von Beteiligungen | | | |
| 3123 | Transferzahlungen von Unternehmen (inkl. Finanzunternehmen) | | | |
| 3124 | Transferzahlungen von Haushalten und Organisationen ohne Erwerbscharakter | | | |
| 3125 | Transferzahlungen vom Ausland | | | |
| 3126 | Investitions- und Tilgungszuschüsse zwischen Unternehmungen und Betrieben der Gebietskörperschaft und der Gebietskörperschaft | | | |
| 313 | Einzahlungen aus Finanzerträgen | 0,00 | 0,00 | 0,00 |
| 3131 | Einzahlungen aus Zinserträgen | | | |
| 3132 | Einzahlungen aus Zinsen aus derivativen Finanzinstrumenten mit und ohne Grundgeschäft | | | |
| 3133 | Einzahlungen aus Gewinnentnahmen von marktbestimmten Betrieben | | | |
| 3134 | Sonstige Einzahlungen aus Finanzerträgen | | | |
| 3135 | Einzahlungen aus Dividenden/Gewinnausschüttungen | | | |
| 31 | Summe Einzahlungen operative Gebarung | 0,00 | 79.100,00 | 0,00 |
| 321 | Auszahlungen aus Personalaufwand | 0,00 | 0,00 | 0,00 |
| 3211 | Auszahlungen für Personalaufwand (Bezüge, Nebengebühren, und Mehrleistungsvergütungen) | | | |
| 3212 | Auszahlungen für gesetzliche und freiwillige Sozialaufwendungen | | | |
| 3213 | Auszahlungen aus sonstigem Personalaufwand | | | |
| 322 | Auszahlungen aus Sachaufwand | 1.600,00 | 1.600,00 | 1.775,00 |
| 3221 | Auszahlungen für Gebrauchs- und Verbrauchsgüter, Handelswaren | 1.100,00 | 1.100,00 | 823,00 |
| 3222 | Auszahlungen für Verwaltungs- und Betriebsaufwand | | | |
| 3223 | Auszahlungen für Leasing- und Mietaufwand | | | |
| 3224 | Auszahlungen für Instandhaltung | | | |
| 3225 | Sonstige Auszahlungen aus Sachaufwand | 500,00 | 500,00 | 952,00 |
| 3226 | Auszahlungen aus der Inanspruchnahme von Haftungen | | | |
| 323 | Auszahlungen aus Transfers | 758.200,00 | 716.800,00 | 628.349,63 |
| 3231 | Transferzahlungen an Träger des öffentlichen Rechts | 731.800,00 | 679.200,00 | 588.640,71 |

Soziale Wohlfahrt und Wohnbauförderung (Gruppe 4)

| MVAG | Mittelverwendungs- und aufbringungsgruppen (1. und 2. Ebene) | VA 2026 | VA 2025 | RA 2024 |
|------------|---|--------------------|--------------------|--------------------|
| 3232 | Transferzahlungen an Beteiligungen | | | |
| 3233 | Transferzahlungen an Unternehmen (inkl. Finanzunternehmen) | | | |
| 3234 | Transferzahlungen an Haushalte und Organisationen ohne Erwerbscharakter | 26.400,00 | 37.600,00 | 39.708,92 |
| 3235 | Transferzahlungen an das Ausland | | | |
| 3236 | Investitions- und Tilgungszuschüsse zwischen Unternehmungen und Betrieben der Gebietskörperschaft und der Gebietskörperschaft | | | |
| 324 | Auszahlungen aus Finanzaufwand | 0,00 | 0,00 | 0,00 |
| 3241 | Auszahlungen für Zinsen | | | |
| 3242 | Auszahlungen für Zinsen aus derivativen Finanzinstrumenten mit und ohne Grundgeschäft | | | |
| 3243 | Auszahlungen aus Gewinnentnahmen von marktbestimmten Betrieben | | | |
| 3244 | Sonstige Auszahlungen aus Finanzaufwendungen | | | |
| 32 | Summe Auszahlungen operative Gebarung | 759.800,00 | 718.400,00 | 630.124,63 |
| SA1 | Saldo (1) Geldfluss aus der operativen Gebarung (31 – 32) | -759.800,00 | -639.300,00 | -630.124,63 |
| 331 | Einzahlungen aus der Investitionstätigkeit | 0,00 | 0,00 | 0,00 |
| 3311 | Einzahlungen aus der Veräußerung von immateriellem Vermögen | | | |
| 3312 | Einzahlungen aus der Veräußerung von Grundstücken und Grundstückeinrichtungen | | | |
| 3313 | Einzahlungen aus der Veräußerung von Gebäuden und Bauten | | | |
| 3314 | Einzahlungen aus der Veräußerung von technischen Anlagen, Fahrzeugen und Maschinen | | | |
| 3315 | Einzahlungen aus der Veräußerung von Amts-, Betriebs- und Geschäftsausstattung | | | |
| 3316 | Einzahlungen aus der Veräußerung von Kulturgütern | | | |
| 3317 | Einzahlungen aus der Veräußerung von Beteiligungen | | | |
| 3318 | Einzahlungen aus der Veräußerung von kofinanzierten Schutzbauten | | | |
| 332 | Einzahlungen aus der Rückzahlung von Darlehen sowie gewährten Vorschüssen | 0,00 | 0,00 | 0,00 |
| 3321 | Einzahlungen aus Darlehen an Träger des öffentlichen Rechts | | | |
| 3322 | Einzahlungen aus Darlehen an Beteiligungen | | | |
| 3323 | Einzahlungen aus Darlehen an Unternehmen und Haushalte | | | |
| 3325 | Einzahlungen aus Vorschüssen und Anzahlungen | | | |
| 333 | Einzahlungen aus Kapitaltransfers | 0,00 | 0,00 | 0,00 |
| 3331 | Kapitaltransferzahlungen von Trägern des öffentlichen Rechts | | | |
| 3332 | Kapitaltransferzahlungen von Beteiligungen | | | |
| 3333 | Kapitaltransferzahlungen von Unternehmen | | | |
| 3334 | Kapitaltransferzahlungen von Haushalten und Organisationen ohne Erwerbscharakter | | | |
| 3335 | Kapitaltransferzahlungen vom Ausland | | | |
| 33 | Summe Einzahlungen investive Gebarung | 0,00 | 0,00 | 0,00 |

Soziale Wohlfahrt und Wohnbauförderung (Gruppe 4)

| MVAG | Mittelverwendungs- und aufbringungsgruppen (1. und 2. Ebene) | VA 2026 | VA 2025 | RA 2024 |
|------------|--|--------------------|--------------------|--------------------|
| 341 | Auszahlungen aus der Investitionstätigkeit | 0,00 | 0,00 | 0,00 |
| 3411 | Auszahlungen für den Erwerb von immateriellem Vermögen | | | |
| 3412 | Auszahlungen für den Erwerb von Grundstücken und Grundstückseinrichtungen | | | |
| 3413 | Auszahlungen für den Erwerb von Gebäuden und Bauten | | | |
| 3414 | Auszahlungen für den Erwerb von technischen Anlagen, Fahrzeugen und Maschinen | | | |
| 3415 | Auszahlungen für den Erwerb von Amts-, Betriebs- und Geschäftsausstattung | | | |
| 3416 | Auszahlungen für den Erwerb von Kulturgütern | | | |
| 3417 | Auszahlungen für den Erwerb von Beteiligungen | | | |
| 3418 | Auszahlungen für den Erwerb von kofinanzierten Schutzbauten | | | |
| 342 | Auszahlungen aus der Gewährung von Darlehen sowie gewährten Vorschüssen | 0,00 | 0,00 | 0,00 |
| 3421 | Auszahlungen von Darlehen an Träger des öffentlichen Rechts | | | |
| 3422 | Auszahlungen von Darlehen an Beteiligungen | | | |
| 3423 | Auszahlungen von Darlehen an Unternehmen und Haushalte | | | |
| 3425 | Auszahlungen von Vorschüssen und Anzahlungen | | | |
| 343 | Auszahlungen aus Kapitaltransfers | 0,00 | 0,00 | 0,00 |
| 3431 | Kapitaltransferzahlungen an Träger des öffentlichen Rechts | | | |
| 3432 | Kapitaltransferzahlungen an Beteiligungen | | | |
| 3433 | Kapitaltransferzahlungen an Unternehmen (Finanzunternehmen) | | | |
| 3434 | Kapitaltransferzahlungen an Haushalte und Organisationen ohne Erwerbscharakter | | | |
| 3435 | Kapitaltransferzahlungen an das Ausland | | | |
| 34 | Summe Auszahlungen investive Gebarung | 0,00 | 0,00 | 0,00 |
| SA2 | Saldo (2) Geldfluss aus der investiven Gebarung (33 – 34) | 0,00 | 0,00 | 0,00 |
| SA3 | Saldo (3) Nettofinanzierungssaldo (Saldo 1 + Saldo 2) | -759.800,00 | -639.300,00 | -630.124,63 |
| 351 | Einzahlungen aus der Aufnahme von Finanzschulden | 0,00 | 0,00 | 0,00 |
| 3511 | Einzahlungen aus empfangenen Darlehen von öffentlichen Körperschaften und Rechtsträgern | | | |
| 3512 | Einzahlungen aus empfangenen Darlehen von Beteiligungen | | | |
| 3513 | Einzahlungen aus empfangenen Darlehen von Unternehmen und privaten Haushalten | | | |
| 3514 | Einzahlungen aus Finanzschulden (Finanzunternehmen) | | | |
| 3515 | Einzahlungen aus Aufnahmen von Leasingverbindlichkeiten | | | |
| 353 | Einzahlungen infolge eines Kapitaltausches bei derivativen Finanzinstrumenten mit Grundgeschäft | 0,00 | 0,00 | 0,00 |
| 3530 | Einzahlungen infolge eines Kapitaltausches bei derivativen Finanzinstrumenten mit Grundgeschäft | | | |
| 355 | Einzahlungen aus dem Abgang von Finanzinstrumenten | 0,00 | 0,00 | 0,00 |

Soziale Wohlfahrt und Wohnbauförderung (Gruppe 4)

| MVAG | Mittelverwendungs- und aufbringungsgruppen (1. und 2. Ebene) | VA 2026 | VA 2025 | RA 2024 |
|------------|--|--------------------|--------------------|--------------------|
| 3550 | Einzahlungen aus dem Abgang von Finanzinstrumenten | | | |
| 35 | Summe Einzahlungen aus der Finanzierungstätigkeit | 0,00 | 0,00 | 0,00 |
| 361 | Auszahlungen aus der Tilgung von Finanzschulden | 0,00 | 0,00 | 0,00 |
| 3611 | Auszahlungen aus empfangenen Darlehen von öffentlichen Körperschaften und Rechtsträgern | | | |
| 3612 | Auszahlungen aus empfangenen Darlehen von Beteiligungen | | | |
| 3613 | Auszahlungen aus empfangenen Darlehen von Unternehmen und privaten Haushalten | | | |
| 3614 | Auszahlungen aus Finanzschulden | | | |
| 3615 | Auszahlungen aus Rückzahlungen von Leasingverbindlichkeiten | | | |
| 363 | Auszahlungen infolge eines Kapitaltausches bei derivativen Finanzinstrumenten mit Grundgeschäft | 0,00 | 0,00 | 0,00 |
| 3630 | Auszahlungen infolge eines Kapitaltausches bei derivativen Finanzinstrumenten mit Grundgeschäft | | | |
| 365 | Auszahlungen für den Erwerb von Finanzinstrumenten | 0,00 | 0,00 | 0,00 |
| 3650 | Auszahlungen für den Erwerb von Finanzinstrumenten | | | |
| 36 | Summe Auszahlungen aus der Finanzierungstätigkeit | 0,00 | 0,00 | 0,00 |
| SA4 | Saldo (4) Geldfluss aus der Finanzierungstätigkeit (35 – 36) | 0,00 | 0,00 | 0,00 |
| SA5 | Saldo (5) Geldfluss aus der voranschlagswirksamen Gebarung (Saldo 3 + Saldo 4) | -759.800,00 | -639.300,00 | -630.124,63 |

Gesundheit (Gruppe 5)

| MVAG | Mittelverwendungs- und aufbringungsgruppen (1. und 2. Ebene) | VA 2026 | VA 2025 | RA 2024 |
|------------|---|-------------------|-------------------|-------------------|
| 311 | Einzahlungen aus operativer Verwaltungstätigkeit | 0,00 | 0,00 | 0,00 |
| 3111 | Einzahlungen aus eigenen Abgaben | | | |
| 3112 | Einzahlungen aus Ertragsanteilen | | | |
| 3113 | Einzahlungen aus Gebühren | | | |
| 3114 | Einzahlungen aus Leistungen | | | |
| 3115 | Einzahlungen aus Besitz und wirtschaftlicher Tätigkeit | | | |
| 3116 | Einzahlungen aus Veräußerung von geringwertigen Wirtschaftsgütern (GWG) und sonstige Einzahlungen | | | |
| 312 | Einzahlungen aus Transfers | 10.200,00 | 0,00 | 145,00 |
| 3121 | Transferzahlungen von Trägern des öffentlichen Rechts | 10.200,00 | | |
| 3122 | Transferzahlungen von Beteiligungen | | | |
| 3123 | Transferzahlungen von Unternehmen (inkl. Finanzunternehmen) | | | |
| 3124 | Transferzahlungen von Haushalten und Organisationen ohne Erwerbscharakter | | | 145,00 |
| 3125 | Transferzahlungen vom Ausland | | | |
| 3126 | Investitions- und Tilgungszuschüsse zwischen Unternehmungen und Betrieben der Gebietskörperschaft und der Gebietskörperschaft | | | |
| 313 | Einzahlungen aus Finanzerträgen | 0,00 | 0,00 | 0,00 |
| 3131 | Einzahlungen aus Zinserträgen | | | |
| 3132 | Einzahlungen aus Zinsen aus derivativen Finanzinstrumenten mit und ohne Grundgeschäft | | | |
| 3133 | Einzahlungen aus Gewinnentnahmen von marktbestimmten Betrieben | | | |
| 3134 | Sonstige Einzahlungen aus Finanzerträgen | | | |
| 3135 | Einzahlungen aus Dividenden/Gewinnausschüttungen | | | |
| 31 | Summe Einzahlungen operative Gebarung | 10.200,00 | 0,00 | 145,00 |
| 321 | Auszahlungen aus Personalaufwand | 2.700,00 | 3.000,00 | 2.953,72 |
| 3211 | Auszahlungen für Personalaufwand (Bezüge, Nebengebühren, und Mehrleistungsvergütungen) | 2.700,00 | 3.000,00 | 2.953,72 |
| 3212 | Auszahlungen für gesetzliche und freiwillige Sozialaufwendungen | | | |
| 3213 | Auszahlungen aus sonstigem Personalaufwand | | | |
| 322 | Auszahlungen aus Sachaufwand | 2.300,00 | 2.100,00 | 1.917,36 |
| 3221 | Auszahlungen für Gebrauchs- und Verbrauchsgüter, Handelswaren | | | |
| 3222 | Auszahlungen für Verwaltungs- und Betriebsaufwand | | | |
| 3223 | Auszahlungen für Leasing- und Mietaufwand | | | |
| 3224 | Auszahlungen für Instandhaltung | | | |
| 3225 | Sonstige Auszahlungen aus Sachaufwand | 2.300,00 | 2.100,00 | 1.917,36 |
| 3226 | Auszahlungen aus der Inanspruchnahme von Haftungen | | | |
| 323 | Auszahlungen aus Transfers | 983.000,00 | 899.300,00 | 836.667,29 |
| 3231 | Transferzahlungen an Träger des öffentlichen Rechts | 955.900,00 | 897.200,00 | 834.737,14 |

Gesundheit (Gruppe 5)

| MVAG | Mittelverwendungs- und aufbringungsgruppen (1. und 2. Ebene) | VA 2026 | VA 2025 | RA 2024 |
|------------|---|--------------------|--------------------|--------------------|
| 3232 | Transferzahlungen an Beteiligungen | | | |
| 3233 | Transferzahlungen an Unternehmen (inkl. Finanzunternehmen) | | | |
| 3234 | Transferzahlungen an Haushalte und Organisationen ohne Erwerbscharakter | 27.100,00 | 2.100,00 | 1.930,15 |
| 3235 | Transferzahlungen an das Ausland | | | |
| 3236 | Investitions- und Tilgungszuschüsse zwischen Unternehmungen und Betrieben der Gebietskörperschaft und der Gebietskörperschaft | | | |
| 324 | Auszahlungen aus Finanzaufwand | 0,00 | 0,00 | 0,00 |
| 3241 | Auszahlungen für Zinsen | | | |
| 3242 | Auszahlungen für Zinsen aus derivativen Finanzinstrumenten mit und ohne Grundgeschäft | | | |
| 3243 | Auszahlungen aus Gewinnentnahmen von marktbestimmten Betrieben | | | |
| 3244 | Sonstige Auszahlungen aus Finanzaufwendungen | | | |
| 32 | Summe Auszahlungen operative Gebarung | 988.000,00 | 904.400,00 | 841.538,37 |
| SA1 | Saldo (1) Geldfluss aus der operativen Gebarung (31 – 32) | -977.800,00 | -904.400,00 | -841.393,37 |
| 331 | Einzahlungen aus der Investitionstätigkeit | 0,00 | 0,00 | 0,00 |
| 3311 | Einzahlungen aus der Veräußerung von immateriellem Vermögen | | | |
| 3312 | Einzahlungen aus der Veräußerung von Grundstücken und Grundstückeinrichtungen | | | |
| 3313 | Einzahlungen aus der Veräußerung von Gebäuden und Bauten | | | |
| 3314 | Einzahlungen aus der Veräußerung von technischen Anlagen, Fahrzeugen und Maschinen | | | |
| 3315 | Einzahlungen aus der Veräußerung von Amts-, Betriebs- und Geschäftsausstattung | | | |
| 3316 | Einzahlungen aus der Veräußerung von Kulturgütern | | | |
| 3317 | Einzahlungen aus der Veräußerung von Beteiligungen | | | |
| 3318 | Einzahlungen aus der Veräußerung von kofinanzierten Schutzbauten | | | |
| 332 | Einzahlungen aus der Rückzahlung von Darlehen sowie gewährten Vorschüssen | 0,00 | 0,00 | 0,00 |
| 3321 | Einzahlungen aus Darlehen an Träger des öffentlichen Rechts | | | |
| 3322 | Einzahlungen aus Darlehen an Beteiligungen | | | |
| 3323 | Einzahlungen aus Darlehen an Unternehmen und Haushalte | | | |
| 3325 | Einzahlungen aus Vorschüssen und Anzahlungen | | | |
| 333 | Einzahlungen aus Kapitaltransfers | 0,00 | 0,00 | 0,00 |
| 3331 | Kapitaltransferzahlungen von Trägern des öffentlichen Rechts | | | |
| 3332 | Kapitaltransferzahlungen von Beteiligungen | | | |
| 3333 | Kapitaltransferzahlungen von Unternehmen | | | |
| 3334 | Kapitaltransferzahlungen von Haushalten und Organisationen ohne Erwerbscharakter | | | |
| 3335 | Kapitaltransferzahlungen vom Ausland | | | |
| 33 | Summe Einzahlungen investive Gebarung | 0,00 | 0,00 | 0,00 |

Gesundheit (Gruppe 5)

| MVAG | Mittelverwendungs- und aufbringungsgruppen (1. und 2. Ebene) | VA 2026 | VA 2025 | RA 2024 |
|------------|--|--------------------|--------------------|--------------------|
| 341 | Auszahlungen aus der Investitionstätigkeit | 0,00 | 0,00 | 0,00 |
| 3411 | Auszahlungen für den Erwerb von immateriellem Vermögen | | | |
| 3412 | Auszahlungen für den Erwerb von Grundstücken und Grundstückseinrichtungen | | | |
| 3413 | Auszahlungen für den Erwerb von Gebäuden und Bauten | | | |
| 3414 | Auszahlungen für den Erwerb von technischen Anlagen, Fahrzeugen und Maschinen | | | |
| 3415 | Auszahlungen für den Erwerb von Amts-, Betriebs- und Geschäftsausstattung | | | |
| 3416 | Auszahlungen für den Erwerb von Kulturgütern | | | |
| 3417 | Auszahlungen für den Erwerb von Beteiligungen | | | |
| 3418 | Auszahlungen für den Erwerb von kofinanzierten Schutzbauten | | | |
| 342 | Auszahlungen aus der Gewährung von Darlehen sowie gewährten Vorschüssen | 0,00 | 0,00 | 0,00 |
| 3421 | Auszahlungen von Darlehen an Träger des öffentlichen Rechts | | | |
| 3422 | Auszahlungen von Darlehen an Beteiligungen | | | |
| 3423 | Auszahlungen von Darlehen an Unternehmen und Haushalte | | | |
| 3425 | Auszahlungen von Vorschüssen und Anzahlungen | | | |
| 343 | Auszahlungen aus Kapitaltransfers | 0,00 | 0,00 | 0,00 |
| 3431 | Kapitaltransferzahlungen an Träger des öffentlichen Rechts | | | |
| 3432 | Kapitaltransferzahlungen an Beteiligungen | | | |
| 3433 | Kapitaltransferzahlungen an Unternehmen (Finanzunternehmen) | | | |
| 3434 | Kapitaltransferzahlungen an Haushalte und Organisationen ohne Erwerbscharakter | | | |
| 3435 | Kapitaltransferzahlungen an das Ausland | | | |
| 34 | Summe Auszahlungen investive Gebarung | 0,00 | 0,00 | 0,00 |
| SA2 | Saldo (2) Geldfluss aus der investiven Gebarung (33 – 34) | 0,00 | 0,00 | 0,00 |
| SA3 | Saldo (3) Nettofinanzierungssaldo (Saldo 1 + Saldo 2) | -977.800,00 | -904.400,00 | -841.393,37 |
| 351 | Einzahlungen aus der Aufnahme von Finanzschulden | 0,00 | 0,00 | 0,00 |
| 3511 | Einzahlungen aus empfangenen Darlehen von öffentlichen Körperschaften und Rechtsträgern | | | |
| 3512 | Einzahlungen aus empfangenen Darlehen von Beteiligungen | | | |
| 3513 | Einzahlungen aus empfangenen Darlehen von Unternehmen und privaten Haushalten | | | |
| 3514 | Einzahlungen aus Finanzschulden (Finanzunternehmen) | | | |
| 3515 | Einzahlungen aus Aufnahmen von Leasingverbindlichkeiten | | | |
| 353 | Einzahlungen infolge eines Kapitaltausches bei derivativen Finanzinstrumenten mit Grundgeschäft | 0,00 | 0,00 | 0,00 |
| 3530 | Einzahlungen infolge eines Kapitaltausches bei derivativen Finanzinstrumenten mit Grundgeschäft | | | |
| 355 | Einzahlungen aus dem Abgang von Finanzinstrumenten | 0,00 | 0,00 | 0,00 |

Gesundheit (Gruppe 5)

| MVAG | Mittelverwendungs- und aufbringungsgruppen (1. und 2. Ebene) | VA 2026 | VA 2025 | RA 2024 |
|------------|--|--------------------|--------------------|--------------------|
| 3550 | Einzahlungen aus dem Abgang von Finanzinstrumenten | | | |
| 35 | Summe Einzahlungen aus der Finanzierungstätigkeit | 0,00 | 0,00 | 0,00 |
| 361 | Auszahlungen aus der Tilgung von Finanzschulden | 0,00 | 0,00 | 0,00 |
| 3611 | Auszahlungen aus empfangenen Darlehen von öffentlichen Körperschaften und Rechtsträgern | | | |
| 3612 | Auszahlungen aus empfangenen Darlehen von Beteiligungen | | | |
| 3613 | Auszahlungen aus empfangenen Darlehen von Unternehmen und privaten Haushalten | | | |
| 3614 | Auszahlungen aus Finanzschulden | | | |
| 3615 | Auszahlungen aus Rückzahlungen von Leasingverbindlichkeiten | | | |
| 363 | Auszahlungen infolge eines Kapitaltausches bei derivativen Finanzinstrumenten mit Grundgeschäft | 0,00 | 0,00 | 0,00 |
| 3630 | Auszahlungen infolge eines Kapitaltausches bei derivativen Finanzinstrumenten mit Grundgeschäft | | | |
| 365 | Auszahlungen für den Erwerb von Finanzinstrumenten | 0,00 | 0,00 | 0,00 |
| 3650 | Auszahlungen für den Erwerb von Finanzinstrumenten | | | |
| 36 | Summe Auszahlungen aus der Finanzierungstätigkeit | 0,00 | 0,00 | 0,00 |
| SA4 | Saldo (4) Geldfluss aus der Finanzierungstätigkeit (35 – 36) | 0,00 | 0,00 | 0,00 |
| SA5 | Saldo (5) Geldfluss aus der voranschlagswirksamen Gebarung (Saldo 3 + Saldo 4) | -977.800,00 | -904.400,00 | -841.393,37 |

Straßen- und Wasserbau, Verkehr (Gruppe 6)

| MVAG | Mittelverwendungs- und aufbringungsgruppen (1. und 2. Ebene) | VA 2026 | VA 2025 | RA 2024 |
|------------|---|-------------------|-------------------|-------------------|
| 311 | Einzahlungen aus operativer Verwaltungstätigkeit | 18.000,00 | 17.700,00 | 17.098,28 |
| 3111 | Einzahlungen aus eigenen Abgaben | | | |
| 3112 | Einzahlungen aus Ertragsanteilen | | | |
| 3113 | Einzahlungen aus Gebühren | | | |
| 3114 | Einzahlungen aus Leistungen | 17.400,00 | 17.100,00 | 16.539,61 |
| 3115 | Einzahlungen aus Besitz und wirtschaftlicher Tätigkeit | | | |
| 3116 | Einzahlungen aus Veräußerung von geringwertigen Wirtschaftsgütern (GWG) und sonstige Einzahlungen | 600,00 | 600,00 | 558,67 |
| 312 | Einzahlungen aus Transfers | 255.000,00 | 173.000,00 | 254.510,00 |
| 3121 | Transferzahlungen von Trägern des öffentlichen Rechts | 250.000,00 | 170.000,00 | 250.000,00 |
| 3122 | Transferzahlungen von Beteiligungen | | | |
| 3123 | Transferzahlungen von Unternehmen (inkl. Finanzunternehmen) | | | |
| 3124 | Transferzahlungen von Haushalten und Organisationen ohne Erwerbscharakter | 5.000,00 | 3.000,00 | 4.510,00 |
| 3125 | Transferzahlungen vom Ausland | | | |
| 3126 | Investitions- und Tilgungszuschüsse zwischen Unternehmungen und Betrieben der Gebietskörperschaft und der Gebietskörperschaft | | | |
| 313 | Einzahlungen aus Finanzerträgen | 0,00 | 0,00 | 0,00 |
| 3131 | Einzahlungen aus Zinserträgen | | | |
| 3132 | Einzahlungen aus Zinsen aus derivativen Finanzinstrumenten mit und ohne Grundgeschäft | | | |
| 3133 | Einzahlungen aus Gewinnentnahmen von marktbestimmten Betrieben | | | |
| 3134 | Sonstige Einzahlungen aus Finanzerträgen | | | |
| 3135 | Einzahlungen aus Dividenden/Gewinnausschüttungen | | | |
| 31 | Summe Einzahlungen operative Gebarung | 273.000,00 | 190.700,00 | 271.608,28 |
| 321 | Auszahlungen aus Personalaufwand | 0,00 | 0,00 | 0,00 |
| 3211 | Auszahlungen für Personalaufwand (Bezüge, Nebengebühren, und Mehrleistungsvergütungen) | | | |
| 3212 | Auszahlungen für gesetzliche und freiwillige Sozialaufwendungen | | | |
| 3213 | Auszahlungen aus sonstigem Personalaufwand | | | |
| 322 | Auszahlungen aus Sachaufwand | 66.300,00 | 61.400,00 | 70.031,63 |
| 3221 | Auszahlungen für Gebrauchs- und Verbrauchsgüter, Handelswaren | 13.100,00 | 12.100,00 | 14.950,77 |
| 3222 | Auszahlungen für Verwaltungs- und Betriebsaufwand | | 500,00 | 481,38 |
| 3223 | Auszahlungen für Leasing- und Mietaufwand | 700,00 | 600,00 | 606,84 |
| 3224 | Auszahlungen für Instandhaltung | 25.000,00 | 25.000,00 | 29.723,83 |
| 3225 | Sonstige Auszahlungen aus Sachaufwand | 27.500,00 | 23.200,00 | 24.268,81 |
| 3226 | Auszahlungen aus der Inanspruchnahme von Haftungen | | | |
| 323 | Auszahlungen aus Transfers | 0,00 | 0,00 | 9.900,00 |
| 3231 | Transferzahlungen an Träger des öffentlichen Rechts | | | 9.900,00 |

Straßen- und Wasserbau, Verkehr (Gruppe 6)

| MVAG | Mittelverwendungs- und aufbringungsgruppen (1. und 2. Ebene) | VA 2026 | VA 2025 | RA 2024 |
|------------|---|-------------------|-------------------|-------------------|
| 3232 | Transferzahlungen an Beteiligungen | | | |
| 3233 | Transferzahlungen an Unternehmen (inkl. Finanzunternehmen) | | | |
| 3234 | Transferzahlungen an Haushalte und Organisationen ohne Erwerbscharakter | | | |
| 3235 | Transferzahlungen an das Ausland | | | |
| 3236 | Investitions- und Tilgungszuschüsse zwischen Unternehmungen und Betrieben der Gebietskörperschaft und der Gebietskörperschaft | | | |
| 324 | Auszahlungen aus Finanzaufwand | 0,00 | 0,00 | 0,00 |
| 3241 | Auszahlungen für Zinsen | | | |
| 3242 | Auszahlungen für Zinsen aus derivativen Finanzinstrumenten mit und ohne Grundgeschäft | | | |
| 3243 | Auszahlungen aus Gewinnentnahmen von marktbestimmten Betrieben | | | |
| 3244 | Sonstige Auszahlungen aus Finanzaufwendungen | | | |
| 32 | Summe Auszahlungen operative Gebarung | 66.300,00 | 61.400,00 | 79.931,63 |
| SA1 | Saldo (1) Geldfluss aus der operativen Gebarung (31 – 32) | 206.700,00 | 129.300,00 | 191.676,65 |
| 331 | Einzahlungen aus der Investitionstätigkeit | 0,00 | 0,00 | 0,00 |
| 3311 | Einzahlungen aus der Veräußerung von immateriellem Vermögen | | | |
| 3312 | Einzahlungen aus der Veräußerung von Grundstücken und Grundstückeinrichtungen | | | |
| 3313 | Einzahlungen aus der Veräußerung von Gebäuden und Bauten | | | |
| 3314 | Einzahlungen aus der Veräußerung von technischen Anlagen, Fahrzeugen und Maschinen | | | |
| 3315 | Einzahlungen aus der Veräußerung von Amts-, Betriebs- und Geschäftsausstattung | | | |
| 3316 | Einzahlungen aus der Veräußerung von Kulturgütern | | | |
| 3317 | Einzahlungen aus der Veräußerung von Beteiligungen | | | |
| 3318 | Einzahlungen aus der Veräußerung von kofinanzierten Schutzbauten | | | |
| 332 | Einzahlungen aus der Rückzahlung von Darlehen sowie gewährten Vorschüssen | 0,00 | 0,00 | 0,00 |
| 3321 | Einzahlungen aus Darlehen an Träger des öffentlichen Rechts | | | |
| 3322 | Einzahlungen aus Darlehen an Beteiligungen | | | |
| 3323 | Einzahlungen aus Darlehen an Unternehmen und Haushalte | | | |
| 3325 | Einzahlungen aus Vorschüssen und Anzahlungen | | | |
| 333 | Einzahlungen aus Kapitaltransfers | 0,00 | 0,00 | 99.831,77 |
| 3331 | Kapitaltransferzahlungen von Trägern des öffentlichen Rechts | | | 99.831,77 |
| 3332 | Kapitaltransferzahlungen von Beteiligungen | | | |
| 3333 | Kapitaltransferzahlungen von Unternehmen | | | |
| 3334 | Kapitaltransferzahlungen von Haushalten und Organisationen ohne Erwerbscharakter | | | |
| 3335 | Kapitaltransferzahlungen vom Ausland | | | |
| 33 | Summe Einzahlungen investive Gebarung | 0,00 | 0,00 | 99.831,77 |

Straßen- und Wasserbau, Verkehr (Gruppe 6)

| MVAG | Mittelverwendungs- und aufbringungsgruppen (1. und 2. Ebene) | VA 2026 | VA 2025 | RA 2024 |
|------------|--|--------------------|--------------------|--------------------|
| 341 | Auszahlungen aus der Investitionstätigkeit | 295.000,00 | 330.500,00 | 203.693,83 |
| 3411 | Auszahlungen für den Erwerb von immateriellem Vermögen | | | |
| 3412 | Auszahlungen für den Erwerb von Grundstücken und Grundstückseinrichtungen | 295.000,00 | 330.500,00 | 203.693,83 |
| 3413 | Auszahlungen für den Erwerb von Gebäuden und Bauten | | | |
| 3414 | Auszahlungen für den Erwerb von technischen Anlagen, Fahrzeugen und Maschinen | | | |
| 3415 | Auszahlungen für den Erwerb von Amts-, Betriebs- und Geschäftsausstattung | | | |
| 3416 | Auszahlungen für den Erwerb von Kulturgütern | | | |
| 3417 | Auszahlungen für den Erwerb von Beteiligungen | | | |
| 3418 | Auszahlungen für den Erwerb von kofinanzierten Schutzbauten | | | |
| 342 | Auszahlungen aus der Gewährung von Darlehen sowie gewährten Vorschüssen | 0,00 | 0,00 | 0,00 |
| 3421 | Auszahlungen von Darlehen an Träger des öffentlichen Rechts | | | |
| 3422 | Auszahlungen von Darlehen an Beteiligungen | | | |
| 3423 | Auszahlungen von Darlehen an Unternehmen und Haushalte | | | |
| 3425 | Auszahlungen von Vorschüssen und Anzahlungen | | | |
| 343 | Auszahlungen aus Kapitaltransfers | 20.000,00 | 41.800,00 | 5.136,00 |
| 3431 | Kapitaltransferzahlungen an Träger des öffentlichen Rechts | 20.000,00 | 41.800,00 | 5.136,00 |
| 3432 | Kapitaltransferzahlungen an Beteiligungen | | | |
| 3433 | Kapitaltransferzahlungen an Unternehmen (Finanzunternehmen) | | | |
| 3434 | Kapitaltransferzahlungen an Haushalte und Organisationen ohne Erwerbscharakter | | | |
| 3435 | Kapitaltransferzahlungen an das Ausland | | | |
| 34 | Summe Auszahlungen investive Gebarung | 315.000,00 | 372.300,00 | 208.829,83 |
| SA2 | Saldo (2) Geldfluss aus der investiven Gebarung (33 – 34) | -315.000,00 | -372.300,00 | -108.998,06 |
| SA3 | Saldo (3) Nettofinanzierungssaldo (Saldo 1 + Saldo 2) | -108.300,00 | -243.000,00 | 82.678,59 |
| 351 | Einzahlungen aus der Aufnahme von Finanzschulden | 0,00 | 0,00 | 0,00 |
| 3511 | Einzahlungen aus empfangenen Darlehen von öffentlichen Körperschaften und Rechtsträgern | | | |
| 3512 | Einzahlungen aus empfangenen Darlehen von Beteiligungen | | | |
| 3513 | Einzahlungen aus empfangenen Darlehen von Unternehmen und privaten Haushalten | | | |
| 3514 | Einzahlungen aus Finanzschulden (Finanzunternehmen) | | | |
| 3515 | Einzahlungen aus Aufnahmen von Leasingverbindlichkeiten | | | |
| 353 | Einzahlungen infolge eines Kapitaltausches bei derivativen Finanzinstrumenten mit Grundgeschäft | 0,00 | 0,00 | 0,00 |
| 3530 | Einzahlungen infolge eines Kapitaltausches bei derivativen Finanzinstrumenten mit Grundgeschäft | | | |
| 355 | Einzahlungen aus dem Abgang von Finanzinstrumenten | 0,00 | 0,00 | 0,00 |

Straßen- und Wasserbau, Verkehr (Gruppe 6)

| MVAG | Mittelverwendungs- und aufbringungsgruppen (1. und 2. Ebene) | VA 2026 | VA 2025 | RA 2024 |
|------------|--|--------------------|--------------------|------------------|
| 3550 | Einzahlungen aus dem Abgang von Finanzinstrumenten | | | |
| 35 | Summe Einzahlungen aus der Finanzierungstätigkeit | 0,00 | 0,00 | 0,00 |
| 361 | Auszahlungen aus der Tilgung von Finanzschulden | 0,00 | 0,00 | 0,00 |
| 3611 | Auszahlungen aus empfangenen Darlehen von öffentlichen Körperschaften und Rechtsträgern | | | |
| 3612 | Auszahlungen aus empfangenen Darlehen von Beteiligungen | | | |
| 3613 | Auszahlungen aus empfangenen Darlehen von Unternehmen und privaten Haushalten | | | |
| 3614 | Auszahlungen aus Finanzschulden | | | |
| 3615 | Auszahlungen aus Rückzahlungen von Leasingverbindlichkeiten | | | |
| 363 | Auszahlungen infolge eines Kapitaltausches bei derivativen Finanzinstrumenten mit Grundgeschäft | 0,00 | 0,00 | 0,00 |
| 3630 | Auszahlungen infolge eines Kapitaltausches bei derivativen Finanzinstrumenten mit Grundgeschäft | | | |
| 365 | Auszahlungen für den Erwerb von Finanzinstrumenten | 0,00 | 0,00 | 0,00 |
| 3650 | Auszahlungen für den Erwerb von Finanzinstrumenten | | | |
| 36 | Summe Auszahlungen aus der Finanzierungstätigkeit | 0,00 | 0,00 | 0,00 |
| SA4 | Saldo (4) Geldfluss aus der Finanzierungstätigkeit (35 – 36) | 0,00 | 0,00 | 0,00 |
| SA5 | Saldo (5) Geldfluss aus der voranschlagswirksamen Gebarung (Saldo 3 + Saldo 4) | -108.300,00 | -243.000,00 | 82.678,59 |

Wirtschaftsförderung (Gruppe 7)

| MVAG | Mittelverwendungs- und aufbringungsgruppen (1. und 2. Ebene) | VA 2026 | VA 2025 | RA 2024 |
|-------------|---|-------------------|-------------------|-------------------|
| 311 | Einzahlungen aus operativer Verwaltungstätigkeit | 17.900,00 | 21.900,00 | 13.941,93 |
| 3111 | Einzahlungen aus eigenen Abgaben | | | |
| 3112 | Einzahlungen aus Ertragsanteilen | | | |
| 3113 | Einzahlungen aus Gebühren | | | |
| 3114 | Einzahlungen aus Leistungen | 12.900,00 | 16.900,00 | 8.412,16 |
| 3115 | Einzahlungen aus Besitz und wirtschaftlicher Tätigkeit | | | |
| 3116 | Einzahlungen aus Veräußerung von geringwertigen Wirtschaftsgütern (GWG) und sonstige Einzahlungen | 5.000,00 | 5.000,00 | 5.529,77 |
| 312 | Einzahlungen aus Transfers | 2.500,00 | 2.500,00 | 2.250,00 |
| 3121 | Transferzahlungen von Trägern des öffentlichen Rechts | 2.500,00 | 2.500,00 | 2.250,00 |
| 3122 | Transferzahlungen von Beteiligungen | | | |
| 3123 | Transferzahlungen von Unternehmen (inkl. Finanzunternehmen) | | | |
| 3124 | Transferzahlungen von Haushalten und Organisationen ohne Erwerbscharakter | | | |
| 3125 | Transferzahlungen vom Ausland | | | |
| 3126 | Investitions- und Tilgungszuschüsse zwischen Unternehmungen und Betrieben der Gebietskörperschaft und der Gebietskörperschaft | | | |
| 313 | Einzahlungen aus Finanzerträgen | 0,00 | 0,00 | 0,00 |
| 3131 | Einzahlungen aus Zinserträgen | | | |
| 3132 | Einzahlungen aus Zinsen aus derivativen Finanzinstrumenten mit und ohne Grundgeschäft | | | |
| 3133 | Einzahlungen aus Gewinnentnahmen von marktbestimmten Betrieben | | | |
| 3134 | Sonstige Einzahlungen aus Finanzerträgen | | | |
| 3135 | Einzahlungen aus Dividenden/Gewinnausschüttungen | | | |
| 31 | Summe Einzahlungen operative Gebarung | 20.400,00 | 24.400,00 | 16.191,93 |
| 321 | Auszahlungen aus Personalaufwand | 164.800,00 | 158.900,00 | 193.491,08 |
| 3211 | Auszahlungen für Personalaufwand (Bezüge, Nebengebühren, und Mehrleistungsvergütungen) | 132.000,00 | 125.000,00 | 153.740,69 |
| 3212 | Auszahlungen für gesetzliche und freiwillige Sozialaufwendungen | 32.800,00 | 33.900,00 | 39.750,39 |
| 3213 | Auszahlungen aus sonstigem Personalaufwand | | | |
| 322 | Auszahlungen aus Sachaufwand | 65.400,00 | 60.600,00 | 60.767,47 |
| 3221 | Auszahlungen für Gebrauchs- und Verbrauchsgüter, Handelswaren | 17.600,00 | 19.900,00 | 19.821,87 |
| 3222 | Auszahlungen für Verwaltungs- und Betriebsaufwand | 1.100,00 | 900,00 | 802,40 |
| 3223 | Auszahlungen für Leasing- und Mietaufwand | 2.400,00 | 2.600,00 | 1.930,91 |
| 3224 | Auszahlungen für Instandhaltung | 600,00 | 800,00 | 3.675,08 |
| 3225 | Sonstige Auszahlungen aus Sachaufwand | 43.700,00 | 36.400,00 | 34.537,21 |
| 3226 | Auszahlungen aus der Inanspruchnahme von Haftungen | | | |
| 323 | Auszahlungen aus Transfers | 61.900,00 | 72.500,00 | 70.249,27 |
| 3231 | Transferzahlungen an Träger des öffentlichen Rechts | | | |

Wirtschaftsförderung (Gruppe 7)

| MVAG | Mittelverwendungs- und aufbringungsgruppen (1. und 2. Ebene) | VA 2026 | VA 2025 | RA 2024 |
|------------|---|--------------------|--------------------|--------------------|
| 3232 | Transferzahlungen an Beteiligungen | | | |
| 3233 | Transferzahlungen an Unternehmen (inkl. Finanzunternehmen) | 20.000,00 | 22.000,00 | 22.334,48 |
| 3234 | Transferzahlungen an Haushalte und Organisationen ohne Erwerbscharakter | 41.900,00 | 50.500,00 | 47.914,79 |
| 3235 | Transferzahlungen an das Ausland | | | |
| 3236 | Investitions- und Tilgungszuschüsse zwischen Unternehmungen und Betrieben der Gebietskörperschaft und der Gebietskörperschaft | | | |
| 324 | Auszahlungen aus Finanzaufwand | 0,00 | 0,00 | 0,00 |
| 3241 | Auszahlungen für Zinsen | | | |
| 3242 | Auszahlungen für Zinsen aus derivativen Finanzinstrumenten mit und ohne Grundgeschäft | | | |
| 3243 | Auszahlungen aus Gewinnentnahmen von marktbestimmten Betrieben | | | |
| 3244 | Sonstige Auszahlungen aus Finanzaufwendungen | | | |
| 32 | Summe Auszahlungen operative Gebarung | 292.100,00 | 292.000,00 | 324.507,82 |
| SA1 | Saldo (1) Geldfluss aus der operativen Gebarung (31 – 32) | -271.700,00 | -267.600,00 | -308.315,89 |
| 331 | Einzahlungen aus der Investitionstätigkeit | 0,00 | 0,00 | 0,00 |
| 3311 | Einzahlungen aus der Veräußerung von immateriellem Vermögen | | | |
| 3312 | Einzahlungen aus der Veräußerung von Grundstücken und Grundstückeinrichtungen | | | |
| 3313 | Einzahlungen aus der Veräußerung von Gebäuden und Bauten | | | |
| 3314 | Einzahlungen aus der Veräußerung von technischen Anlagen, Fahrzeugen und Maschinen | | | |
| 3315 | Einzahlungen aus der Veräußerung von Amts-, Betriebs- und Geschäftsausstattung | | | |
| 3316 | Einzahlungen aus der Veräußerung von Kulturgütern | | | |
| 3317 | Einzahlungen aus der Veräußerung von Beteiligungen | | | |
| 3318 | Einzahlungen aus der Veräußerung von kofinanzierten Schutzbauten | | | |
| 332 | Einzahlungen aus der Rückzahlung von Darlehen sowie gewährten Vorschüssen | 0,00 | 0,00 | 0,00 |
| 3321 | Einzahlungen aus Darlehen an Träger des öffentlichen Rechts | | | |
| 3322 | Einzahlungen aus Darlehen an Beteiligungen | | | |
| 3323 | Einzahlungen aus Darlehen an Unternehmen und Haushalte | | | |
| 3325 | Einzahlungen aus Vorschüssen und Anzahlungen | | | |
| 333 | Einzahlungen aus Kapitaltransfers | 2.500,00 | 27.500,00 | 2.250,00 |
| 3331 | Kapitaltransferzahlungen von Trägern des öffentlichen Rechts | 2.500,00 | 27.500,00 | 2.250,00 |
| 3332 | Kapitaltransferzahlungen von Beteiligungen | | | |
| 3333 | Kapitaltransferzahlungen von Unternehmen | | | |
| 3334 | Kapitaltransferzahlungen von Haushalten und Organisationen ohne Erwerbscharakter | | | |
| 3335 | Kapitaltransferzahlungen vom Ausland | | | |
| 33 | Summe Einzahlungen investive Gebarung | 2.500,00 | 27.500,00 | 2.250,00 |

Wirtschaftsförderung (Gruppe 7)

| MVAG | Mittelverwendungs- und aufbringungsgruppen (1. und 2. Ebene) | VA 2026 | VA 2025 | RA 2024 |
|------------|--|--------------------|--------------------|--------------------|
| 341 | Auszahlungen aus der Investitionstätigkeit | 10.000,00 | 30.100,00 | 62.369,82 |
| 3411 | Auszahlungen für den Erwerb von immateriellem Vermögen | | | |
| 3412 | Auszahlungen für den Erwerb von Grundstücken und Grundstückseinrichtungen | 10.000,00 | 30.100,00 | 62.369,82 |
| 3413 | Auszahlungen für den Erwerb von Gebäuden und Bauten | | | |
| 3414 | Auszahlungen für den Erwerb von technischen Anlagen, Fahrzeugen und Maschinen | | | |
| 3415 | Auszahlungen für den Erwerb von Amts-, Betriebs- und Geschäftsausstattung | | | |
| 3416 | Auszahlungen für den Erwerb von Kulturgütern | | | |
| 3417 | Auszahlungen für den Erwerb von Beteiligungen | | | |
| 3418 | Auszahlungen für den Erwerb von kofinanzierten Schutzbauten | | | |
| 342 | Auszahlungen aus der Gewährung von Darlehen sowie gewährten Vorschüssen | 0,00 | 0,00 | 0,00 |
| 3421 | Auszahlungen von Darlehen an Träger des öffentlichen Rechts | | | |
| 3422 | Auszahlungen von Darlehen an Beteiligungen | | | |
| 3423 | Auszahlungen von Darlehen an Unternehmen und Haushalte | | | |
| 3425 | Auszahlungen von Vorschüssen und Anzahlungen | | | |
| 343 | Auszahlungen aus Kapitaltransfers | 0,00 | 0,00 | 0,00 |
| 3431 | Kapitaltransferzahlungen an Träger des öffentlichen Rechts | | | |
| 3432 | Kapitaltransferzahlungen an Beteiligungen | | | |
| 3433 | Kapitaltransferzahlungen an Unternehmen (Finanzunternehmen) | | | |
| 3434 | Kapitaltransferzahlungen an Haushalte und Organisationen ohne Erwerbscharakter | | | |
| 3435 | Kapitaltransferzahlungen an das Ausland | | | |
| 34 | Summe Auszahlungen investive Gebarung | 10.000,00 | 30.100,00 | 62.369,82 |
| SA2 | Saldo (2) Geldfluss aus der investiven Gebarung (33 – 34) | -7.500,00 | -2.600,00 | -60.119,82 |
| SA3 | Saldo (3) Nettofinanzierungssaldo (Saldo 1 + Saldo 2) | -279.200,00 | -270.200,00 | -368.435,71 |
| 351 | Einzahlungen aus der Aufnahme von Finanzschulden | 0,00 | 0,00 | 0,00 |
| 3511 | Einzahlungen aus empfangenen Darlehen von öffentlichen Körperschaften und Rechtsträgern | | | |
| 3512 | Einzahlungen aus empfangenen Darlehen von Beteiligungen | | | |
| 3513 | Einzahlungen aus empfangenen Darlehen von Unternehmen und privaten Haushalten | | | |
| 3514 | Einzahlungen aus Finanzschulden (Finanzunternehmen) | | | |
| 3515 | Einzahlungen aus Aufnahmen von Leasingverbindlichkeiten | | | |
| 353 | Einzahlungen infolge eines Kapitaltausches bei derivativen Finanzinstrumenten mit Grundgeschäft | 0,00 | 0,00 | 0,00 |
| 3530 | Einzahlungen infolge eines Kapitaltausches bei derivativen Finanzinstrumenten mit Grundgeschäft | | | |
| 355 | Einzahlungen aus dem Abgang von Finanzinstrumenten | 0,00 | 0,00 | 0,00 |

Wirtschaftsförderung (Gruppe 7)

| MVAG | Mittelverwendungs- und aufbringungsgruppen (1. und 2. Ebene) | VA 2026 | VA 2025 | RA 2024 |
|-------------|--|--------------------|--------------------|--------------------|
| 3550 | Einzahlungen aus dem Abgang von Finanzinstrumenten | | | |
| 35 | Summe Einzahlungen aus der Finanzierungstätigkeit | 0,00 | 0,00 | 0,00 |
| 361 | Auszahlungen aus der Tilgung von Finanzschulden | 0,00 | 0,00 | 0,00 |
| 3611 | Auszahlungen aus empfangenen Darlehen von öffentlichen Körperschaften und Rechtsträgern | | | |
| 3612 | Auszahlungen aus empfangenen Darlehen von Beteiligungen | | | |
| 3613 | Auszahlungen aus empfangenen Darlehen von Unternehmen und privaten Haushalten | | | |
| 3614 | Auszahlungen aus Finanzschulden | | | |
| 3615 | Auszahlungen aus Rückzahlungen von Leasingverbindlichkeiten | | | |
| 363 | Auszahlungen infolge eines Kapitaltausches bei derivativen Finanzinstrumenten mit Grundgeschäft | 0,00 | 0,00 | 0,00 |
| 3630 | Auszahlungen infolge eines Kapitaltausches bei derivativen Finanzinstrumenten mit Grundgeschäft | | | |
| 365 | Auszahlungen für den Erwerb von Finanzinstrumenten | 0,00 | 0,00 | 0,00 |
| 3650 | Auszahlungen für den Erwerb von Finanzinstrumenten | | | |
| 36 | Summe Auszahlungen aus der Finanzierungstätigkeit | 0,00 | 0,00 | 0,00 |
| SA4 | Saldo (4) Geldfluss aus der Finanzierungstätigkeit (35 – 36) | 0,00 | 0,00 | 0,00 |
| SA5 | Saldo (5) Geldfluss aus der voranschlagswirksamen Gebarung (Saldo 3 + Saldo 4) | -279.200,00 | -270.200,00 | -368.435,71 |

Dienstleistungen (Gruppe 8)

| MVAG | Mittelverwendungs- und aufbringungsgruppen (1. und 2. Ebene) | VA 2026 | VA 2025 | RA 2024 |
|------------|---|---------------------|---------------------|---------------------|
| 311 | Einzahlungen aus operativer Verwaltungstätigkeit | 2.069.900,00 | 1.900.300,00 | 2.019.695,69 |
| 3111 | Einzahlungen aus eigenen Abgaben | 150.000,00 | | |
| 3112 | Einzahlungen aus Ertragsanteilen | | | |
| 3113 | Einzahlungen aus Gebühren | 1.645.200,00 | 1.623.800,00 | 1.667.958,94 |
| 3114 | Einzahlungen aus Leistungen | 31.000,00 | 28.500,00 | 27.153,06 |
| 3115 | Einzahlungen aus Besitz und wirtschaftlicher Tätigkeit | 186.300,00 | 184.100,00 | 295.382,76 |
| 3116 | Einzahlungen aus Veräußerung von geringwertigen Wirtschaftsgütern (GWG) und sonstige Einzahlungen | 57.400,00 | 63.900,00 | 29.200,93 |
| 312 | Einzahlungen aus Transfers | 84.800,00 | 143.900,00 | 188.146,44 |
| 3121 | Transferzahlungen von Trägern des öffentlichen Rechts | 84.800,00 | 143.900,00 | 188.146,44 |
| 3122 | Transferzahlungen von Beteiligungen | | | |
| 3123 | Transferzahlungen von Unternehmen (inkl. Finanzunternehmen) | | | |
| 3124 | Transferzahlungen von Haushalten und Organisationen ohne Erwerbscharakter | | | |
| 3125 | Transferzahlungen vom Ausland | | | |
| 3126 | Investitions- und Tilgungszuschüsse zwischen Unternehmungen und Betrieben der Gebietskörperschaft und der Gebietskörperschaft | | | |
| 313 | Einzahlungen aus Finanzerträgen | 0,00 | 0,00 | 0,00 |
| 3131 | Einzahlungen aus Zinserträgen | | | |
| 3132 | Einzahlungen aus Zinsen aus derivativen Finanzinstrumenten mit und ohne Grundgeschäft | | | |
| 3133 | Einzahlungen aus Gewinnentnahmen von marktbestimmten Betrieben | | | |
| 3134 | Sonstige Einzahlungen aus Finanzerträgen | | | |
| 3135 | Einzahlungen aus Dividenden/Gewinnausschüttungen | | | |
| 31 | Summe Einzahlungen operative Gebarung | 2.154.700,00 | 2.044.200,00 | 2.207.842,13 |
| 321 | Auszahlungen aus Personalaufwand | 826.700,00 | 824.300,00 | 761.607,77 |
| 3211 | Auszahlungen für Personalaufwand (Bezüge, Nebengebühren, und Mehrleistungsvergütungen) | 669.900,00 | 657.700,00 | 605.866,65 |
| 3212 | Auszahlungen für gesetzliche und freiwillige Sozialaufwendungen | 156.800,00 | 166.600,00 | 155.741,12 |
| 3213 | Auszahlungen aus sonstigem Personalaufwand | | | |
| 322 | Auszahlungen aus Sachaufwand | 600.800,00 | 634.900,00 | 784.936,39 |
| 3221 | Auszahlungen für Gebrauchs- und Verbrauchsgüter, Handelswaren | 39.300,00 | 41.000,00 | 44.466,01 |
| 3222 | Auszahlungen für Verwaltungs- und Betriebsaufwand | 275.200,00 | 270.400,00 | 270.379,41 |
| 3223 | Auszahlungen für Leasing- und Mietaufwand | 64.700,00 | 64.900,00 | 187.187,09 |
| 3224 | Auszahlungen für Instandhaltung | 158.900,00 | 184.000,00 | 158.501,79 |
| 3225 | Sonstige Auszahlungen aus Sachaufwand | 62.700,00 | 74.600,00 | 124.402,09 |
| 3226 | Auszahlungen aus der Inanspruchnahme von Haftungen | | | |
| 323 | Auszahlungen aus Transfers | 547.000,00 | 509.000,00 | 542.787,89 |
| 3231 | Transferzahlungen an Träger des öffentlichen Rechts | | | |

Dienstleistungen (Gruppe 8)

| MVAG | Mittelverwendungs- und aufbringungsgruppen (1. und 2. Ebene) | VA 2026 | VA 2025 | RA 2024 |
|------------|---|---------------------|---------------------|---------------------|
| 3232 | Transferzahlungen an Beteiligungen | | | |
| 3233 | Transferzahlungen an Unternehmen (inkl. Finanzunternehmen) | 547.000,00 | 509.000,00 | 542.787,89 |
| 3234 | Transferzahlungen an Haushalte und Organisationen ohne Erwerbscharakter | | | |
| 3235 | Transferzahlungen an das Ausland | | | |
| 3236 | Investitions- und Tilgungszuschüsse zwischen Unternehmungen und Betrieben der Gebietskörperschaft und der Gebietskörperschaft | | | |
| 324 | Auszahlungen aus Finanzaufwand | 117.700,00 | 154.900,00 | 226.982,08 |
| 3241 | Auszahlungen für Zinsen | 117.300,00 | 154.500,00 | 226.622,08 |
| 3242 | Auszahlungen für Zinsen aus derivativen Finanzinstrumenten mit und ohne Grundgeschäft | | | |
| 3243 | Auszahlungen aus Gewinnentnahmen von marktbestimmten Betrieben | | | |
| 3244 | Sonstige Auszahlungen aus Finanzaufwendungen | 400,00 | 400,00 | 360,00 |
| 32 | Summe Auszahlungen operative Gebarung | 2.092.200,00 | 2.123.100,00 | 2.316.314,13 |
| SA1 | Saldo (1) Geldfluss aus der operativen Gebarung (31 – 32) | 62.500,00 | -78.900,00 | -108.472,00 |
| 331 | Einzahlungen aus der Investitionstätigkeit | 0,00 | 0,00 | 5.605,50 |
| 3311 | Einzahlungen aus der Veräußerung von immateriellem Vermögen | | | |
| 3312 | Einzahlungen aus der Veräußerung von Grundstücken und Grundstückeinrichtungen | | | |
| 3313 | Einzahlungen aus der Veräußerung von Gebäuden und Bauten | | | |
| 3314 | Einzahlungen aus der Veräußerung von technischen Anlagen, Fahrzeugen und Maschinen | | | 5.605,50 |
| 3315 | Einzahlungen aus der Veräußerung von Amts-, Betriebs- und Geschäftsausstattung | | | |
| 3316 | Einzahlungen aus der Veräußerung von Kulturgütern | | | |
| 3317 | Einzahlungen aus der Veräußerung von Beteiligungen | | | |
| 3318 | Einzahlungen aus der Veräußerung von kofinanzierten Schutzbauten | | | |
| 332 | Einzahlungen aus der Rückzahlung von Darlehen sowie gewährten Vorschüssen | 0,00 | 0,00 | 0,00 |
| 3321 | Einzahlungen aus Darlehen an Träger des öffentlichen Rechts | | | |
| 3322 | Einzahlungen aus Darlehen an Beteiligungen | | | |
| 3323 | Einzahlungen aus Darlehen an Unternehmen und Haushalte | | | |
| 3325 | Einzahlungen aus Vorschüssen und Anzahlungen | | | |
| 333 | Einzahlungen aus Kapitaltransfers | 251.100,00 | 185.000,00 | 213.374,18 |
| 3331 | Kapitaltransferzahlungen von Trägern des öffentlichen Rechts | 201.100,00 | 138.000,00 | 151.166,28 |
| 3332 | Kapitaltransferzahlungen von Beteiligungen | | | |
| 3333 | Kapitaltransferzahlungen von Unternehmen | | | |
| 3334 | Kapitaltransferzahlungen von Haushalten und Organisationen ohne Erwerbscharakter | 50.000,00 | 47.000,00 | 62.207,90 |
| 3335 | Kapitaltransferzahlungen vom Ausland | | | |
| 33 | Summe Einzahlungen investive Gebarung | 251.100,00 | 185.000,00 | 218.979,68 |

Dienstleistungen (Gruppe 8)

| MVAG | Mittelverwendungs- und aufbringungsgruppen (1. und 2. Ebene) | VA 2026 | VA 2025 | RA 2024 |
|------------|--|-------------------|--------------------|--------------------|
| 341 | Auszahlungen aus der Investitionstätigkeit | 189.500,00 | 446.900,00 | 710.722,37 |
| 3411 | Auszahlungen für den Erwerb von immateriellem Vermögen | 40.500,00 | 224.400,00 | 217.985,79 |
| 3412 | Auszahlungen für den Erwerb von Grundstücken und Grundstückseinrichtungen | 145.000,00 | 115.300,00 | 408.438,52 |
| 3413 | Auszahlungen für den Erwerb von Gebäuden und Bauten | | | |
| 3414 | Auszahlungen für den Erwerb von technischen Anlagen, Fahrzeugen und Maschinen | 3.000,00 | 106.700,00 | 82.749,10 |
| 3415 | Auszahlungen für den Erwerb von Amts-, Betriebs- und Geschäftsausstattung | 1.000,00 | 500,00 | 1.548,96 |
| 3416 | Auszahlungen für den Erwerb von Kulturgütern | | | |
| 3417 | Auszahlungen für den Erwerb von Beteiligungen | | | |
| 3418 | Auszahlungen für den Erwerb von kofinanzierten Schutzbauten | | | |
| 342 | Auszahlungen aus der Gewährung von Darlehen sowie gewährten Vorschüssen | 0,00 | 0,00 | 0,00 |
| 3421 | Auszahlungen von Darlehen an Träger des öffentlichen Rechts | | | |
| 3422 | Auszahlungen von Darlehen an Beteiligungen | | | |
| 3423 | Auszahlungen von Darlehen an Unternehmen und Haushalte | | | |
| 3425 | Auszahlungen von Vorschüssen und Anzahlungen | | | |
| 343 | Auszahlungen aus Kapitaltransfers | 0,00 | 0,00 | 0,00 |
| 3431 | Kapitaltransferzahlungen an Träger des öffentlichen Rechts | | | |
| 3432 | Kapitaltransferzahlungen an Beteiligungen | | | |
| 3433 | Kapitaltransferzahlungen an Unternehmen (Finanzunternehmen) | | | |
| 3434 | Kapitaltransferzahlungen an Haushalte und Organisationen ohne Erwerbscharakter | | | |
| 3435 | Kapitaltransferzahlungen an das Ausland | | | |
| 34 | Summe Auszahlungen investive Gebarung | 189.500,00 | 446.900,00 | 710.722,37 |
| SA2 | Saldo (2) Geldfluss aus der investiven Gebarung (33 – 34) | 61.600,00 | -261.900,00 | -491.742,69 |
| SA3 | Saldo (3) Nettofinanzierungssaldo (Saldo 1 + Saldo 2) | 124.100,00 | -340.800,00 | -600.214,69 |
| 351 | Einzahlungen aus der Aufnahme von Finanzschulden | 0,00 | 215.000,00 | 708.145,20 |
| 3511 | Einzahlungen aus empfangenen Darlehen von öffentlichen Körperschaften und Rechtsträgern | | | |
| 3512 | Einzahlungen aus empfangenen Darlehen von Beteiligungen | | | |
| 3513 | Einzahlungen aus empfangenen Darlehen von Unternehmen und privaten Haushalten | | | |
| 3514 | Einzahlungen aus Finanzschulden (Finanzunternehmen) | | 215.000,00 | 708.145,20 |
| 3515 | Einzahlungen aus Aufnahmen von Leasingverbindlichkeiten | | | |
| 353 | Einzahlungen infolge eines Kapitaltausches bei derivativen Finanzinstrumenten mit Grundgeschäft | 0,00 | 0,00 | 0,00 |
| 3530 | Einzahlungen infolge eines Kapitaltausches bei derivativen Finanzinstrumenten mit Grundgeschäft | | | |
| 355 | Einzahlungen aus dem Abgang von Finanzinstrumenten | 0,00 | 0,00 | 0,00 |

Dienstleistungen (Gruppe 8)

| MVAG | Mittelverwendungs- und aufbringungsgruppen (1. und 2. Ebene) | VA 2026 | VA 2025 | RA 2024 |
|------------|--|--------------------|--------------------|--------------------|
| 3550 | Einzahlungen aus dem Abgang von Finanzinstrumenten | | | |
| 35 | Summe Einzahlungen aus der Finanzierungstätigkeit | 0,00 | 215.000,00 | 708.145,20 |
| 361 | Auszahlungen aus der Tilgung von Finanzschulden | 472.100,00 | 532.500,00 | 587.241,41 |
| 3611 | Auszahlungen aus empfangenen Darlehen von öffentlichen Körperschaften und Rechtsträgern | 1.300,00 | 1.300,00 | 1.304,46 |
| 3612 | Auszahlungen aus empfangenen Darlehen von Beteiligungen | | | |
| 3613 | Auszahlungen aus empfangenen Darlehen von Unternehmen und privaten Haushalten | | | |
| 3614 | Auszahlungen aus Finanzschulden | 470.800,00 | 531.200,00 | 585.936,95 |
| 3615 | Auszahlungen aus Rückzahlungen von Leasingverbindlichkeiten | | | |
| 363 | Auszahlungen infolge eines Kapitaltausches bei derivativen Finanzinstrumenten mit Grundgeschäft | 0,00 | 0,00 | 0,00 |
| 3630 | Auszahlungen infolge eines Kapitaltausches bei derivativen Finanzinstrumenten mit Grundgeschäft | | | |
| 365 | Auszahlungen für den Erwerb von Finanzinstrumenten | 0,00 | 0,00 | 0,00 |
| 3650 | Auszahlungen für den Erwerb von Finanzinstrumenten | | | |
| 36 | Summe Auszahlungen aus der Finanzierungstätigkeit | 472.100,00 | 532.500,00 | 587.241,41 |
| SA4 | Saldo (4) Geldfluss aus der Finanzierungstätigkeit (35 – 36) | -472.100,00 | -317.500,00 | 120.903,79 |
| SA5 | Saldo (5) Geldfluss aus der voranschlagswirksamen Gebarung (Saldo 3 + Saldo 4) | -348.000,00 | -658.300,00 | -479.310,90 |

Finanzwirtschaft (Gruppe 9)

| MVAG | Mittelverwendungs- und aufbringungsgruppen (1. und 2. Ebene) | VA 2026 | VA 2025 | RA 2024 |
|------------|---|---------------------|---------------------|---------------------|
| 311 | Einzahlungen aus operativer Verwaltungstätigkeit | 3.999.000,00 | 3.874.800,00 | 3.827.323,80 |
| 3111 | Einzahlungen aus eigenen Abgaben | 1.043.000,00 | 1.026.600,00 | 995.213,75 |
| 3112 | Einzahlungen aus Ertragsanteilen | 2.954.000,00 | 2.846.000,00 | 2.830.298,94 |
| 3113 | Einzahlungen aus Gebühren | | | |
| 3114 | Einzahlungen aus Leistungen | 2.000,00 | 2.200,00 | 1.811,11 |
| 3115 | Einzahlungen aus Besitz und wirtschaftlicher Tätigkeit | | | |
| 3116 | Einzahlungen aus Veräußerung von geringwertigen Wirtschaftsgütern (GWG) und sonstige Einzahlungen | | | |
| 312 | Einzahlungen aus Transfers | 207.500,00 | 357.600,00 | 249.870,78 |
| 3121 | Transferzahlungen von Trägern des öffentlichen Rechts | 207.500,00 | 357.600,00 | 249.870,78 |
| 3122 | Transferzahlungen von Beteiligungen | | | |
| 3123 | Transferzahlungen von Unternehmen (inkl. Finanzunternehmen) | | | |
| 3124 | Transferzahlungen von Haushalten und Organisationen ohne Erwerbscharakter | | | |
| 3125 | Transferzahlungen vom Ausland | | | |
| 3126 | Investitions- und Tilgungszuschüsse zwischen Unternehmungen und Betrieben der Gebietskörperschaft und der Gebietskörperschaft | | | |
| 313 | Einzahlungen aus Finanzerträgen | 1.000,00 | 1.000,00 | 790,05 |
| 3131 | Einzahlungen aus Zinserträgen | 1.000,00 | 1.000,00 | 790,05 |
| 3132 | Einzahlungen aus Zinsen aus derivativen Finanzinstrumenten mit und ohne Grundgeschäft | | | |
| 3133 | Einzahlungen aus Gewinnentnahmen von marktbestimmten Betrieben | | | |
| 3134 | Sonstige Einzahlungen aus Finanzerträgen | | | |
| 3135 | Einzahlungen aus Dividenden/Gewinnausschüttungen | | | |
| 31 | Summe Einzahlungen operative Gebarung | 4.207.500,00 | 4.233.400,00 | 4.077.984,63 |
| 321 | Auszahlungen aus Personalaufwand | 106.700,00 | 107.100,00 | 86.551,67 |
| 3211 | Auszahlungen für Personalaufwand (Bezüge, Nebengebühren, und Mehrleistungsvergütungen) | 85.700,00 | 76.800,00 | 70.885,40 |
| 3212 | Auszahlungen für gesetzliche und freiwillige Sozialaufwendungen | 21.000,00 | 30.300,00 | 15.666,27 |
| 3213 | Auszahlungen aus sonstigem Personalaufwand | | | |
| 322 | Auszahlungen aus Sachaufwand | 61.400,00 | 38.400,00 | 43.053,99 |
| 3221 | Auszahlungen für Gebrauchs- und Verbrauchsgüter, Handelswaren | | | |
| 3222 | Auszahlungen für Verwaltungs- und Betriebsaufwand | 43.000,00 | 19.000,00 | 24.898,38 |
| 3223 | Auszahlungen für Leasing- und Mietaufwand | | | |
| 3224 | Auszahlungen für Instandhaltung | | | |
| 3225 | Sonstige Auszahlungen aus Sachaufwand | 18.400,00 | 19.400,00 | 18.155,61 |
| 3226 | Auszahlungen aus der Inanspruchnahme von Haftungen | | | |
| 323 | Auszahlungen aus Transfers | 0,00 | 0,00 | 0,00 |
| 3231 | Transferzahlungen an Träger des öffentlichen Rechts | | | |

Finanzwirtschaft (Gruppe 9)

| MVAG | Mittelverwendungs- und aufbringungsgruppen (1. und 2. Ebene) | VA 2026 | VA 2025 | RA 2024 |
|------------|---|---------------------|---------------------|---------------------|
| 3232 | Transferzahlungen an Beteiligungen | | | |
| 3233 | Transferzahlungen an Unternehmen (inkl. Finanzunternehmen) | | | |
| 3234 | Transferzahlungen an Haushalte und Organisationen ohne Erwerbscharakter | | | |
| 3235 | Transferzahlungen an das Ausland | | | |
| 3236 | Investitions- und Tilgungszuschüsse zwischen Unternehmungen und Betrieben der Gebietskörperschaft und der Gebietskörperschaft | | | |
| 324 | Auszahlungen aus Finanzaufwand | 4.300,00 | 4.300,00 | 3.638,27 |
| 3241 | Auszahlungen für Zinsen | 300,00 | 300,00 | |
| 3242 | Auszahlungen für Zinsen aus derivativen Finanzinstrumenten mit und ohne Grundgeschäft | | | |
| 3243 | Auszahlungen aus Gewinnentnahmen von marktbestimmten Betrieben | | | |
| 3244 | Sonstige Auszahlungen aus Finanzaufwendungen | 4.000,00 | 4.000,00 | 3.638,27 |
| 32 | Summe Auszahlungen operative Gebarung | 172.400,00 | 149.800,00 | 133.243,93 |
| SA1 | Saldo (1) Geldfluss aus der operativen Gebarung (31 – 32) | 4.035.100,00 | 4.083.600,00 | 3.944.740,70 |
| 331 | Einzahlungen aus der Investitionstätigkeit | 0,00 | 0,00 | 0,00 |
| 3311 | Einzahlungen aus der Veräußerung von immateriellem Vermögen | | | |
| 3312 | Einzahlungen aus der Veräußerung von Grundstücken und Grundstückeinrichtungen | | | |
| 3313 | Einzahlungen aus der Veräußerung von Gebäuden und Bauten | | | |
| 3314 | Einzahlungen aus der Veräußerung von technischen Anlagen, Fahrzeugen und Maschinen | | | |
| 3315 | Einzahlungen aus der Veräußerung von Amts-, Betriebs- und Geschäftsausstattung | | | |
| 3316 | Einzahlungen aus der Veräußerung von Kulturgütern | | | |
| 3317 | Einzahlungen aus der Veräußerung von Beteiligungen | | | |
| 3318 | Einzahlungen aus der Veräußerung von kofinanzierten Schutzbauten | | | |
| 332 | Einzahlungen aus der Rückzahlung von Darlehen sowie gewährten Vorschüssen | 0,00 | 0,00 | 0,00 |
| 3321 | Einzahlungen aus Darlehen an Träger des öffentlichen Rechts | | | |
| 3322 | Einzahlungen aus Darlehen an Beteiligungen | | | |
| 3323 | Einzahlungen aus Darlehen an Unternehmen und Haushalte | | | |
| 3325 | Einzahlungen aus Vorschüssen und Anzahlungen | | | |
| 333 | Einzahlungen aus Kapitaltransfers | 0,00 | 0,00 | 0,00 |
| 3331 | Kapitaltransferzahlungen von Trägern des öffentlichen Rechts | | | |
| 3332 | Kapitaltransferzahlungen von Beteiligungen | | | |
| 3333 | Kapitaltransferzahlungen von Unternehmen | | | |
| 3334 | Kapitaltransferzahlungen von Haushalten und Organisationen ohne Erwerbscharakter | | | |
| 3335 | Kapitaltransferzahlungen vom Ausland | | | |
| 33 | Summe Einzahlungen investive Gebarung | 0,00 | 0,00 | 0,00 |

Finanzwirtschaft (Gruppe 9)

| MVAG | Mittelverwendungs- und aufbringungsgruppen (1. und 2. Ebene) | VA 2026 | VA 2025 | RA 2024 |
|------------|---|---------------------|---------------------|---------------------|
| 341 | Auszahlungen aus der Investitionstätigkeit | 0,00 | 0,00 | 0,00 |
| 3411 | Auszahlungen für den Erwerb von immateriellem Vermögen | | | |
| 3412 | Auszahlungen für den Erwerb von Grundstücken und Grundstückseinrichtungen | | | |
| 3413 | Auszahlungen für den Erwerb von Gebäuden und Bauten | | | |
| 3414 | Auszahlungen für den Erwerb von technischen Anlagen, Fahrzeugen und Maschinen | | | |
| 3415 | Auszahlungen für den Erwerb von Amts-, Betriebs- und Geschäftsausstattung | | | |
| 3416 | Auszahlungen für den Erwerb von Kulturgütern | | | |
| 3417 | Auszahlungen für den Erwerb von Beteiligungen | | | |
| 3418 | Auszahlungen für den Erwerb von kofinanzierten Schutzbauten | | | |
| 342 | Auszahlungen aus der Gewährung von Darlehen sowie gewährten Vorschüssen | 0,00 | 0,00 | 0,00 |
| 3421 | Auszahlungen von Darlehen an Träger des öffentlichen Rechts | | | |
| 3422 | Auszahlungen von Darlehen an Beteiligungen | | | |
| 3423 | Auszahlungen von Darlehen an Unternehmen und Haushalte | | | |
| 3425 | Auszahlungen von Vorschüssen und Anzahlungen | | | |
| 343 | Auszahlungen aus Kapitaltransfers | 0,00 | 0,00 | 0,00 |
| 3431 | Kapitaltransferzahlungen an Träger des öffentlichen Rechts | | | |
| 3432 | Kapitaltransferzahlungen an Beteiligungen | | | |
| 3433 | Kapitaltransferzahlungen an Unternehmen (Finanzunternehmen) | | | |
| 3434 | Kapitaltransferzahlungen an Haushalte und Organisationen ohne Erwerbscharakter | | | |
| 3435 | Kapitaltransferzahlungen an das Ausland | | | |
| 34 | Summe Auszahlungen investive Gebarung | 0,00 | 0,00 | 0,00 |
| SA2 | Saldo (2) Geldfluss aus der investiven Gebarung (33 – 34) | 0,00 | 0,00 | 0,00 |
| SA3 | Saldo (3) Nettofinanzierungssaldo (Saldo 1 + Saldo 2) | 4.035.100,00 | 4.083.600,00 | 3.944.740,70 |
| 351 | Einzahlungen aus der Aufnahme von Finanzschulden | 0,00 | 0,00 | 0,00 |
| 3511 | Einzahlungen aus empfangenen Darlehen von öffentlichen Körperschaften und Rechtsträgern | | | |
| 3512 | Einzahlungen aus empfangenen Darlehen von Beteiligungen | | | |
| 3513 | Einzahlungen aus empfangenen Darlehen von Unternehmen und privaten Haushalten | | | |
| 3514 | Einzahlungen aus Finanzschulden (Finanzunternehmen) | | | |
| 3515 | Einzahlungen aus Aufnahmen von Leasingverbindlichkeiten | | | |
| 353 | Einzahlungen infolge eines Kapitaltauschs bei derivativen Finanzinstrumenten mit Grundgeschäft | 0,00 | 0,00 | 0,00 |
| 3530 | Einzahlungen infolge eines Kapitaltauschs bei derivativen Finanzinstrumenten mit Grundgeschäft | | | |
| 355 | Einzahlungen aus dem Abgang von Finanzinstrumenten | 0,00 | 0,00 | 0,00 |

Finanzwirtschaft (Gruppe 9)

| MVAG | Mittelverwendungs- und aufbringungsgruppen (1. und 2. Ebene) | VA 2026 | VA 2025 | RA 2024 |
|------------|--|---------------------|---------------------|---------------------|
| 3550 | Einzahlungen aus dem Abgang von Finanzinstrumenten | | | |
| 35 | Summe Einzahlungen aus der Finanzierungstätigkeit | 0,00 | 0,00 | 0,00 |
| 361 | Auszahlungen aus der Tilgung von Finanzschulden | 0,00 | 0,00 | 0,00 |
| 3611 | Auszahlungen aus empfangenen Darlehen von öffentlichen Körperschaften und Rechtsträgern | | | |
| 3612 | Auszahlungen aus empfangenen Darlehen von Beteiligungen | | | |
| 3613 | Auszahlungen aus empfangenen Darlehen von Unternehmen und privaten Haushalten | | | |
| 3614 | Auszahlungen aus Finanzschulden | | | |
| 3615 | Auszahlungen aus Rückzahlungen von Leasingverbindlichkeiten | | | |
| 363 | Auszahlungen infolge eines Kapitaltausches bei derivativen Finanzinstrumenten mit Grundgeschäft | 0,00 | 0,00 | 0,00 |
| 3630 | Auszahlungen infolge eines Kapitaltausches bei derivativen Finanzinstrumenten mit Grundgeschäft | | | |
| 365 | Auszahlungen für den Erwerb von Finanzinstrumenten | 0,00 | 0,00 | 0,00 |
| 3650 | Auszahlungen für den Erwerb von Finanzinstrumenten | | | |
| 36 | Summe Auszahlungen aus der Finanzierungstätigkeit | 0,00 | 0,00 | 0,00 |
| SA4 | Saldo (4) Geldfluss aus der Finanzierungstätigkeit (35 – 36) | 0,00 | 0,00 | 0,00 |
| SA5 | Saldo (5) Geldfluss aus der voranschlagswirksamen Gebarung (Saldo 3 + Saldo 4) | 4.035.100,00 | 4.083.600,00 | 3.944.740,70 |

Querschnitt (Anlage 5b)

| VQS-Pos. | Zuordnung der MVAG | Bezeichnung | Anmerkungen | Gesamt-Haushalt | Haushalt ohne Quasi-KG | Quasi-KG ² |
|--|--|---|--|-----------------|------------------------|-----------------------|
| Mittelaufbringung (Erträge bzw. Einzahlungen und erhaltene Kapitaltransfers) | | | | | | |
| 10 | 3111 | Einzahlungen aus eigenen Abgaben | | 1.193.000,00 | 1.193.000,00 | |
| 11 | 2112 | Erträge aus Ertragsanteilen | | 2.954.000,00 | 2.954.000,00 | |
| 12 | 2113, 2114, 2115 | Erträge aus Gebühren, Leistungen, Besitz und wirtschaftlicher Tätigkeit | | 1.977.200,00 | 217.200,00 | 1.760.000,00 |
| 13 | 2116 | Erträge aus Veräußerungen, sonstige Erträge | ohne Gruppe (Konto) 806, 807, 899 | 90.000,00 | 42.000,00 | 48.000,00 |
| 14 | 2117 | Nicht finanzierungswirksame operative Erträge | ohne Gruppe (Konto) 817, 819, 891 | | | |
| 15 | 212x | Erträge aus Transfers | ohne Gruppe (Konto) 813 | 823.800,00 | 739.000,00 | 84.800,00 |
| 16 | 213x | Finanzerträge | ohne Gruppe (Konto) 818, 821, 825, 826 | 1.000,00 | 1.000,00 | |
| 17 | 333x | Erhaltene Kapitaltransfers | | 253.600,00 | 93.100,00 | 160.500,00 |
| 19 | Summe 1 (Mittelaufbringung bereinigt) ³ | | | 7.292.600,00 | 5.239.300,00 | 2.053.300,00 |
| Mittelverwendung (Aufwendungen) | | | | | | |
| 20 | 2211, 2212, 2213 | Finanzierungswirksamer Personalaufwand | | 1.789.500,00 | 1.495.500,00 | 294.000,00 |
| 21 | 2221 - 2225 | Finanzierungswirksamer Sachaufwand | ohne Gruppe (Konto) 799 | 1.542.700,00 | 1.164.300,00 | 378.400,00 |
| 22 | 2226 | Verluste aus dem Abgang von Anlagevermögen, Rückstellungen für ausstehende Rechnungen | nur Gruppe (Konto) 683, 688 | | | |
| 23 | 223x | Transferaufwand | ohne Gruppe (Konto) 696, 761 | 2.648.400,00 | 2.104.900,00 | 543.500,00 |
| 24 | 224x | Finanzaufwand | ohne Gruppe (Konto) 652, 654, 682, 694, 697, 699 | 136.100,00 | 21.400,00 | 114.700,00 |
| 29 | Summe 2 (Mittelverwendung bereinigt) ³ | | | 6.116.700,00 | 4.786.100,00 | 1.330.600,00 |
| Vermögensbildung (Sachanlagevermögen), inkl. Vorräte | | | | | | |
| 30 | 341x | Immaterielle Vermögenswerte und Sachanlagen (Zugang/Auszahlungen) | ohne Gruppe (Konto) 080-083 | 630.500,00 | 590.000,00 | 40.500,00 |
| 31 | 331x | Immaterielle Vermögenswerte und Sachanlagen (Abgang/Einzahlungen) | ohne Gruppe (Konto) 080-083, 800-806 (Abgang mit Minus erfassen) | | | |
| 32 | 3221 | Vorräte (Saldo/Auszahlungen) | ohne Unterklasse 40-48 | | | |
| 39 | Summe 3 (Vermögensbildung bereinigt) ³ | | | 630.500,00 | 590.000,00 | 40.500,00 |
| 49 | Saldo = Summe 1 - Summe 2 - Summe 3 | | | 545.400,00 | -136.800,00 | 682.200,00 |

| VQS- Pos. | Zuordnung der MVAG | Bezeichnung | Anmerkungen | Gesamt- Haushalt | Haushalt ohne Quasi-KG | Quasi-KG ² |
|---|---|---|----------------------------------|---------------------|---------------------------|-----------------------|
| Überrechnung Quasi-Kapitalgesellschaften (Quasi-KG) gemäß ESVG | | | | | | |
| 50 | 2301 | Entnahmen von Haushaltsrücklagen | | n.a. | n.a. | |
| 51 | 2401 | Zuweisungen an Haushaltsrücklagen | | n.a. | n.a. | |
| 52 | 332x | Einzahlungen aus der Rückzahlung von Darlehen sowie gewährten Vorschüssen | ohne Gruppe (Konto) 273, 280-282 | n.a. | n.a. | |
| 53 | 342x | Auszahlungen aus der Gewährung von Darlehen sowie gewährten Vorschüssen | ohne Gruppe (Konto) 273, 280-282 | n.a. | n.a. | |
| 54 | 351x | Einzahlungen aus der Aufnahme von Finanzschulden | | n.a. | n.a. | |
| 55 | 361x | Auszahlungen aus der Tilgung von Finanzschulden | | n.a. | n.a. | -450.700,00 |
| 59 | Überrechnung Quasi-KG Summe aus Position 49 (Quasi-KG) und Position 50 bis 55 | | | n.a. | n.a. | 231.500,00 |
| 60 | Finanzierungssaldo (Voranschlag) aus Position 49 (Haushalt ohne Quasi- KG) und Position 59 (Quasi-KG) ¹ | | | n.a. | 94.700,00 | n.a. |
| 61 | Erläuterungen der Gebietskörperschaft (optional) | | | | | |

1) Entsprechend den Bestimmungen des Artikel 15 Abs. 1 Österreichischer Stabilitätspakt sind die Daten bzw. Grobplanungen der Gemeinden landesweise im Wege der Länder vorzulegen, das ausgewiesene Einzelergebnis der Gemeinde zum Finanzierungssaldo gemäß Pos. 60 hat nur bedingte Aussagekraft für das Gesamtergebnis der Haushaltskoordinierung.

2) Quasi-Kapitalgesellschaften außerhalb des Sektors Staat gemäß ESVG (Ansatz 85-86).

3) Mittelaufbringung und -verwendung sowie Vermögensbildung bereinigt näherungsweise im Sinne der Einnahmen und Ausgaben gemäß ESVG.

Ergebnis- und Finanzierungsvoranschlag Detailnachweis

| | | MVAG | | | VC QU | Ergebnisvoranschlag | | | Finanzierungsvoranschlag | | |
|---|--|------|------|----|-------------|---------------------|-------------|-------------|--------------------------|-------------|--|
| | | EH | FH | | VA 2026 | VA 2025 | RA 2024 | VA 2026 | VA 2025 | RA 2024 | |
| 0 Vertretungskörper und allgemeine Verwaltung | | | | | | | | | | | |
| 00 | Gewählte Gemeindeorgane | | | | | | | | | | |
| 000 | Gewählte Gemeindeorgane | | | | | | | | | | |
| 000000 | Gewählte Gemeindeorgane | | | | | | | | | | |
| Operative Gebarung | | | | | | | | | | | |
| SU 21 / 31 | Summe Erträge / Einzahlungen operative Gebarung | | | | 0,00 | 0,00 | 0,00 | 0,00 | 0,00 | 0,00 | |
| 1/000000-670000 | Versicherungen | 2222 | 3222 | 24 | 600,00 | 600,00 | 593,46 | 600,00 | 600,00 | 593,46 | |
| 1/000000-721000 | Bezüge der Mandatare | 2225 | 3225 | 22 | 242.000,00 | 235.000,00 | 231.885,74 | 242.000,00 | 235.000,00 | 231.885,74 | |
| 1/000000-721100 | Diäten, Reisegebühren | 2225 | 3225 | 22 | | 500,00 | 1.272,12 | | 500,00 | 1.272,12 | |
| 1/000000-723000 | Amtspauschalien und Repräsentationsaufwendungen | 2225 | 3225 | 24 | 300,00 | | 321,28 | 300,00 | | 321,28 | |
| 1/000000-752000 | Transfers an Gemeinden, Gemeindeverbände (ohne marktbestimmte Tätigkeit) und Gemeindefonds | 2231 | 3231 | 26 | 37.000,00 | 38.000,00 | 36.354,16 | 37.000,00 | 38.000,00 | 36.354,16 | |
| 1/000000-757000 | Schulung der Gemeindemandatare | 2234 | 3234 | 27 | 3.900,00 | 4.100,00 | 4.075,55 | 3.900,00 | 4.100,00 | 4.075,55 | |
| SU 22 / 32 | Summe Aufwendungen / Auszahlungen operative Gebarung | | | | 283.800,00 | 278.200,00 | 274.502,31 | 283.800,00 | 278.200,00 | 274.502,31 | |
| SA 0 / SA 1 | (0) Nettoergebnis (21 - 22) / (1) Geldfluss operative Gebarung (31 – 32) | | | | -283.800,00 | -278.200,00 | -274.502,31 | -283.800,00 | -278.200,00 | -274.502,31 | |
| SA01 | Saldo (01) Haushaltsrücklagen (230 - 240) | | | | 0,00 | 0,00 | 0,00 | 0,00 | 0,00 | 0,00 | |
| SA00 | Saldo (00) Nettoergebnis nach Haushaltsrücklagen (Saldo 0 + Saldo 01) | | | | -283.800,00 | -278.200,00 | -274.502,31 | | | | |
| Investive Gebarung | | | | | | | | | | | |
| SU 33 | Summe Einzahlungen investive Gebarung | | | | | | | 0,00 | 0,00 | 0,00 | |
| SU 34 | Summe Auszahlungen investive Gebarung | | | | | | | 0,00 | 0,00 | 0,00 | |
| SA2 | Saldo (2) Geldfluss aus der Investiven Gebarung (33 – 34) | | | | | | | 0,00 | 0,00 | 0,00 | |
| SA3 | Saldo (3) Nettofinanzierungssaldo (Saldo 1 + Saldo 2) | | | | | | | -283.800,00 | -278.200,00 | -274.502,31 | |
| Finanzierungstätigkeit | | | | | | | | | | | |
| SU 35 | Summe Einzahlungen aus der Finanzierungstätigkeit | | | | | | | 0,00 | 0,00 | 0,00 | |
| SU 36 | Summe Auszahlungen aus der Finanzierungstätigkeit | | | | | | | 0,00 | 0,00 | 0,00 | |
| SA4 | Saldo (4) Geldfluss aus der Finanzierungstätigkeit (35 – 36) | | | | | | | 0,00 | 0,00 | 0,00 | |
| SA5 | Saldo (5) Geldfluss aus der voranschlagswirksamen Gebarung (Saldo 3 + Saldo 4) | | | | | | | -283.800,00 | -278.200,00 | -274.502,31 | |
| | | | | | | | | | | | |
| 01 | Hauptverwaltung | | | | | | | | | | |
| 010 | Zentralamt | | | | | | | | | | |
| 010000 | Zentralamt | | | | | | | | | | |
| Operative Gebarung | | | | | | | | | | | |
| 2/010000+816000 | Druckkostenbeiträge | 2114 | 3114 | 13 | 6.000,00 | 6.000,00 | 5.580,68 | 6.000,00 | 6.000,00 | 5.580,68 | |

| | | MVAG | | VC QU | Ergebnisvoranschlag | | | Finanzierungsvoranschlag | | |
|-------------------------------|---|------|------|-------|---------------------|--------------------|--------------------|--------------------------|--------------------|--------------------|
| | | EH | FH | | VA 2026 | VA 2025 | RA 2024 | VA 2026 | VA 2025 | RA 2024 |
| 2/010000+827000 | Personalkostenersätze - AMS u. BSA | 2116 | 3116 | 18 | 22.500,00 | 5.200,00 | 21.643,76 | 22.500,00 | 5.200,00 | 21.643,76 |
| SU 21 / 31 | Summe Erträge / Einzahlungen operative Gebarung | | | | 28.500,00 | 11.200,00 | 27.224,44 | 28.500,00 | 11.200,00 | 27.224,44 |
| 1/010000-400000 | Geringwertige Anschaffungen | 2221 | 3221 | 23 | 1.500,00 | 2.500,00 | 1.822,81 | 1.500,00 | 2.500,00 | 1.822,81 |
| 1/010000-454000 | Reinigungsmittel | 2221 | 3221 | 23 | 1.500,00 | 1.800,00 | 2.391,67 | 1.500,00 | 1.800,00 | 2.391,67 |
| 1/010000-456000 | Schreib-, Zeichen- u. sonst. Büromittel | 2221 | 3221 | 23 | 6.000,00 | 5.500,00 | 7.003,69 | 6.000,00 | 5.500,00 | 7.003,69 |
| 1/010000-457000 | Druckwerke | 2221 | 3221 | 23 | 9.400,00 | 9.200,00 | 9.563,52 | 9.400,00 | 9.200,00 | 9.563,52 |
| 1/010000-510000 | Bezüge VB I | 2211 | 3211 | 20 | 84.800,00 | 79.600,00 | 78.871,90 | 84.800,00 | 79.600,00 | 78.871,90 |
| 1/010000-511000 | Bezüge VB II | 2211 | 3211 | 20 | 10.000,00 | 8.800,00 | 8.715,53 | 10.000,00 | 8.800,00 | 8.715,53 |
| 1/010000-565000 | Mehrleistungsvergütungen | 2211 | 3211 | 20 | 200,00 | | 1.486,43 | 200,00 | | 1.486,43 |
| 1/010000-569000 | Sonstige Nebengebühren | 2211 | 3211 | 20 | 700,00 | 1.000,00 | 2.301,74 | 700,00 | 1.000,00 | 2.301,74 |
| 1/010000-580000 | DGB zum Ausgleichsfonds für Vertragsbedienstete | 2212 | 3212 | 20 | 2.700,00 | 3.300,00 | 3.266,07 | 2.700,00 | 3.300,00 | 3.266,07 |
| 1/010000-582000 | DGB zur Sozialversicherung | 2212 | 3212 | 20 | 20.400,00 | 18.900,00 | 19.760,68 | 20.400,00 | 18.900,00 | 19.760,68 |
| 1/010000-600000 | Strom | 2222 | 3222 | 24 | 7.500,00 | 7.000,00 | 7.183,20 | 7.500,00 | 7.000,00 | 7.183,20 |
| 1/010000-616000 | Instandhaltung von Maschinen | 2224 | 3224 | 24 | 1.000,00 | 900,00 | 1.740,51 | 1.000,00 | 900,00 | 1.740,51 |
| 1/010000-630000 | Porto | 2222 | 3222 | 24 | 20.000,00 | 20.000,00 | 22.325,82 | 20.000,00 | 20.000,00 | 22.325,82 |
| 1/010000-631000 | Telekommunikationsdienste | 2222 | 3222 | 24 | 2.000,00 | 2.500,00 | 3.172,95 | 2.000,00 | 2.500,00 | 3.172,95 |
| 1/010000-640000 | Rechtskosten u. Beratungskosten | 2222 | 3222 | 24 | 2.000,00 | 4.500,00 | 5.966,45 | 2.000,00 | 4.500,00 | 5.966,45 |
| 1/010000-670000 | Versicherungen | 2222 | 3222 | 24 | 6.900,00 | 6.900,00 | 6.735,60 | 6.900,00 | 6.900,00 | 6.735,60 |
| 1/010000-680000 | Planmäßige Abschreibung | 2226 | | | 2.300,00 | 1.900,00 | 3.015,63 | | | |
| 1/010000-700000 | Miete Kopierer | 2223 | 3223 | 24 | 900,00 | 1.000,00 | 1.019,64 | 900,00 | 1.000,00 | 1.019,64 |
| 1/010000-728000 | Rundfunkgebühren - GIS | 2225 | 3225 | 24 | 200,00 | 200,00 | | 200,00 | 200,00 | |
| 1/010000-728100 | Datendienste | 2225 | 3225 | 24 | 1.200,00 | 1.200,00 | 1.199,72 | 1.200,00 | 1.200,00 | 1.199,72 |
| 1/010000-728200 | Feuerlöscherüberprüfung | 2225 | 3225 | 24 | 100,00 | 100,00 | | 100,00 | 100,00 | |
| SU 22 / 32 | Summe Aufwendungen / Auszahlungen operative Gebarung | | | | 181.300,00 | 176.800,00 | 187.543,56 | 179.000,00 | 174.900,00 | 184.527,93 |
| SA 0 / SA 1 | (0) Nettoergebnis (21 - 22) / (1) Geldfluss operative Gebarung (31 - 32) | | | | -152.800,00 | -165.600,00 | -160.319,12 | -150.500,00 | -163.700,00 | -157.303,49 |
| SA01 | Saldo (01) Haushaltsrücklagen (230 - 240) | | | | 0,00 | 0,00 | 0,00 | 0,00 | 0,00 | 0,00 |
| SA00 | Saldo (00) Nettoergebnis nach Haushaltsrücklagen (Saldo 0 + Saldo 01) | | | | -152.800,00 | -165.600,00 | -160.319,12 | | | |
| Investive Gebarung | | | | | | | | | | |
| SU 33 | Summe Einzahlungen investive Gebarung | | | | | | | 0,00 | 0,00 | 0,00 |
| 1/010000-042000 | Erneuerung NAS und Mailserver | | 3415 | 2 41 | | | | | 6.100,00 | |
| 1/010000-070000 | Computerprogramme | | 3411 | 2 42 | | | | 5.000,00 | 6.000,00 | |
| SU 34 | Summe Auszahlungen investive Gebarung | | | | | | | 5.000,00 | 12.100,00 | 0,00 |
| SA2 | Saldo (2) Geldfluss aus der Investiven Gebarung (33 - 34) | | | | | | | -5.000,00 | -12.100,00 | 0,00 |
| SA3 | Saldo (3) Nettofinanzierungssaldo (Saldo 1 + Saldo 2) | | | | | | | -155.500,00 | -175.800,00 | -157.303,49 |
| Finanzierungstätigkeit | | | | | | | | | | |
| SU 35 | Summe Einzahlungen aus der Finanzierungstätigkeit | | | | | | | 0,00 | 0,00 | 0,00 |
| SU 36 | Summe Auszahlungen aus der Finanzierungstätigkeit | | | | | | | 0,00 | 0,00 | 0,00 |
| SA4 | Saldo (4) Geldfluss aus der Finanzierungstätigkeit (35 - 36) | | | | | | | 0,00 | 0,00 | 0,00 |

| | | MVAG VC QU | | | Ergebnisvoranschlag | | | Finanzierungsvoranschlag | | |
|-------------------------------|---|------------|------|----|---------------------|------------------|------------------|--------------------------|--------------------|--------------------|
| | | EH | FH | | VA 2026 | VA 2025 | RA 2024 | VA 2026 | VA 2025 | RA 2024 |
| SA5 | Saldo (5) Geldfluss aus der voranschlagswirksamen Gebarung (Saldo 3 + Saldo 4) | | | | | | | -155.500,00 | -175.800,00 | -157.303,49 |
| 019 | Repräsentation | | | | | | | | | |
| 019000 | Repräsentation | | | | | | | | | |
| Operative Gebarung | | | | | | | | | | |
| SU 21 / 31 | Summe Erträge / Einzahlungen operative Gebarung | | | | 0,00 | 0,00 | 0,00 | 0,00 | 0,00 | 0,00 |
| 1/019000-723000 | Repräsentationsausgaben | 2225 | 3225 | 24 | 2.000,00 | 2.500,00 | 4.474,06 | 2.000,00 | 2.500,00 | 4.474,06 |
| SU 22 / 32 | Summe Aufwendungen / Auszahlungen operative Gebarung | | | | 2.000,00 | 2.500,00 | 4.474,06 | 2.000,00 | 2.500,00 | 4.474,06 |
| SA 0 / SA 1 | (0) Nettoergebnis (21 - 22) / (1) Geldfluss operative Gebarung (31 - 32) | | | | -2.000,00 | -2.500,00 | -4.474,06 | -2.000,00 | -2.500,00 | -4.474,06 |
| SA01 | Saldo (01) Haushaltsrücklagen (230 - 240) | | | | 0,00 | 0,00 | 0,00 | 0,00 | 0,00 | 0,00 |
| SA00 | Saldo (00) Nettoergebnis nach Haushaltsrücklagen (Saldo 0 + Saldo 01) | | | | -2.000,00 | -2.500,00 | -4.474,06 | | | |
| Investive Gebarung | | | | | | | | | | |
| SU 33 | Summe Einzahlungen investive Gebarung | | | | | | | 0,00 | 0,00 | 0,00 |
| SU 34 | Summe Auszahlungen investive Gebarung | | | | | | | 0,00 | 0,00 | 0,00 |
| SA2 | Saldo (2) Geldfluss aus der Investiven Gebarung (33 - 34) | | | | | | | 0,00 | 0,00 | 0,00 |
| SA3 | Saldo (3) Nettofinanzierungssaldo (Saldo 1 + Saldo 2) | | | | | | | -2.000,00 | -2.500,00 | -4.474,06 |
| Finanzierungstätigkeit | | | | | | | | | | |
| SU 35 | Summe Einzahlungen aus der Finanzierungstätigkeit | | | | | | | 0,00 | 0,00 | 0,00 |
| SU 36 | Summe Auszahlungen aus der Finanzierungstätigkeit | | | | | | | 0,00 | 0,00 | 0,00 |
| SA4 | Saldo (4) Geldfluss aus der Finanzierungstätigkeit (35 - 36) | | | | | | | 0,00 | 0,00 | 0,00 |
| SA5 | Saldo (5) Geldfluss aus der voranschlagswirksamen Gebarung (Saldo 3 + Saldo 4) | | | | | | | -2.000,00 | -2.500,00 | -4.474,06 |
| 02 | Hauptverwaltung | | | | | | | | | |
| 021 | Statistisches Amt | | | | | | | | | |
| 021000 | Statistisches Amt | | | | | | | | | |
| Operative Gebarung | | | | | | | | | | |
| 2/021000+816000 | Ersatz für statistische Erhebungen | 2114 | 3114 | 13 | 400,00 | 400,00 | 426,56 | 400,00 | 400,00 | 426,56 |
| SU 21 / 31 | Summe Erträge / Einzahlungen operative Gebarung | | | | 400,00 | 400,00 | 426,56 | 400,00 | 400,00 | 426,56 |
| SU 22 / 32 | Summe Aufwendungen / Auszahlungen operative Gebarung | | | | 0,00 | 0,00 | 0,00 | 0,00 | 0,00 | 0,00 |
| SA 0 / SA 1 | (0) Nettoergebnis (21 - 22) / (1) Geldfluss operative Gebarung (31 - 32) | | | | 400,00 | 400,00 | 426,56 | 400,00 | 400,00 | 426,56 |
| SA01 | Saldo (01) Haushaltsrücklagen (230 - 240) | | | | 0,00 | 0,00 | 0,00 | 0,00 | 0,00 | 0,00 |
| SA00 | Saldo (00) Nettoergebnis nach Haushaltsrücklagen (Saldo 0 + Saldo 01) | | | | 400,00 | 400,00 | 426,56 | | | |
| Investive Gebarung | | | | | | | | | | |
| SU 33 | Summe Einzahlungen investive Gebarung | | | | | | | 0,00 | 0,00 | 0,00 |
| SU 34 | Summe Auszahlungen investive Gebarung | | | | | | | 0,00 | 0,00 | 0,00 |
| SA2 | Saldo (2) Geldfluss aus der Investiven Gebarung (33 - 34) | | | | | | | 0,00 | 0,00 | 0,00 |
| SA3 | Saldo (3) Nettofinanzierungssaldo (Saldo 1 + Saldo 2) | | | | | | | 400,00 | 400,00 | 426,56 |

| | | MVAG VC QU | | | Ergebnisvoranschlag | | | Finanzierungsvoranschlag | | |
|-------------------------------|---|------------|------|----|---------------------|-------------------|-------------------|--------------------------|-------------------|-------------------|
| | | EH | FH | | VA 2026 | VA 2025 | RA 2024 | VA 2026 | VA 2025 | RA 2024 |
| Finanzierungstätigkeit | | | | | | | | | | |
| SU 35 | Summe Einzahlungen aus der Finanzierungstätigkeit | | | | | | | 0,00 | 0,00 | 0,00 |
| SU 36 | Summe Auszahlungen aus der Finanzierungstätigkeit | | | | | | | 0,00 | 0,00 | 0,00 |
| SA4 | Saldo (4) Geldfluss aus der Finanzierungstätigkeit (35 – 36) | | | | | | | 0,00 | 0,00 | 0,00 |
| SA5 | Saldo (5) Geldfluss aus der voranschlagswirksamen Gebarung (Saldo 3 + Saldo 4) | | | | | | | 400,00 | 400,00 | 426,56 |
| 022 | Standesamt | | | | | | | | | |
| 022000 | Standesamt | | | | | | | | | |
| Operative Gebarung | | | | | | | | | | |
| SU 21 / 31 | Summe Erträge / Einzahlungen operative Gebarung | | | | 0,00 | 0,00 | 0,00 | 0,00 | 0,00 | 0,00 |
| 1/022000-752000 | Kostenbeitrag Gde. Grünbach | 2231 | 3231 | 26 | 17.600,00 | 17.200,00 | 12.992,01 | 17.600,00 | 17.200,00 | 12.992,01 |
| SU 22 / 32 | Summe Aufwendungen / Auszahlungen operative Gebarung | | | | 17.600,00 | 17.200,00 | 12.992,01 | 17.600,00 | 17.200,00 | 12.992,01 |
| SA 0 / SA 1 | (0) Nettoergebnis (21 - 22) / (1) Geldfluss operative Gebarung (31 – 32) | | | | -17.600,00 | -17.200,00 | -12.992,01 | -17.600,00 | -17.200,00 | -12.992,01 |
| SA01 | Saldo (01) Haushaltsrücklagen (230 - 240) | | | | 0,00 | 0,00 | 0,00 | 0,00 | 0,00 | 0,00 |
| SA00 | Saldo (00) Nettoergebnis nach Haushaltsrücklagen (Saldo 0 + Saldo 01) | | | | -17.600,00 | -17.200,00 | -12.992,01 | | | |
| Investive Gebarung | | | | | | | | | | |
| SU 33 | Summe Einzahlungen investive Gebarung | | | | | | | 0,00 | 0,00 | 0,00 |
| SU 34 | Summe Auszahlungen investive Gebarung | | | | | | | 0,00 | 0,00 | 0,00 |
| SA2 | Saldo (2) Geldfluss aus der Investiven Gebarung (33 – 34) | | | | | | | 0,00 | 0,00 | 0,00 |
| SA3 | Saldo (3) Nettofinanzierungssaldo (Saldo 1 + Saldo 2) | | | | | | | -17.600,00 | -17.200,00 | -12.992,01 |
| Finanzierungstätigkeit | | | | | | | | | | |
| SU 35 | Summe Einzahlungen aus der Finanzierungstätigkeit | | | | | | | 0,00 | 0,00 | 0,00 |
| SU 36 | Summe Auszahlungen aus der Finanzierungstätigkeit | | | | | | | 0,00 | 0,00 | 0,00 |
| SA4 | Saldo (4) Geldfluss aus der Finanzierungstätigkeit (35 – 36) | | | | | | | 0,00 | 0,00 | 0,00 |
| SA5 | Saldo (5) Geldfluss aus der voranschlagswirksamen Gebarung (Saldo 3 + Saldo 4) | | | | | | | -17.600,00 | -17.200,00 | -12.992,01 |
| 023 | Einwohneramt | | | | | | | | | |
| 023000 | Einwohneramt | | | | | | | | | |
| Operative Gebarung | | | | | | | | | | |
| SU 21 / 31 | Summe Erträge / Einzahlungen operative Gebarung | | | | 0,00 | 0,00 | 0,00 | 0,00 | 0,00 | 0,00 |
| 1/023000-457000 | Druckwerke | 2221 | 3221 | 23 | | | 144,10 | | | 144,10 |
| 1/023000-510000 | Bezüge VB I | 2211 | 3211 | 20 | 12.800,00 | 12.400,00 | 11.931,67 | 12.800,00 | 12.400,00 | 11.931,67 |
| 1/023000-569000 | Sonstige Nebengebühren | 2211 | 3211 | 20 | 100,00 | 200,00 | 460,17 | 100,00 | 200,00 | 460,17 |
| 1/023000-580000 | DGB zum Ausgleichsfonds für Vertragsbedienstete | 2212 | 3212 | 20 | 500,00 | 500,00 | 458,37 | 500,00 | 500,00 | 458,37 |
| 1/023000-582000 | DGB zur Sozialversicherung | 2212 | 3212 | 20 | 2.800,00 | 2.700,00 | 2.635,54 | 2.800,00 | 2.700,00 | 2.635,54 |
| 1/023000-728000 | GEMDAT, LMR | 2225 | 3225 | 24 | | | 412,96 | | | 412,96 |
| SU 22 / 32 | Summe Aufwendungen / Auszahlungen operative Gebarung | | | | 16.200,00 | 15.800,00 | 16.042,81 | 16.200,00 | 15.800,00 | 16.042,81 |

| | | MVAG VC QU | | | Ergebnisvoranschlag | | | Finanzierungsvoranschlag | | |
|-------------------------------|--|------------|------|----|---------------------|------------|------------|--------------------------|------------|------------|
| | | EH | FH | | VA 2026 | VA 2025 | RA 2024 | VA 2026 | VA 2025 | RA 2024 |
| SA 0 / SA 1 | (0) Nettoergebnis (21 - 22) / (1) Geldfluss operative Gebarung (31 – 32) | | | | -16.200,00 | -15.800,00 | -16.042,81 | -16.200,00 | -15.800,00 | -16.042,81 |
| SA01 | Saldo (01) Haushaltsrücklagen (230 - 240) | | | | 0,00 | 0,00 | 0,00 | 0,00 | 0,00 | 0,00 |
| SA00 | Saldo (00) Nettoergebnis nach Haushaltsrücklagen (Saldo 0 + Saldo 01) | | | | -16.200,00 | -15.800,00 | -16.042,81 | | | |
| Investive Gebarung | | | | | | | | | | |
| SU 33 | Summe Einzahlungen investive Gebarung | | | | | | | 0,00 | 0,00 | 0,00 |
| SU 34 | Summe Auszahlungen investive Gebarung | | | | | | | 0,00 | 0,00 | 0,00 |
| SA2 | Saldo (2) Geldfluss aus der Investiven Gebarung (33 – 34) | | | | | | | 0,00 | 0,00 | 0,00 |
| SA3 | Saldo (3) Nettofinanzierungssaldo (Saldo 1 + Saldo 2) | | | | | | | -16.200,00 | -15.800,00 | -16.042,81 |
| Finanzierungstätigkeit | | | | | | | | | | |
| SU 35 | Summe Einzahlungen aus der Finanzierungstätigkeit | | | | | | | 0,00 | 0,00 | 0,00 |
| SU 36 | Summe Auszahlungen aus der Finanzierungstätigkeit | | | | | | | 0,00 | 0,00 | 0,00 |
| SA4 | Saldo (4) Geldfluss aus der Finanzierungstätigkeit (35 – 36) | | | | | | | 0,00 | 0,00 | 0,00 |
| SA5 | Saldo (5) Geldfluss aus der voranschlagswirksamen Gebarung (Saldo 3 + Saldo 4) | | | | | | | -16.200,00 | -15.800,00 | -16.042,81 |
| 024 | Wahlamt | | | | | | | | | |
| 024000 | Wahlamt | | | | | | | | | |
| Operative Gebarung | | | | | | | | | | |
| 2/024000+816000 | Kostenersätze für Wahlen | 2114 | 3114 | 13 | 5.000,00 | 4.500,00 | 4.892,93 | 5.000,00 | 4.500,00 | 4.892,93 |
| SU 21 / 31 | Summe Erträge / Einzahlungen operative Gebarung | | | | 5.000,00 | 4.500,00 | 4.892,93 | 5.000,00 | 4.500,00 | 4.892,93 |
| 1/024000-728000 | Kosten für Wahlen | 2225 | 3225 | 24 | 6.000,00 | 5.500,00 | 11.493,86 | 6.000,00 | 5.500,00 | 11.493,86 |
| SU 22 / 32 | Summe Aufwendungen / Auszahlungen operative Gebarung | | | | 6.000,00 | 5.500,00 | 11.493,86 | 6.000,00 | 5.500,00 | 11.493,86 |
| SA 0 / SA 1 | (0) Nettoergebnis (21 - 22) / (1) Geldfluss operative Gebarung (31 – 32) | | | | -1.000,00 | -1.000,00 | -6.600,93 | -1.000,00 | -1.000,00 | -6.600,93 |
| SA01 | Saldo (01) Haushaltsrücklagen (230 - 240) | | | | 0,00 | 0,00 | 0,00 | 0,00 | 0,00 | 0,00 |
| SA00 | Saldo (00) Nettoergebnis nach Haushaltsrücklagen (Saldo 0 + Saldo 01) | | | | -1.000,00 | -1.000,00 | -6.600,93 | | | |
| Investive Gebarung | | | | | | | | | | |
| SU 33 | Summe Einzahlungen investive Gebarung | | | | | | | 0,00 | 0,00 | 0,00 |
| SU 34 | Summe Auszahlungen investive Gebarung | | | | | | | 0,00 | 0,00 | 0,00 |
| SA2 | Saldo (2) Geldfluss aus der Investiven Gebarung (33 – 34) | | | | | | | 0,00 | 0,00 | 0,00 |
| SA3 | Saldo (3) Nettofinanzierungssaldo (Saldo 1 + Saldo 2) | | | | | | | -1.000,00 | -1.000,00 | -6.600,93 |
| Finanzierungstätigkeit | | | | | | | | | | |
| SU 35 | Summe Einzahlungen aus der Finanzierungstätigkeit | | | | | | | 0,00 | 0,00 | 0,00 |
| SU 36 | Summe Auszahlungen aus der Finanzierungstätigkeit | | | | | | | 0,00 | 0,00 | 0,00 |
| SA4 | Saldo (4) Geldfluss aus der Finanzierungstätigkeit (35 – 36) | | | | | | | 0,00 | 0,00 | 0,00 |
| SA5 | Saldo (5) Geldfluss aus der voranschlagswirksamen Gebarung (Saldo 3 + Saldo 4) | | | | | | | -1.000,00 | -1.000,00 | -6.600,93 |

| | | MVAG | | VC QU | Ergebnisvoranschlag | | | Finanzierungsvoranschlag | | |
|-------------------------------|---|------|------|-------|---------------------|-------------------|-------------------|--------------------------|-------------------|-------------------|
| | | EH | FH | | VA 2026 | VA 2025 | RA 2024 | VA 2026 | VA 2025 | RA 2024 |
| 029 | Amtsgebäude | | | | | | | | | |
| 029000 | Amtsgebäude | | | | | | | | | |
| Operative Gebarung | | | | | | | | | | |
| 2/029000+813000 | Erträge aus der Auflösung von Investitionszuschüssen (Kapitaltransfers) | 2127 | | | 300,00 | 300,00 | 264,72 | | | |
| 6/029000+871000 | Kapitaltransfers aus Gemeinde-Bedarfszuweisungsmitteln | 2121 | 3121 | 1 | 100.000,00 | | | 100.000,00 | | |
| 6/029000+899000 | Entnahmen aus Verrechnungsrücklagen zwischen operativer Gebarung und Projekten | 2116 | | 1 | 30.000,00 | | | | | |
| SU 21 / 31 | Summe Erträge / Einzahlungen operative Gebarung | | | | 130.300,00 | 300,00 | 264,72 | 100.000,00 | 0,00 | 0,00 |
| 1/029000-400000 | Geringwertige Anschaffungen | 2221 | 3221 | 23 | 200,00 | 300,00 | 253,89 | 200,00 | 300,00 | 253,89 |
| 1/029000-614000 | Instandhaltung Amtshaus | 2224 | 3224 | 24 | 5.800,00 | 6.300,00 | 6.342,50 | 5.800,00 | 6.300,00 | 6.342,50 |
| 1/029000-670000 | Versicherungen | 2222 | 3222 | 24 | 2.200,00 | 2.200,00 | 2.112,02 | 2.200,00 | 2.200,00 | 2.112,02 |
| 1/029000-680000 | Planmäßige Abschreibung | 2226 | | | 16.000,00 | 15.700,00 | 15.950,88 | | | |
| 1/029000-711000 | Gebühren für Ben. Gemeindeeinrichtungen | 2225 | 3225 | 24 | 2.600,00 | 2.600,00 | 4.224,34 | 2.600,00 | 2.600,00 | 4.224,34 |
| 1/029000-728000 | Feuerlöscher Überprüfung | 2225 | 3225 | 24 | | 100,00 | | | 100,00 | |
| SU 22 / 32 | Summe Aufwendungen / Auszahlungen operative Gebarung | | | | 26.800,00 | 27.200,00 | 28.883,63 | 10.800,00 | 11.500,00 | 12.932,75 |
| SA 0 / SA 1 | (0) Nettoergebnis (21 - 22) / (1) Geldfluss operative Gebarung (31 – 32) | | | | 103.500,00 | -26.900,00 | -28.618,91 | 89.200,00 | -11.500,00 | -12.932,75 |
| SA01 | Saldo (01) Haushaltsrücklagen (230 - 240) | | | | 0,00 | 0,00 | 0,00 | 0,00 | 0,00 | 0,00 |
| SA00 | Saldo (00) Nettoergebnis nach Haushaltsrücklagen (Saldo 0 + Saldo 01) | | | | 103.500,00 | -26.900,00 | -28.618,91 | | | |
| Investive Gebarung | | | | | | | | | | |
| SU 33 | Summe Einzahlungen investive Gebarung | | | | | | | 0,00 | 0,00 | 0,00 |
| 5/029000-010000 | Sanierung Amtsgebäude | | 3413 | 1 40 | | | | 130.000,00 | | |
| 1/029000-042000 | Kasten Bauamt | | 3415 | 2 | | | | | | 3.193,49 |
| SU 34 | Summe Auszahlungen investive Gebarung | | | | | | | 130.000,00 | 0,00 | 3.193,49 |
| SA2 | Saldo (2) Geldfluss aus der Investiven Gebarung (33 – 34) | | | | | | | -130.000,00 | 0,00 | -3.193,49 |
| SA3 | Saldo (3) Nettofinanzierungssaldo (Saldo 1 + Saldo 2) | | | | | | | -40.800,00 | -11.500,00 | -16.126,24 |
| Finanzierungstätigkeit | | | | | | | | | | |
| SU 35 | Summe Einzahlungen aus der Finanzierungstätigkeit | | | | | | | 0,00 | 0,00 | 0,00 |
| SU 36 | Summe Auszahlungen aus der Finanzierungstätigkeit | | | | | | | 0,00 | 0,00 | 0,00 |
| SA4 | Saldo (4) Geldfluss aus der Finanzierungstätigkeit (35 – 36) | | | | | | | 0,00 | 0,00 | 0,00 |
| SA5 | Saldo (5) Geldfluss aus der voranschlagswirksamen Gebarung (Saldo 3 + Saldo 4) | | | | | | | -40.800,00 | -11.500,00 | -16.126,24 |

| | | MVAG | | VC QU | Ergebnisvoranschlag | | | Finanzierungsvoranschlag | | |
|-------------------------------|---|------|------|-------|---------------------|-------------------|-------------------|--------------------------|-------------------|-------------------|
| | | EH | FH | | VA 2026 | VA 2025 | RA 2024 | VA 2026 | VA 2025 | RA 2024 |
| 03 | Bauverwaltung | | | | | | | | | |
| 031 | Amt für Raumordnung und Raumplanung | | | | | | | | | |
| 031000 | Amt für Raumordnung und Raumplanung | | | | | | | | | |
| Operative Gebarung | | | | | | | | | | |
| 6/031000+861000 | Transfers von Ländern, Landesfonds und Landesammern | 2121 | 3121 | 1 | | | 10.000,00 | | | 10.000,00 |
| 6/031000+899000 | Entnahmen aus Verrechnungsrücklagen zwischen operativer Gebarung und Projekten | 2116 | | 1 | | | 6.303,76 | | | |
| SU 21 / 31 | Summe Erträge / Einzahlungen operative Gebarung | | | | 0,00 | 0,00 | 16.303,76 | 0,00 | 0,00 | 10.000,00 |
| 1/031000-680000 | Planmäßige Abschreibung | 2226 | | | 12.000,00 | 10.900,00 | 10.454,38 | | | |
| 1/031000-728000 | Flächenwidmungsplan | 2225 | 3225 | 24 | 8.100,00 | 1.400,00 | 1.341,00 | 8.100,00 | 1.400,00 | 1.341,00 |
| SU 22 / 32 | Summe Aufwendungen / Auszahlungen operative Gebarung | | | | 20.100,00 | 12.300,00 | 11.795,38 | 8.100,00 | 1.400,00 | 1.341,00 |
| SA 0 / SA 1 | (0) Nettoergebnis (21 - 22) / (1) Geldfluss operative Gebarung (31 - 32) | | | | -20.100,00 | -12.300,00 | 4.508,38 | -8.100,00 | -1.400,00 | 8.659,00 |
| SA01 | Saldo (01) Haushaltsrücklagen (230 - 240) | | | | 0,00 | 0,00 | 0,00 | 0,00 | 0,00 | 0,00 |
| SA00 | Saldo (00) Nettoergebnis nach Haushaltsrücklagen (Saldo 0 + Saldo 01) | | | | -20.100,00 | -12.300,00 | 4.508,38 | | | |
| Investive Gebarung | | | | | | | | | | |
| SU 33 | Summe Einzahlungen investive Gebarung | | | | | | | 0,00 | 0,00 | 0,00 |
| 5/031000-070000 | Flächenwidmungsplan | | 3411 | 1 42 | | | | | | 16.303,76 |
| SU 34 | Summe Auszahlungen investive Gebarung | | | | | | | 0,00 | 0,00 | 16.303,76 |
| SA2 | Saldo (2) Geldfluss aus der Investiven Gebarung (33 - 34) | | | | | | | 0,00 | 0,00 | -16.303,76 |
| SA3 | Saldo (3) Nettofinanzierungssaldo (Saldo 1 + Saldo 2) | | | | | | | -8.100,00 | -1.400,00 | -7.644,76 |
| Finanzierungstätigkeit | | | | | | | | | | |
| SU 35 | Summe Einzahlungen aus der Finanzierungstätigkeit | | | | | | | 0,00 | 0,00 | 0,00 |
| SU 36 | Summe Auszahlungen aus der Finanzierungstätigkeit | | | | | | | 0,00 | 0,00 | 0,00 |
| SA4 | Saldo (4) Geldfluss aus der Finanzierungstätigkeit (35 - 36) | | | | | | | 0,00 | 0,00 | 0,00 |
| SA5 | Saldo (5) Geldfluss aus der voranschlagswirksamen Gebarung (Saldo 3 + Saldo 4) | | | | | | | -8.100,00 | -1.400,00 | -7.644,76 |
| 06 | Sonstige Maßnahmen | | | | | | | | | |
| 060 | Beiträge an Verbände, Vereine oder sonstige Organisationen | | | | | | | | | |
| 060000 | Beiträge an Verbände und Vereine | | | | | | | | | |
| Operative Gebarung | | | | | | | | | | |
| SU 21 / 31 | Summe Erträge / Einzahlungen operative Gebarung | | | | 0,00 | 0,00 | 0,00 | 0,00 | 0,00 | 0,00 |
| 1/060000-726000 | Beiträge an Verbände und Vereine | 2225 | 3225 | 24 | 27.800,00 | 27.600,00 | 24.333,42 | 27.800,00 | 27.600,00 | 24.333,42 |
| SU 22 / 32 | Summe Aufwendungen / Auszahlungen operative Gebarung | | | | 27.800,00 | 27.600,00 | 24.333,42 | 27.800,00 | 27.600,00 | 24.333,42 |
| SA 0 / SA 1 | (0) Nettoergebnis (21 - 22) / (1) Geldfluss operative Gebarung (31 - 32) | | | | -27.800,00 | -27.600,00 | -24.333,42 | -27.800,00 | -27.600,00 | -24.333,42 |
| SA01 | Saldo (01) Haushaltsrücklagen (230 - 240) | | | | 0,00 | 0,00 | 0,00 | 0,00 | 0,00 | 0,00 |

| | | MVAG | VC QU | Ergebnisvoranschlag | | | Finanzierungsvoranschlag | | |
|------------------------|--|------|---------|---------------------|------------|------------|--------------------------|------------|------------|
| | | EH | FH | VA 2026 | VA 2025 | RA 2024 | VA 2026 | VA 2025 | RA 2024 |
| SA00 | Saldo (00) Nettoergebnis nach Haushaltsrücklagen (Saldo 0 + Saldo 01) | | | -27.800,00 | -27.600,00 | -24.333,42 | | | |
| Investive Gebarung | | | | | | | | | |
| SU 33 | Summe Einzahlungen investive Gebarung | | | | | | 0,00 | 0,00 | 0,00 |
| SU 34 | Summe Auszahlungen investive Gebarung | | | | | | 0,00 | 0,00 | 0,00 |
| SA2 | Saldo (2) Geldfluss aus der Investiven Gebarung (33 – 34) | | | | | | 0,00 | 0,00 | 0,00 |
| SA3 | Saldo (3) Nettofinanzierungssaldo (Saldo 1 + Saldo 2) | | | | | | -27.800,00 | -27.600,00 | -24.333,42 |
| Finanzierungstätigkeit | | | | | | | | | |
| SU 35 | Summe Einzahlungen aus der Finanzierungstätigkeit | | | | | | 0,00 | 0,00 | 0,00 |
| SU 36 | Summe Auszahlungen aus der Finanzierungstätigkeit | | | | | | 0,00 | 0,00 | 0,00 |
| SA4 | Saldo (4) Geldfluss aus der Finanzierungstätigkeit (35 – 36) | | | | | | 0,00 | 0,00 | 0,00 |
| SA5 | Saldo (5) Geldfluss aus der voranschlagswirksamen Gebarung (Saldo 3 + Saldo 4) | | | | | | -27.800,00 | -27.600,00 | -24.333,42 |
| 062 | Ehrungen und Auszeichnungen | | | | | | | | |
| 062000 | Ehrungen und Auszeichnungen | | | | | | | | |
| Operative Gebarung | | | | | | | | | |
| SU 21 / 31 | Summe Erträge / Einzahlungen operative Gebarung | | | 0,00 | 0,00 | 0,00 | 0,00 | 0,00 | 0,00 |
| 1/062000-728000 | Ehrungen und Auszeichnungen | 2225 | 3225 24 | 5.000,00 | 5.000,00 | 6.949,60 | 5.000,00 | 5.000,00 | 6.949,60 |
| SU 22 / 32 | Summe Aufwendungen / Auszahlungen operative Gebarung | | | 5.000,00 | 5.000,00 | 6.949,60 | 5.000,00 | 5.000,00 | 6.949,60 |
| SA 0 / SA 1 | (0) Nettoergebnis (21 - 22) / (1) Geldfluss operative Gebarung (31 – 32) | | | -5.000,00 | -5.000,00 | -6.949,60 | -5.000,00 | -5.000,00 | -6.949,60 |
| SA01 | Saldo (01) Haushaltsrücklagen (230 - 240) | | | 0,00 | 0,00 | 0,00 | 0,00 | 0,00 | 0,00 |
| SA00 | Saldo (00) Nettoergebnis nach Haushaltsrücklagen (Saldo 0 + Saldo 01) | | | -5.000,00 | -5.000,00 | -6.949,60 | | | |
| Investive Gebarung | | | | | | | | | |
| SU 33 | Summe Einzahlungen investive Gebarung | | | | | | 0,00 | 0,00 | 0,00 |
| SU 34 | Summe Auszahlungen investive Gebarung | | | | | | 0,00 | 0,00 | 0,00 |
| SA2 | Saldo (2) Geldfluss aus der Investiven Gebarung (33 – 34) | | | | | | 0,00 | 0,00 | 0,00 |
| SA3 | Saldo (3) Nettofinanzierungssaldo (Saldo 1 + Saldo 2) | | | | | | -5.000,00 | -5.000,00 | -6.949,60 |
| Finanzierungstätigkeit | | | | | | | | | |
| SU 35 | Summe Einzahlungen aus der Finanzierungstätigkeit | | | | | | 0,00 | 0,00 | 0,00 |
| SU 36 | Summe Auszahlungen aus der Finanzierungstätigkeit | | | | | | 0,00 | 0,00 | 0,00 |
| SA4 | Saldo (4) Geldfluss aus der Finanzierungstätigkeit (35 – 36) | | | | | | 0,00 | 0,00 | 0,00 |
| SA5 | Saldo (5) Geldfluss aus der voranschlagswirksamen Gebarung (Saldo 3 + Saldo 4) | | | | | | -5.000,00 | -5.000,00 | -6.949,60 |

| | | MVAG | VC QU | Ergebnisvoranschlag | | | Finanzierungsvoranschlag | | |
|------------------------|--|------|-------|---------------------|-----------|-----------|--------------------------|-----------|-----------|
| | | EH | FH | VA 2026 | VA 2025 | RA 2024 | VA 2026 | VA 2025 | RA 2024 |
| 09 | Personalbetreuung | | | | | | | | |
| 090 | Bezugsvorschüsse und Darlehen | | | | | | | | |
| 090000 | Bezugsvorschüsse und Darlehen | | | | | | | | |
| Operative Gebarung | | | | | | | | | |
| SU 21 / 31 | Summe Erträge / Einzahlungen operative Gebarung | | | 0,00 | 0,00 | 0,00 | 0,00 | 0,00 | 0,00 |
| SU 22 / 32 | Summe Aufwendungen / Auszahlungen operative Gebarung | | | 0,00 | 0,00 | 0,00 | 0,00 | 0,00 | 0,00 |
| SA 0 / SA 1 | (0) Nettoergebnis (21 - 22) / (1) Geldfluss operative Gebarung (31 – 32) | | | 0,00 | 0,00 | 0,00 | 0,00 | 0,00 | 0,00 |
| SA01 | Saldo (01) Haushaltsrücklagen (230 - 240) | | | 0,00 | 0,00 | 0,00 | 0,00 | 0,00 | 0,00 |
| SA00 | Saldo (00) Nettoergebnis nach Haushaltsrücklagen (Saldo 0 + Saldo 01) | | | 0,00 | 0,00 | 0,00 | | | |
| Investive Gebarung | | | | | | | | | |
| 2/090000+273000 | Rückzahlung Gehaltsvorschuss | 3325 | 53 | | | | 1.500,00 | 3.100,00 | 3.249,96 |
| SU 33 | Summe Einzahlungen investive Gebarung | | | | | | 1.500,00 | 3.100,00 | 3.249,96 |
| SU 34 | Summe Auszahlungen investive Gebarung | | | | | | 0,00 | 0,00 | 0,00 |
| SA2 | Saldo (2) Geldfluss aus der Investiven Gebarung (33 – 34) | | | | | | 1.500,00 | 3.100,00 | 3.249,96 |
| SA3 | Saldo (3) Nettofinanzierungssaldo (Saldo 1 + Saldo 2) | | | | | | 1.500,00 | 3.100,00 | 3.249,96 |
| Finanzierungstätigkeit | | | | | | | | | |
| SU 35 | Summe Einzahlungen aus der Finanzierungstätigkeit | | | | | | 0,00 | 0,00 | 0,00 |
| SU 36 | Summe Auszahlungen aus der Finanzierungstätigkeit | | | | | | 0,00 | 0,00 | 0,00 |
| SA4 | Saldo (4) Geldfluss aus der Finanzierungstätigkeit (35 – 36) | | | | | | 0,00 | 0,00 | 0,00 |
| SA5 | Saldo (5) Geldfluss aus der voranschlagswirksamen Gebarung (Saldo 3 + Saldo 4) | | | | | | 1.500,00 | 3.100,00 | 3.249,96 |
| | | | | | | | | | |
| 091 | Personalausbildung und Personalfortbildung | | | | | | | | |
| 091000 | Personalausbildung und Personalfortbild. | | | | | | | | |
| Operative Gebarung | | | | | | | | | |
| SU 21 / 31 | Summe Erträge / Einzahlungen operative Gebarung | | | 0,00 | 0,00 | 0,00 | 0,00 | 0,00 | 0,00 |
| 1/091000-728000 | Schulung der Bediensteten | 2225 | 3225 | 24 | 1.000,00 | 1.500,00 | 3.937,90 | 1.000,00 | 1.500,00 |
| SU 22 / 32 | Summe Aufwendungen / Auszahlungen operative Gebarung | | | | 1.000,00 | 1.500,00 | 3.937,90 | 1.000,00 | 1.500,00 |
| SA 0 / SA 1 | (0) Nettoergebnis (21 - 22) / (1) Geldfluss operative Gebarung (31 – 32) | | | | -1.000,00 | -1.500,00 | -3.937,90 | -1.000,00 | -1.500,00 |
| SA01 | Saldo (01) Haushaltsrücklagen (230 - 240) | | | | 0,00 | 0,00 | 0,00 | 0,00 | 0,00 |
| SA00 | Saldo (00) Nettoergebnis nach Haushaltsrücklagen (Saldo 0 + Saldo 01) | | | | -1.000,00 | -1.500,00 | -3.937,90 | | |
| Investive Gebarung | | | | | | | | | |
| SU 33 | Summe Einzahlungen investive Gebarung | | | | | | 0,00 | 0,00 | 0,00 |
| SU 34 | Summe Auszahlungen investive Gebarung | | | | | | 0,00 | 0,00 | 0,00 |
| SA2 | Saldo (2) Geldfluss aus der Investiven Gebarung (33 – 34) | | | | | | 0,00 | 0,00 | 0,00 |
| SA3 | Saldo (3) Nettofinanzierungssaldo (Saldo 1 + Saldo 2) | | | | | | -1.000,00 | -1.500,00 | -3.937,90 |

| | | MVAG | VC QU | Ergebnisvoranschlag | | | Finanzierungsvoranschlag | | |
|-----------------------------------|--|------|-------|---------------------|-----------|-----------|--------------------------|-----------|-----------|
| | | EH | FH | VA 2026 | VA 2025 | RA 2024 | VA 2026 | VA 2025 | RA 2024 |
| Finanzierungstätigkeit | | | | | | | | | |
| SU 35 | Summe Einzahlungen aus der Finanzierungstätigkeit | | | | | | 0,00 | 0,00 | 0,00 |
| SU 36 | Summe Auszahlungen aus der Finanzierungstätigkeit | | | | | | 0,00 | 0,00 | 0,00 |
| SA4 | Saldo (4) Geldfluss aus der Finanzierungstätigkeit (35 – 36) | | | | | | 0,00 | 0,00 | 0,00 |
| SA5 | Saldo (5) Geldfluss aus der voranschlagswirksamen Gebarung (Saldo 3 + Saldo 4) | | | | | | -1.000,00 | -1.500,00 | -3.937,90 |
| 094 Gemeinschaftspflege | | | | | | | | | |
| 094000 Gemeinschaftspflege | | | | | | | | | |
| Operative Gebarung | | | | | | | | | |
| SU 21 / 31 | Summe Erträge / Einzahlungen operative Gebarung | | | 0,00 | 0,00 | 0,00 | 0,00 | 0,00 | 0,00 |
| 1/094000-729000 | Gemeinschaftspflege | 2225 | 3225 | 24 | 3.000,00 | 3.000,00 | 3.155,70 | 3.000,00 | 3.155,70 |
| SU 22 / 32 | Summe Aufwendungen / Auszahlungen operative Gebarung | | | 3.000,00 | 3.000,00 | 3.155,70 | 3.000,00 | 3.000,00 | 3.155,70 |
| SA 0 / SA 1 | (0) Nettoergebnis (21 - 22) / (1) Geldfluss operative Gebarung (31 – 32) | | | -3.000,00 | -3.000,00 | -3.155,70 | -3.000,00 | -3.000,00 | -3.155,70 |
| SA01 | Saldo (01) Haushaltsrücklagen (230 - 240) | | | 0,00 | 0,00 | 0,00 | 0,00 | 0,00 | 0,00 |
| SA00 | Saldo (00) Nettoergebnis nach Haushaltsrücklagen (Saldo 0 + Saldo 01) | | | -3.000,00 | -3.000,00 | -3.155,70 | | | |
| Investive Gebarung | | | | | | | | | |
| SU 33 | Summe Einzahlungen investive Gebarung | | | | | | 0,00 | 0,00 | 0,00 |
| SU 34 | Summe Auszahlungen investive Gebarung | | | | | | 0,00 | 0,00 | 0,00 |
| SA2 | Saldo (2) Geldfluss aus der Investiven Gebarung (33 – 34) | | | | | | 0,00 | 0,00 | 0,00 |
| SA3 | Saldo (3) Nettofinanzierungssaldo (Saldo 1 + Saldo 2) | | | | | | -3.000,00 | -3.000,00 | -3.155,70 |
| Finanzierungstätigkeit | | | | | | | | | |
| SU 35 | Summe Einzahlungen aus der Finanzierungstätigkeit | | | | | | 0,00 | 0,00 | 0,00 |
| SU 36 | Summe Auszahlungen aus der Finanzierungstätigkeit | | | | | | 0,00 | 0,00 | 0,00 |
| SA4 | Saldo (4) Geldfluss aus der Finanzierungstätigkeit (35 – 36) | | | | | | 0,00 | 0,00 | 0,00 |
| SA5 | Saldo (5) Geldfluss aus der voranschlagswirksamen Gebarung (Saldo 3 + Saldo 4) | | | | | | -3.000,00 | -3.000,00 | -3.155,70 |

| | | MVAG VC QU | | | Ergebnisvoranschlag | | | Finanzierungsvoranschlag | | |
|--------------------------------------|--|------------|------|----|---------------------|-----------|-----------|--------------------------|-----------|-----------|
| | | EH | FH | | VA 2026 | VA 2025 | RA 2024 | VA 2026 | VA 2025 | RA 2024 |
| 1 Öffentliche Ordnung und Sicherheit | | | | | | | | | | |
| 13 | Sonderpolizei | | | | | | | | | |
| 131 | Bau- und Feuerpolizei | | | | | | | | | |
| 131000 | Bau- und Feuerpolizei | | | | | | | | | |
| Operative Gebarung | | | | | | | | | | |
| 2/131000+816000 | Ersatz für Sachverständigenhonorare | 2114 | 3114 | 13 | 8.000,00 | 8.000,00 | 7.341,02 | 8.000,00 | 8.000,00 | 7.341,02 |
| SU 21 / 31 | Summe Erträge / Einzahlungen operative Gebarung | | | | 8.000,00 | 8.000,00 | 7.341,02 | 8.000,00 | 8.000,00 | 7.341,02 |
| 1/131000-640000 | Sachverständigenhonorare | 2222 | 3222 | 24 | 8.000,00 | 8.000,00 | 10.338,42 | 8.000,00 | 8.000,00 | 10.338,42 |
| SU 22 / 32 | Summe Aufwendungen / Auszahlungen operative Gebarung | | | | 8.000,00 | 8.000,00 | 10.338,42 | 8.000,00 | 8.000,00 | 10.338,42 |
| SA 0 / SA 1 | (0) Nettoergebnis (21 - 22) / (1) Geldfluss operative Gebarung (31 – 32) | | | | 0,00 | 0,00 | -2.997,40 | 0,00 | 0,00 | -2.997,40 |
| SA01 | Saldo (01) Haushaltsrücklagen (230 - 240) | | | | 0,00 | 0,00 | 0,00 | 0,00 | 0,00 | 0,00 |
| SA00 | Saldo (00) Nettoergebnis nach Haushaltsrücklagen (Saldo 0 + Saldo 01) | | | | 0,00 | 0,00 | -2.997,40 | | | |
| Investive Gebarung | | | | | | | | | | |
| SU 33 | Summe Einzahlungen investive Gebarung | | | | | | | 0,00 | 0,00 | 0,00 |
| SU 34 | Summe Auszahlungen investive Gebarung | | | | | | | 0,00 | 0,00 | 0,00 |
| SA2 | Saldo (2) Geldfluss aus der Investiven Gebarung (33 – 34) | | | | | | | 0,00 | 0,00 | 0,00 |
| SA3 | Saldo (3) Nettofinanzierungssaldo (Saldo 1 + Saldo 2) | | | | | | | 0,00 | 0,00 | -2.997,40 |
| Finanzierungstätigkeit | | | | | | | | | | |
| SU 35 | Summe Einzahlungen aus der Finanzierungstätigkeit | | | | | | | 0,00 | 0,00 | 0,00 |
| SU 36 | Summe Auszahlungen aus der Finanzierungstätigkeit | | | | | | | 0,00 | 0,00 | 0,00 |
| SA4 | Saldo (4) Geldfluss aus der Finanzierungstätigkeit (35 – 36) | | | | | | | 0,00 | 0,00 | 0,00 |
| SA5 | Saldo (5) Geldfluss aus der voranschlagswirksamen Gebarung (Saldo 3 + Saldo 4) | | | | | | | 0,00 | 0,00 | -2.997,40 |
| 16 | Feuerwehrwesen | | | | | | | | | |
| 163 | Freiwillige Feuerwehren | | | | | | | | | |
| 163000 | Freiwillige Feuerwehr | | | | | | | | | |
| Operative Gebarung | | | | | | | | | | |
| 2/163000+861000 | Zinsenzuschüsse | 2121 | 3121 | 15 | 1.400,00 | 2.000,00 | 2.975,00 | 1.400,00 | 2.000,00 | 2.975,00 |
| SU 21 / 31 | Summe Erträge / Einzahlungen operative Gebarung | | | | 1.400,00 | 2.000,00 | 2.975,00 | 1.400,00 | 2.000,00 | 2.975,00 |
| 1/163000-600000 | Energiebezüge - Photovoltaik FF Haus Grundgebühr | 2222 | 3222 | | 100,00 | | | 100,00 | | |
| 1/163000-650000 | Zinsen | 2241 | 3241 | 25 | 12.100,00 | 16.600,00 | 20.326,65 | 12.100,00 | 16.600,00 | 20.326,65 |
| 1/163000-670000 | Versicherungen | 2222 | 3222 | 24 | 1.700,00 | 1.600,00 | 1.656,86 | 1.700,00 | 1.600,00 | 1.656,86 |
| 1/163000-680000 | Planmäßige Abschreibung | 2226 | | | 27.100,00 | 27.100,00 | 27.086,95 | | | |
| 1/163000-710000 | Steuern und Abgaben | 2225 | 3225 | 24 | 300,00 | 100,00 | 137,56 | 300,00 | 100,00 | 137,56 |
| 1/163000-728000 | Einsatzkosten | 2225 | 3225 | | | 5.200,00 | | | 5.200,00 | |

| | | MVAG VC QU | | | Ergebnisvoranschlag | | | Finanzierungsvoranschlag | | |
|---|---|------------|------|------|---------------------|-------------------|--------------------|--------------------------|-------------------|--------------------|
| | | EH | FH | | VA 2026 | VA 2025 | RA 2024 | VA 2026 | VA 2025 | RA 2024 |
| 1/163000-754000 | Subventionen an Freiwillige Feuerwehren | 2231 | 3231 | 26 | 22.000,00 | 22.000,00 | 78.478,02 | 22.000,00 | 22.000,00 | 78.478,02 |
| SU 22 / 32 | Summe Aufwendungen / Auszahlungen operative Gebarung | | | | 63.300,00 | 72.600,00 | 127.686,04 | 36.200,00 | 45.500,00 | 100.599,09 |
| SA 0 / SA 1 | (0) Nettoergebnis (21 - 22) / (1) Geldfluss operative Gebarung (31 - 32) | | | | -61.900,00 | -70.600,00 | -124.711,04 | -34.800,00 | -43.500,00 | -97.624,09 |
| SA01 | Saldo (01) Haushaltsrücklagen (230 - 240) | | | | 0,00 | 0,00 | 0,00 | 0,00 | 0,00 | 0,00 |
| SA00 | Saldo (00) Nettoergebnis nach Haushaltsrücklagen (Saldo 0 + Saldo 01) | | | | -61.900,00 | -70.600,00 | -124.711,04 | | | |
| Investive Gebarung | | | | | | | | | | |
| SU 33 | Summe Einzahlungen investive Gebarung | | | | | | | 0,00 | 0,00 | 0,00 |
| SU 34 | Summe Auszahlungen investive Gebarung | | | | | | | 0,00 | 0,00 | 0,00 |
| SA2 | Saldo (2) Geldfluss aus der Investiven Gebarung (33 - 34) | | | | | | | 0,00 | 0,00 | 0,00 |
| SA3 | Saldo (3) Nettofinanzierungssaldo (Saldo 1 + Saldo 2) | | | | | | | -34.800,00 | -43.500,00 | -97.624,09 |
| Finanzierungstätigkeit | | | | | | | | | | |
| SU 35 | Summe Einzahlungen aus der Finanzierungstätigkeit | | | | | | | 0,00 | 0,00 | 0,00 |
| 1/163000-346000 | Tilgung Bankdarlehen | | 3614 | 65 | | | | 49.800,00 | 49.600,00 | 57.587,26 |
| SU 36 | Summe Auszahlungen aus der Finanzierungstätigkeit | | | | | | | 49.800,00 | 49.600,00 | 57.587,26 |
| SA4 | Saldo (4) Geldfluss aus der Finanzierungstätigkeit (35 - 36) | | | | | | | -49.800,00 | -49.600,00 | -57.587,26 |
| SA5 | Saldo (5) Geldfluss aus der voranschlagswirksamen Gebarung (Saldo 3 + Saldo 4) | | | | | | | -84.600,00 | -93.100,00 | -155.211,35 |
| 163001 Ankauf HLF f. FF Puchberg | | | | | | | | | | |
| Operative Gebarung | | | | | | | | | | |
| 2/163001+813000 | Erträge aus der Auflösung von Investitionszuschüssen (Kapitaltransfers) | | 2127 | | 15.800,00 | 15.800,00 | 12.124,72 | | | |
| 2/163001+861000 | Transfers von Ländern, Landesfonds und Landeskammern | 2121 | 3121 | 15 | 1.400,00 | 1.600,00 | 880,13 | 1.400,00 | 1.600,00 | 880,13 |
| 6/163001+899000 | Entnahmen aus Verrechnungsrücklagen zwischen operativer Gebarung und Projekten | 2116 | | 1 | | | 1.903,03 | | | |
| SU 21 / 31 | Summe Erträge / Einzahlungen operative Gebarung | | | | 17.200,00 | 17.400,00 | 14.907,88 | 1.400,00 | 1.600,00 | 880,13 |
| 1/163001-680000 | Planmäßige Abschreibung | | 2226 | | 45.300,00 | 45.300,00 | 45.341,40 | | | |
| SU 22 / 32 | Summe Aufwendungen / Auszahlungen operative Gebarung | | | | 45.300,00 | 45.300,00 | 45.341,40 | 0,00 | 0,00 | 0,00 |
| SA 0 / SA 1 | (0) Nettoergebnis (21 - 22) / (1) Geldfluss operative Gebarung (31 - 32) | | | | -28.100,00 | -27.900,00 | -30.433,52 | 1.400,00 | 1.600,00 | 880,13 |
| SA01 | Saldo (01) Haushaltsrücklagen (230 - 240) | | | | 0,00 | 0,00 | 0,00 | 0,00 | 0,00 | 0,00 |
| SA00 | Saldo (00) Nettoergebnis nach Haushaltsrücklagen (Saldo 0 + Saldo 01) | | | | -28.100,00 | -27.900,00 | -30.433,52 | | | |
| Investive Gebarung | | | | | | | | | | |
| 6/163001+300000 | Kapitaltransfers von Bund - MwSt. Ersatz | | 3331 | 1 | | | | | | 66.666,00 |
| 6/163001+301000 | Kapitaltransfers von Ländern, Landesfonds und Landeskammern | | 3331 | 1 33 | | | | | | 80.000,00 |
| SU 33 | Summe Einzahlungen investive Gebarung | | | | | | | 0,00 | 0,00 | 146.666,00 |
| SU 34 | Summe Auszahlungen investive Gebarung | | | | | | | 0,00 | 0,00 | 0,00 |
| SA2 | Saldo (2) Geldfluss aus der Investiven Gebarung (33 - 34) | | | | | | | 0,00 | 0,00 | 146.666,00 |

| | | MVAG | VC QU | Ergebnisvoranschlag | | | Finanzierungsvoranschlag | | |
|---|---|------|-----------|---------------------|-----------------|-----------------|--------------------------|-------------------|--------------------|
| | | EH | FH | VA 2026 | VA 2025 | RA 2024 | VA 2026 | VA 2025 | RA 2024 |
| SA3 | Saldo (3) Nettofinanzierungssaldo (Saldo 1 + Saldo 2) | | | | | | 1.400,00 | 1.600,00 | 147.546,13 |
| Finanzierungstätigkeit | | | | | | | | | |
| SU 35 | Summe Einzahlungen aus der Finanzierungstätigkeit | | | | | | 0,00 | 0,00 | 0,00 |
| 1/163001-346001 | Rückzahlung Darlehen | | 3614 1 65 | | | | | | 148.569,03 |
| SU 36 | Summe Auszahlungen aus der Finanzierungstätigkeit | | | | | | 0,00 | 0,00 | 148.569,03 |
| SA4 | Saldo (4) Geldfluss aus der Finanzierungstätigkeit (35 – 36) | | | | | | 0,00 | 0,00 | -148.569,03 |
| SA5 | Saldo (5) Geldfluss aus der voranschlagswirksamen Gebarung (Saldo 3 + Saldo 4) | | | | | | 1.400,00 | 1.600,00 | -1.022,90 |
| 163200 Freiwillige Feuerwehr | | | | | | | | | |
| Operative Gebarung | | | | | | | | | |
| SU 21 / 31 | Summe Erträge / Einzahlungen operative Gebarung | | | 0,00 | 0,00 | 0,00 | 0,00 | 0,00 | 0,00 |
| 1/163200-650000 | Zinsen für Finanzschulden in Euro | 2241 | 3241 | 2.000,00 | | | 2.000,00 | | |
| SU 22 / 32 | Summe Aufwendungen / Auszahlungen operative Gebarung | | | 2.000,00 | 0,00 | 0,00 | 2.000,00 | 0,00 | 0,00 |
| SA 0 / SA 1 | (0) Nettoergebnis (21 - 22) / (1) Geldfluss operative Gebarung (31 – 32) | | | -2.000,00 | 0,00 | 0,00 | -2.000,00 | 0,00 | 0,00 |
| SA01 | Saldo (01) Haushaltsrücklagen (230 - 240) | | | 0,00 | 0,00 | 0,00 | 0,00 | 0,00 | 0,00 |
| SA00 | Saldo (00) Nettoergebnis nach Haushaltsrücklagen (Saldo 0 + Saldo 01) | | | -2.000,00 | 0,00 | 0,00 | | | |
| Investive Gebarung | | | | | | | | | |
| SU 33 | Summe Einzahlungen investive Gebarung | | | | | | 0,00 | 0,00 | 0,00 |
| 5/163200-040000 | Ankauf HLF2 FF Schneebergdörf | | 3414 1 | | | | | 87.500,00 | |
| SU 34 | Summe Auszahlungen investive Gebarung | | | | | | 0,00 | 87.500,00 | 0,00 |
| SA2 | Saldo (2) Geldfluss aus der Investiven Gebarung (33 – 34) | | | | | | 0,00 | -87.500,00 | 0,00 |
| SA3 | Saldo (3) Nettofinanzierungssaldo (Saldo 1 + Saldo 2) | | | | | | -2.000,00 | -87.500,00 | 0,00 |
| Finanzierungstätigkeit | | | | | | | | | |
| 6/163200+346000 | Ankauf HLF2 für FF Schneeberdörf | | 3514 1 | | | | | 87.500,00 | |
| SU 35 | Summe Einzahlungen aus der Finanzierungstätigkeit | | | | | | 0,00 | 87.500,00 | 0,00 |
| 1/163200-346000 | Darlehentilgung HLF2 FF-Schneebergdörf | | 3614 | | | | 3.800,00 | | |
| SU 36 | Summe Auszahlungen aus der Finanzierungstätigkeit | | | | | | 3.800,00 | 0,00 | 0,00 |
| SA4 | Saldo (4) Geldfluss aus der Finanzierungstätigkeit (35 – 36) | | | | | | -3.800,00 | 87.500,00 | 0,00 |
| SA5 | Saldo (5) Geldfluss aus der voranschlagswirksamen Gebarung (Saldo 3 + Saldo 4) | | | | | | -5.800,00 | 0,00 | 0,00 |
| 164 Förderung der Brandbekämpfung und Brandverhütung | | | | | | | | | |
| 164000 Förderung d.Brandbek.u.Brandverh. | | | | | | | | | |
| Operative Gebarung | | | | | | | | | |
| SU 21 / 31 | Summe Erträge / Einzahlungen operative Gebarung | | | 0,00 | 0,00 | 0,00 | 0,00 | 0,00 | 0,00 |
| 1/164000-728000 | Einsatzplan Waldbrandvorbeugung | 2225 | 3225 24 | | | 118,01 | | | 118,01 |
| 1/164000-729000 | Sonstige Ausgaben für Feuerwehren | 2225 | 3225 24 | 2.500,00 | 2.500,00 | 3.905,19 | 2.500,00 | 2.500,00 | 3.905,19 |
| SU 22 / 32 | Summe Aufwendungen / Auszahlungen operative Gebarung | | | 2.500,00 | 2.500,00 | 4.023,20 | 2.500,00 | 2.500,00 | 4.023,20 |

| | | MVAG VC QU | | Ergebnisvoranschlag | | | Finanzierungsvoranschlag | | |
|-------------------------------|--|------------|------|---------------------|-----------|-----------|--------------------------|-----------|-----------|
| | | EH | FH | VA 2026 | VA 2025 | RA 2024 | VA 2026 | VA 2025 | RA 2024 |
| SA 0 / SA 1 | (0) Nettoergebnis (21 - 22) / (1) Geldfluss operative Gebarung (31 – 32) | | | -2.500,00 | -2.500,00 | -4.023,20 | -2.500,00 | -2.500,00 | -4.023,20 |
| SA01 | Saldo (01) Haushaltsrücklagen (230 - 240) | | | 0,00 | 0,00 | 0,00 | 0,00 | 0,00 | 0,00 |
| SA00 | Saldo (00) Nettoergebnis nach Haushaltsrücklagen (Saldo 0 + Saldo 01) | | | -2.500,00 | -2.500,00 | -4.023,20 | | | |
| Investive Gebarung | | | | | | | | | |
| SU 33 | Summe Einzahlungen investive Gebarung | | | | | | 0,00 | 0,00 | 0,00 |
| SU 34 | Summe Auszahlungen investive Gebarung | | | | | | 0,00 | 0,00 | 0,00 |
| SA2 | Saldo (2) Geldfluss aus der Investiven Gebarung (33 – 34) | | | | | | 0,00 | 0,00 | 0,00 |
| SA3 | Saldo (3) Nettofinanzierungssaldo (Saldo 1 + Saldo 2) | | | | | | -2.500,00 | -2.500,00 | -4.023,20 |
| Finanzierungstätigkeit | | | | | | | | | |
| SU 35 | Summe Einzahlungen aus der Finanzierungstätigkeit | | | | | | 0,00 | 0,00 | 0,00 |
| SU 36 | Summe Auszahlungen aus der Finanzierungstätigkeit | | | | | | 0,00 | 0,00 | 0,00 |
| SA4 | Saldo (4) Geldfluss aus der Finanzierungstätigkeit (35 – 36) | | | | | | 0,00 | 0,00 | 0,00 |
| SA5 | Saldo (5) Geldfluss aus der voranschlagswirksamen Gebarung (Saldo 3 + Saldo 4) | | | | | | -2.500,00 | -2.500,00 | -4.023,20 |
| | | | | | | | | | |
| 17 | Katastrophendienst | | | | | | | | |
| 179 | Sonstige Einrichtungen und Maßnahmen | | | | | | | | |
| 179000 | Sonstige Einrichtungen und Maßnahmen | | | | | | | | |
| Operative Gebarung | | | | | | | | | |
| SU 21 / 31 | Summe Erträge / Einzahlungen operative Gebarung | | | 0,00 | 0,00 | 0,00 | 0,00 | 0,00 | 0,00 |
| 1/179000-613000 | Behebung Katastrophenschäden | 2224 | 3224 | | | 755,60 | | | 755,60 |
| SU 22 / 32 | Summe Aufwendungen / Auszahlungen operative Gebarung | | | 0,00 | 0,00 | 755,60 | 0,00 | 0,00 | 755,60 |
| SA 0 / SA 1 | (0) Nettoergebnis (21 - 22) / (1) Geldfluss operative Gebarung (31 – 32) | | | 0,00 | 0,00 | -755,60 | 0,00 | 0,00 | -755,60 |
| SA01 | Saldo (01) Haushaltsrücklagen (230 - 240) | | | 0,00 | 0,00 | 0,00 | 0,00 | 0,00 | 0,00 |
| SA00 | Saldo (00) Nettoergebnis nach Haushaltsrücklagen (Saldo 0 + Saldo 01) | | | 0,00 | 0,00 | -755,60 | | | |
| Investive Gebarung | | | | | | | | | |
| SU 33 | Summe Einzahlungen investive Gebarung | | | | | | 0,00 | 0,00 | 0,00 |
| SU 34 | Summe Auszahlungen investive Gebarung | | | | | | 0,00 | 0,00 | 0,00 |
| SA2 | Saldo (2) Geldfluss aus der Investiven Gebarung (33 – 34) | | | | | | 0,00 | 0,00 | 0,00 |
| SA3 | Saldo (3) Nettofinanzierungssaldo (Saldo 1 + Saldo 2) | | | | | | 0,00 | 0,00 | -755,60 |
| Finanzierungstätigkeit | | | | | | | | | |
| SU 35 | Summe Einzahlungen aus der Finanzierungstätigkeit | | | | | | 0,00 | 0,00 | 0,00 |
| SU 36 | Summe Auszahlungen aus der Finanzierungstätigkeit | | | | | | 0,00 | 0,00 | 0,00 |
| SA4 | Saldo (4) Geldfluss aus der Finanzierungstätigkeit (35 – 36) | | | | | | 0,00 | 0,00 | 0,00 |
| SA5 | Saldo (5) Geldfluss aus der voranschlagswirksamen Gebarung (Saldo 3 + Saldo 4) | | | | | | 0,00 | 0,00 | -755,60 |

| | | MVAG | VC QU | Ergebnisvoranschlag | | | Finanzierungsvoranschlag | | | |
|------------------------|--|------|-------|---------------------|---------|-----------|--------------------------|-----------|-----------|---------|
| | | EH | FH | VA 2026 | VA 2025 | RA 2024 | VA 2026 | VA 2025 | RA 2024 | |
| 18 | Landesverteidigung | | | | | | | | | |
| 180 | Zivilschutz | | | | | | | | | |
| 180000 | Zivilschutz | | | | | | | | | |
| Operative Gebarung | | | | | | | | | | |
| SU 21 / 31 | Summe Erträge / Einzahlungen operative Gebarung | | | 0,00 | 0,00 | 0,00 | 0,00 | 0,00 | 0,00 | |
| 1/180000-729000 | Sonstige Ausgaben | 2225 | 3225 | 24 | 800,00 | 1.000,00 | 571,41 | 800,00 | 1.000,00 | 571,41 |
| SU 22 / 32 | Summe Aufwendungen / Auszahlungen operative Gebarung | | | | 800,00 | 1.000,00 | 571,41 | 800,00 | 1.000,00 | 571,41 |
| SA 0 / SA 1 | (0) Nettoergebnis (21 - 22) / (1) Geldfluss operative Gebarung (31 – 32) | | | | -800,00 | -1.000,00 | -571,41 | -800,00 | -1.000,00 | -571,41 |
| SA01 | Saldo (01) Haushaltsrücklagen (230 - 240) | | | | 0,00 | 0,00 | 0,00 | 0,00 | 0,00 | 0,00 |
| SA00 | Saldo (00) Nettoergebnis nach Haushaltsrücklagen (Saldo 0 + Saldo 01) | | | | -800,00 | -1.000,00 | -571,41 | | | |
| Investive Gebarung | | | | | | | | | | |
| SU 33 | Summe Einzahlungen investive Gebarung | | | | | | 0,00 | 0,00 | 0,00 | |
| SU 34 | Summe Auszahlungen investive Gebarung | | | | | | 0,00 | 0,00 | 0,00 | |
| SA2 | Saldo (2) Geldfluss aus der Investiven Gebarung (33 – 34) | | | | | | 0,00 | 0,00 | 0,00 | |
| SA3 | Saldo (3) Nettofinanzierungssaldo (Saldo 1 + Saldo 2) | | | | | | -800,00 | -1.000,00 | -571,41 | |
| Finanzierungstätigkeit | | | | | | | | | | |
| SU 35 | Summe Einzahlungen aus der Finanzierungstätigkeit | | | | | | 0,00 | 0,00 | 0,00 | |
| SU 36 | Summe Auszahlungen aus der Finanzierungstätigkeit | | | | | | 0,00 | 0,00 | 0,00 | |
| SA4 | Saldo (4) Geldfluss aus der Finanzierungstätigkeit (35 – 36) | | | | | | 0,00 | 0,00 | 0,00 | |
| SA5 | Saldo (5) Geldfluss aus der voranschlagswirksamen Gebarung (Saldo 3 + Saldo 4) | | | | | | -800,00 | -1.000,00 | -571,41 | |
| | | | | | | | | | | |
| 189 | Sonstige Einrichtungen und Maßnahmen | | | | | | | | | |
| 189000 | Sonstige Einrichtungen und Maßnahmen | | | | | | | | | |
| Operative Gebarung | | | | | | | | | | |
| SU 21 / 31 | Summe Erträge / Einzahlungen operative Gebarung | | | | 0,00 | 0,00 | 0,00 | 0,00 | 0,00 | |
| 1/189000-729000 | Erfassung der Wehrdienstpflichtigen | 2225 | 3225 | 24 | 400,00 | 600,00 | 390,03 | 400,00 | 600,00 | 390,03 |
| SU 22 / 32 | Summe Aufwendungen / Auszahlungen operative Gebarung | | | | 400,00 | 600,00 | 390,03 | 400,00 | 600,00 | 390,03 |
| SA 0 / SA 1 | (0) Nettoergebnis (21 - 22) / (1) Geldfluss operative Gebarung (31 – 32) | | | | -400,00 | -600,00 | -390,03 | -400,00 | -600,00 | -390,03 |
| SA01 | Saldo (01) Haushaltsrücklagen (230 - 240) | | | | 0,00 | 0,00 | 0,00 | 0,00 | 0,00 | 0,00 |
| SA00 | Saldo (00) Nettoergebnis nach Haushaltsrücklagen (Saldo 0 + Saldo 01) | | | | -400,00 | -600,00 | -390,03 | | | |
| Investive Gebarung | | | | | | | | | | |
| SU 33 | Summe Einzahlungen investive Gebarung | | | | | | 0,00 | 0,00 | 0,00 | |
| SU 34 | Summe Auszahlungen investive Gebarung | | | | | | 0,00 | 0,00 | 0,00 | |
| SA2 | Saldo (2) Geldfluss aus der Investiven Gebarung (33 – 34) | | | | | | 0,00 | 0,00 | 0,00 | |
| SA3 | Saldo (3) Nettofinanzierungssaldo (Saldo 1 + Saldo 2) | | | | | | -400,00 | -600,00 | -390,03 | |

| | | MVAG | | VC QU | Ergebnisvoranschlag | | | Finanzierungsvoranschlag | | |
|-------------------------------|--|------|----|-------|---------------------|---------|---------|--------------------------|---------|---------|
| | | EH | FH | | VA 2026 | VA 2025 | RA 2024 | VA 2026 | VA 2025 | RA 2024 |
| Finanzierungstätigkeit | | | | | | | | | | |
| SU 35 | Summe Einzahlungen aus der Finanzierungstätigkeit | | | | | | | 0,00 | 0,00 | 0,00 |
| SU 36 | Summe Auszahlungen aus der Finanzierungstätigkeit | | | | | | | 0,00 | 0,00 | 0,00 |
| SA4 | Saldo (4) Geldfluss aus der Finanzierungstätigkeit (35 – 36) | | | | | | | 0,00 | 0,00 | 0,00 |
| SA5 | Saldo (5) Geldfluss aus der voranschlagswirksamen Gebarung (Saldo 3 + Saldo 4) | | | | | | | -400,00 | -600,00 | -390,03 |

| | | MVAG | VC QU | Ergebnisvoranschlag | | | Finanzierungsvoranschlag | | | |
|---|--|------|-------|---------------------|------------|------------|--------------------------|------------|------------|------------|
| | | EH | FH | | VA 2026 | VA 2025 | RA 2024 | VA 2026 | VA 2025 | RA 2024 |
| 2 Unterricht, Erziehung, Sport und Wissenschaft | | | | | | | | | | |
| 21 | Allgemeinbildender Unterricht | | | | | | | | | |
| 210 | Allgemeinbildende Pflichtschulen, gemeinsame Kosten | | | | | | | | | |
| 210000 | Allgemeinbildende Pflichtsch.,Gem. Kosten | | | | | | | | | |
| Operative Gebarung | | | | | | | | | | |
| SU 21 / 31 | Summe Erträge / Einzahlungen operative Gebarung | | | | 0,00 | 0,00 | 0,00 | 0,00 | 0,00 | 0,00 |
| 1/210000-720000 | Laufende Schulumlagen | 2225 | 3225 | 24 | 75.000,00 | 91.000,00 | 83.866,55 | 75.000,00 | 91.000,00 | 83.866,55 |
| SU 22 / 32 | Summe Aufwendungen / Auszahlungen operative Gebarung | | | | 75.000,00 | 91.000,00 | 83.866,55 | 75.000,00 | 91.000,00 | 83.866,55 |
| SA 0 / SA 1 | (0) Nettoergebnis (21 - 22) / (1) Geldfluss operative Gebarung (31 – 32) | | | | -75.000,00 | -91.000,00 | -83.866,55 | -75.000,00 | -91.000,00 | -83.866,55 |
| SA01 | Saldo (01) Haushaltsrücklagen (230 - 240) | | | | 0,00 | 0,00 | 0,00 | 0,00 | 0,00 | 0,00 |
| SA00 | Saldo (00) Nettoergebnis nach Haushaltsrücklagen (Saldo 0 + Saldo 01) | | | | -75.000,00 | -91.000,00 | -83.866,55 | | | |
| Investive Gebarung | | | | | | | | | | |
| SU 33 | Summe Einzahlungen investive Gebarung | | | | | | | 0,00 | 0,00 | 0,00 |
| SU 34 | Summe Auszahlungen investive Gebarung | | | | | | | 0,00 | 0,00 | 0,00 |
| SA2 | Saldo (2) Geldfluss aus der Investiven Gebarung (33 – 34) | | | | | | | 0,00 | 0,00 | 0,00 |
| SA3 | Saldo (3) Nettofinanzierungssaldo (Saldo 1 + Saldo 2) | | | | | | | -75.000,00 | -91.000,00 | -83.866,55 |
| Finanzierungstätigkeit | | | | | | | | | | |
| SU 35 | Summe Einzahlungen aus der Finanzierungstätigkeit | | | | | | | 0,00 | 0,00 | 0,00 |
| SU 36 | Summe Auszahlungen aus der Finanzierungstätigkeit | | | | | | | 0,00 | 0,00 | 0,00 |
| SA4 | Saldo (4) Geldfluss aus der Finanzierungstätigkeit (35 – 36) | | | | | | | 0,00 | 0,00 | 0,00 |
| SA5 | Saldo (5) Geldfluss aus der voranschlagswirksamen Gebarung (Saldo 3 + Saldo 4) | | | | | | | -75.000,00 | -91.000,00 | -83.866,55 |
| 211 | Volksschulen | | | | | | | | | |
| 211000 | Volksschule | | | | | | | | | |
| Operative Gebarung | | | | | | | | | | |
| 2/211000+813000 | Erträge aus der Auflösung von Investitionszuschüssen (Kapitaltransfers) | 2127 | | | 100,00 | 100,00 | 108,00 | | | |
| 2/211000+861000 | Transfers von Ländern, Landesfonds und Landeskammern | 2121 | 3121 | 1 | | | 24.000,00 | | | 24.000,00 |
| SU 21 / 31 | Summe Erträge / Einzahlungen operative Gebarung | | | | 100,00 | 100,00 | 24.108,00 | 0,00 | 0,00 | 24.000,00 |
| 1/211000-400000 | Geringwertige Anschaffungen | 2221 | 3221 | 23 | 1.500,00 | 1.500,00 | 1.152,87 | 1.500,00 | 1.500,00 | 1.152,87 |
| 1/211000-451000 | Beheizung | 2221 | 3221 | 23 | 9.500,00 | 9.500,00 | 7.686,54 | 9.500,00 | 9.500,00 | 7.686,54 |
| 1/211000-454000 | Reinigungsmittel | 2221 | 3221 | 23 | 3.000,00 | 3.000,00 | 3.049,93 | 3.000,00 | 3.000,00 | 3.049,93 |
| 1/211000-456000 | Schreib-, Zeichen- u. sonst. Büromittel | 2221 | 3221 | 23 | 1.500,00 | 2.000,00 | 2.378,69 | 1.500,00 | 2.000,00 | 2.378,69 |
| 1/211000-457000 | Druckwerke | 2221 | 3221 | 23 | 500,00 | 100,00 | 139,32 | 500,00 | 100,00 | 139,32 |
| 1/211000-510000 | Bezüge VB I | 2211 | 3211 | 20 | 2.600,00 | 2.300,00 | 1.956,90 | 2.600,00 | 2.300,00 | 1.956,90 |
| 1/211000-511000 | Bezüge VB II | 2211 | 3211 | 20 | 40.300,00 | 38.800,00 | 37.654,03 | 40.300,00 | 38.800,00 | 37.654,03 |

| | | MVAG | | VC QU | Ergebnisvoranschlag | | | Finanzierungsvoranschlag | | |
|---------------------------|---|------|------|-------|---------------------|--------------------|-------------------|--------------------------|-------------------|-------------------|
| | | EH | FH | | VA 2026 | VA 2025 | RA 2024 | VA 2026 | VA 2025 | RA 2024 |
| 1/211000-523000 | Sonstige Bedienstete | 2211 | 3211 | 20 | 2.200,00 | 2.500,00 | 6.069,65 | 2.200,00 | 2.500,00 | 6.069,65 |
| 1/211000-565000 | Mehrleistungsvergütungen | 2211 | 3211 | 20 | 200,00 | 1.100,00 | 1.763,25 | 200,00 | 1.100,00 | 1.763,25 |
| 1/211000-566000 | Zuwendungen aus Anlass von Dienstjubiläen | 2212 | 3212 | | | 600,00 | | | 600,00 | |
| 1/211000-569000 | Sonstige Nebengebühren | 2211 | 3211 | 20 | 700,00 | 700,00 | 736,80 | 700,00 | 700,00 | 736,80 |
| 1/211000-580000 | DGB zum Ausgleichsfonds für Vertragsbedienstete | 2212 | 3212 | 20 | 1.600,00 | 1.600,00 | 1.782,74 | 1.600,00 | 1.600,00 | 1.782,74 |
| 1/211000-582000 | DGB zur Sozialversicherung | 2212 | 3212 | 20 | 9.800,00 | 9.100,00 | 9.576,19 | 9.800,00 | 9.100,00 | 9.576,19 |
| 1/211000-600000 | Strom | 2222 | 3222 | 24 | 3.000,00 | 4.000,00 | 2.333,26 | 3.000,00 | 4.000,00 | 2.333,26 |
| 1/211000-614000 | Instandhaltung von Gebäuden | 2224 | 3224 | 24 | 1.000,00 | 11.000,00 | 810,14 | 1.000,00 | 11.000,00 | 810,14 |
| 1/211000-616000 | Instandhaltung von Maschinen | 2224 | 3224 | 24 | 1.000,00 | 1.500,00 | 1.080,64 | 1.000,00 | 1.500,00 | 1.080,64 |
| 1/211000-630000 | Postdienste | 2222 | 3222 | | | | 39,90 | | | 39,90 |
| 1/211000-631000 | Telekommunikationsdienste | 2222 | 3222 | | | | 90,00 | | | 90,00 |
| 1/211000-670000 | Versicherungen | 2222 | 3222 | 24 | 3.300,00 | 3.200,00 | 3.227,32 | 3.300,00 | 3.200,00 | 3.227,32 |
| 1/211000-680000 | Planmäßige Abschreibung | 2226 | | | 17.900,00 | 17.900,00 | 17.933,64 | | | |
| 1/211000-700000 | Miete Kopierer | 2223 | 3223 | 24 | 2.000,00 | 2.000,00 | 1.897,50 | 2.000,00 | 2.000,00 | 1.897,50 |
| 1/211000-710100 | Benützungsgebühren für Turnhalle | 2225 | 3225 | 24 | 1.200,00 | 1.200,00 | 1.162,90 | 1.200,00 | 1.200,00 | 1.162,90 |
| 1/211000-711000 | Gebühren für Ben. Gemeindeeinrichtungen | 2225 | 3225 | 24 | 900,00 | 1.200,00 | 1.106,18 | 900,00 | 1.200,00 | 1.106,18 |
| 1/211000-728000 | Unterrichtsfilmbeitrag | 2225 | 3225 | 24 | 700,00 | 800,00 | 730,97 | 700,00 | 800,00 | 730,97 |
| 1/211000-728100 | Kehrgebühren | 2225 | 3225 | 24 | 100,00 | 100,00 | 84,56 | 100,00 | 100,00 | 84,56 |
| 1/211000-728200 | Feuerlöscher Überprüfung | 2225 | 3225 | 24 | 100,00 | 100,00 | | 100,00 | 100,00 | |
| 1/211000-728300 | Überprüfung E-Installationen | 2225 | 3225 | | | | 1.249,77 | | | 1.249,77 |
| 1/211000-729000 | Sonstige Ausgaben | 2225 | 3225 | 24 | 400,00 | 500,00 | 1.072,09 | 400,00 | 500,00 | 1.072,09 |
| 1/211000-729910 | Sonstige Aufwendungen | 2225 | 3225 | 24 | | | 109,33 | | | 109,33 |
| 1/211000-757000 | Subvention Spielplatz | 2234 | 3234 | 27 | | | 1.959,92 | | | 1.959,92 |
| 5/211000-799000 | Zuweisungen an Verrechnungsrücklagen zwischen operativer Gebarung und Projekten | 2225 | | 1 | | | 4.846,00 | | | |
| SU 22 / 32 | Summe Aufwendungen / Auszahlungen operative Gebarung | | | | 105.000,00 | 116.300,00 | 113.681,03 | 87.100,00 | 98.400,00 | 90.901,39 |
| SA 0 / SA 1 | (0) Nettoergebnis (21 - 22) / (1) Geldfluss operative Gebarung (31 - 32) | | | | -104.900,00 | -116.200,00 | -89.573,03 | -87.100,00 | -98.400,00 | -66.901,39 |
| SA01 | Saldo (01) Haushaltsrücklagen (230 - 240) | | | | 0,00 | 0,00 | 0,00 | 0,00 | 0,00 | 0,00 |
| SA00 | Saldo (00) Nettoergebnis nach Haushaltsrücklagen (Saldo 0 + Saldo 01) | | | | -104.900,00 | -116.200,00 | -89.573,03 | | | |
| Investive Gebarung | | | | | | | | | | |
| 6/211000+300000 | Kapitaltransfers von Bund, Bundesfonds und Bundeskammern | | 3331 | 1 33 | | | | | | 5.346,00 |
| SU 33 | Summe Einzahlungen investive Gebarung | | | | | | | 0,00 | 0,00 | 5.346,00 |
| SU 34 | Summe Auszahlungen investive Gebarung | | | | | | | 0,00 | 0,00 | 0,00 |
| SA2 | Saldo (2) Geldfluss aus der Investiven Gebarung (33 - 34) | | | | | | | 0,00 | 0,00 | 5.346,00 |
| SA3 | Saldo (3) Nettofinanzierungssaldo (Saldo 1 + Saldo 2) | | | | | | | -87.100,00 | -98.400,00 | -61.555,39 |

| | | MVAG | | | Ergebnisvoranschlag | | | Finanzierungsvoranschlag | | |
|------------------------|--|------|------|-------|---------------------|-----------|-----------|--------------------------|------------|------------|
| | | EH | FH | VC QU | VA 2026 | VA 2025 | RA 2024 | VA 2026 | VA 2025 | RA 2024 |
| Finanzierungstätigkeit | | | | | | | | | | |
| SU 35 | Summe Einzahlungen aus der Finanzierungstätigkeit | | | | | | | 0,00 | 0,00 | 0,00 |
| SU 36 | Summe Auszahlungen aus der Finanzierungstätigkeit | | | | | | | 0,00 | 0,00 | 0,00 |
| SA4 | Saldo (4) Geldfluss aus der Finanzierungstätigkeit (35 – 36) | | | | | | | 0,00 | 0,00 | 0,00 |
| SA5 | Saldo (5) Geldfluss aus der voranschlagswirksamen Gebarung (Saldo 3 + Saldo 4) | | | | | | | -87.100,00 | -98.400,00 | -61.555,39 |
| | | | | | | | | | | |
| 212 | Mittelschulen | | | | | | | | | |
| 212000 | NÖ Mittelschule | | | | | | | | | |
| Operative Gebarung | | | | | | | | | | |
| SU 21 / 31 | Summe Erträge / Einzahlungen operative Gebarung | | | | 0,00 | 0,00 | 0,00 | 0,00 | 0,00 | 0,00 |
| 1/212000-400000 | Geringwertige Anschaffungen | 2221 | 3221 | 23 | 1.500,00 | 2.000,00 | 2.525,92 | 1.500,00 | 2.000,00 | 2.525,92 |
| 1/212000-451000 | Beheizung | 2221 | 3221 | 23 | 9.500,00 | 9.500,00 | 7.686,54 | 9.500,00 | 9.500,00 | 7.686,54 |
| 1/212000-454000 | Reinigungsmittel | 2221 | 3221 | 23 | 3.000,00 | 3.000,00 | 3.759,63 | 3.000,00 | 3.000,00 | 3.759,63 |
| 1/212000-456000 | Schreib-, Zeichen- u. sonst. Bueromittel | 2221 | 3221 | 23 | 1.400,00 | 1.000,00 | 1.887,17 | 1.400,00 | 1.000,00 | 1.887,17 |
| 1/212000-457000 | Druckwerke | 2221 | 3221 | 23 | 1.000,00 | 300,00 | 79,40 | 1.000,00 | 300,00 | 79,40 |
| 1/212000-510000 | Bezüge VB I | 2211 | 3211 | 20 | 2.600,00 | 2.300,00 | 1.956,90 | 2.600,00 | 2.300,00 | 1.956,90 |
| 1/212000-511000 | Bezüge VB II | 2211 | 3211 | 20 | 40.300,00 | 38.800,00 | 37.653,76 | 40.300,00 | 38.800,00 | 37.653,76 |
| 1/212000-523000 | Geldbezüge der nicht ganzjährig beschäftigten Arbeiter | 2211 | 3211 | 20 | | | 595,68 | | | 595,68 |
| 1/212000-565000 | Mehrleistungsvergütungen | 2211 | 3211 | 20 | 200,00 | 1.000,00 | 1.763,25 | 200,00 | 1.000,00 | 1.763,25 |
| 1/212000-566000 | Zuwendungen aus Anlass von Dienstjubiläen | 2212 | 3212 | | | 600,00 | | | 600,00 | |
| 1/212000-569000 | Sonstige Nebengebühren | 2211 | 3211 | 20 | 700,00 | 700,00 | 736,68 | 700,00 | 700,00 | 736,68 |
| 1/212000-580000 | DGB zum Ausgleichsfonds für Vertragsbedienstete | 2212 | 3212 | 20 | 1.600,00 | 1.600,00 | 1.579,59 | 1.600,00 | 1.600,00 | 1.579,59 |
| 1/212000-582000 | DGB zur Sozialversicherung | 2212 | 3212 | 20 | 9.300,00 | 9.100,00 | 8.984,86 | 9.300,00 | 9.100,00 | 8.984,86 |
| 1/212000-600000 | Strom | 2222 | 3222 | 24 | 4.500,00 | 5.000,00 | 3.767,11 | 4.500,00 | 5.000,00 | 3.767,11 |
| 1/212000-614000 | Instandhaltung von Gebäuden | 2224 | 3224 | 24 | 1.000,00 | 1.500,00 | 1.198,79 | 1.000,00 | 1.500,00 | 1.198,79 |
| 1/212000-616000 | Instandhaltung von Maschinen | 2224 | 3224 | 24 | 1.500,00 | 2.000,00 | 1.693,84 | 1.500,00 | 2.000,00 | 1.693,84 |
| 1/212000-620000 | Transportkosten Schulveranstaltungen | 2222 | 3222 | | 1.000,00 | 1.000,00 | 720,00 | 1.000,00 | 1.000,00 | 720,00 |
| 1/212000-630000 | Postdienste | 2222 | 3222 | 24 | | | 21,90 | | | 21,90 |
| 1/212000-631000 | Telekommunikationsdienste | 2222 | 3222 | 24 | 1.400,00 | 1.200,00 | 1.080,26 | 1.400,00 | 1.200,00 | 1.080,26 |
| 1/212000-670000 | Versicherungen | 2222 | 3222 | 24 | 4.300,00 | 4.200,00 | 4.135,82 | 4.300,00 | 4.200,00 | 4.135,82 |
| 1/212000-680000 | Planmäßige Abschreibung | 2226 | | | 23.600,00 | 24.300,00 | 24.314,04 | | | |
| 1/212000-700000 | Miete Kopierer | 2223 | 3223 | 24 | 1.600,00 | 1.300,00 | 1.797,17 | 1.600,00 | 1.300,00 | 1.797,17 |
| 1/212000-710100 | Benützungsgebühren für Turnhalle | 2225 | 3225 | 24 | 2.000,00 | 2.000,00 | 1.962,40 | 2.000,00 | 2.000,00 | 1.962,40 |
| 1/212000-711000 | Gebühren für Ben. Gemeindeeinrichtungen | 2225 | 3225 | 24 | 700,00 | 2.500,00 | 2.501,67 | 700,00 | 2.500,00 | 2.501,67 |
| 1/212000-728000 | Unterrichtsfilmbeitrag | 2225 | 3225 | 24 | 500,00 | 700,00 | 483,76 | 500,00 | 700,00 | 483,76 |

| | | MVAG VC QU | | | Ergebnisvoranschlag | | | Finanzierungsvoranschlag | | |
|---|---|------------|------|------|---------------------|--------------------|--------------------|--------------------------|--------------------|-------------------|
| | | EH | FH | | VA 2026 | VA 2025 | RA 2024 | VA 2026 | VA 2025 | RA 2024 |
| 1/212000-728100 | Kehrgebühren | 2225 | 3225 | 24 | 100,00 | 100,00 | 84,56 | 100,00 | 100,00 | 84,56 |
| 1/212000-728200 | Feuerlöscher Überprüfung | 2225 | 3225 | 24 | 100,00 | 100,00 | | 100,00 | 100,00 | |
| 1/212000-728300 | Überprüfung E-Installationen | 2225 | 3225 | | | | 1.249,76 | | | 1.249,76 |
| 1/212000-729000 | Sonstige Ausgaben | 2225 | 3225 | 24 | 200,00 | 300,00 | 315,56 | 200,00 | 300,00 | 315,56 |
| 1/212000-757000 | Subvention Nativ Speaker | 2234 | 3234 | 27 | 1.000,00 | | 1.550,00 | 1.000,00 | | 1.550,00 |
| SU 22 / 32 | Summe Aufwendungen / Auszahlungen operative Gebarung | | | | 114.600,00 | 116.100,00 | 116.086,02 | 91.000,00 | 91.800,00 | 91.771,98 |
| SA 0 / SA 1 | (0) Nettoergebnis (21 - 22) / (1) Geldfluss operative Gebarung (31 – 32) | | | | -114.600,00 | -116.100,00 | -116.086,02 | -91.000,00 | -91.800,00 | -91.771,98 |
| SA01 | Saldo (01) Haushaltsrücklagen (230 - 240) | | | | 0,00 | 0,00 | 0,00 | 0,00 | 0,00 | 0,00 |
| SA00 | Saldo (00) Nettoergebnis nach Haushaltsrücklagen (Saldo 0 + Saldo 01) | | | | -114.600,00 | -116.100,00 | -116.086,02 | | | |
| Investive Gebarung | | | | | | | | | | |
| 2/212000+301000 | Kapitaltransfers von Ländern, Landesfonds und Landeskammern | | 3331 | | | | | | 6.300,00 | |
| SU 33 | Summe Einzahlungen investive Gebarung | | | | | | | 0,00 | 6.300,00 | 0,00 |
| 1/212000-042000 | Servertausch und Erneuerung EDV Anlage | | 3415 | 2 41 | | | | | 25.000,00 | |
| SU 34 | Summe Auszahlungen investive Gebarung | | | | | | | 0,00 | 25.000,00 | 0,00 |
| SA2 | Saldo (2) Geldfluss aus der Investiven Gebarung (33 – 34) | | | | | | | 0,00 | -18.700,00 | 0,00 |
| SA3 | Saldo (3) Nettofinanzierungssaldo (Saldo 1 + Saldo 2) | | | | | | | -91.000,00 | -110.500,00 | -91.771,98 |
| Finanzierungstätigkeit | | | | | | | | | | |
| SU 35 | Summe Einzahlungen aus der Finanzierungstätigkeit | | | | | | | 0,00 | 0,00 | 0,00 |
| SU 36 | Summe Auszahlungen aus der Finanzierungstätigkeit | | | | | | | 0,00 | 0,00 | 0,00 |
| SA4 | Saldo (4) Geldfluss aus der Finanzierungstätigkeit (35 – 36) | | | | | | | 0,00 | 0,00 | 0,00 |
| SA5 | Saldo (5) Geldfluss aus der voranschlagswirksamen Gebarung (Saldo 3 + Saldo 4) | | | | | | | -91.000,00 | -110.500,00 | -91.771,98 |
| 22 Berufsbildender Unterricht; Anstalten der Bildung für Lehrerinnen und Lehrer sowie Erzieherinnen und Erzieher | | | | | | | | | | |
| 220 Berufsbildende Pflichtschulen | | | | | | | | | | |
| 220000 Berufsbildende Pflichtschulen | | | | | | | | | | |
| Operative Gebarung | | | | | | | | | | |
| SU 21 / 31 | Summe Erträge / Einzahlungen operative Gebarung | | | | 0,00 | 0,00 | 0,00 | 0,00 | 0,00 | 0,00 |
| 1/220000-751000 | Berufsschülerhaltungsbeitrag | 2231 | 3231 | 26 | 43.100,00 | 45.000,00 | 53.440,00 | 43.100,00 | 45.000,00 | 53.440,00 |
| 1/220000-756000 | Lehrlingsförderung | 2233 | 3233 | 27 | 200,00 | 500,00 | | 200,00 | 500,00 | |
| SU 22 / 32 | Summe Aufwendungen / Auszahlungen operative Gebarung | | | | 43.300,00 | 45.500,00 | 53.440,00 | 43.300,00 | 45.500,00 | 53.440,00 |
| SA 0 / SA 1 | (0) Nettoergebnis (21 - 22) / (1) Geldfluss operative Gebarung (31 – 32) | | | | -43.300,00 | -45.500,00 | -53.440,00 | -43.300,00 | -45.500,00 | -53.440,00 |
| SA01 | Saldo (01) Haushaltsrücklagen (230 - 240) | | | | 0,00 | 0,00 | 0,00 | 0,00 | 0,00 | 0,00 |
| SA00 | Saldo (00) Nettoergebnis nach Haushaltsrücklagen (Saldo 0 + Saldo 01) | | | | -43.300,00 | -45.500,00 | -53.440,00 | | | |
| Investive Gebarung | | | | | | | | | | |
| SU 33 | Summe Einzahlungen investive Gebarung | | | | | | | 0,00 | 0,00 | 0,00 |

| | | MVAG VC QU | | | Ergebnisvoranschlag | | | Finanzierungsvoranschlag | | |
|-------------------------------|---|------------|------|----|---------------------|------------------|------------------|--------------------------|-------------------|-------------------|
| | | EH | FH | | VA 2026 | VA 2025 | RA 2024 | VA 2026 | VA 2025 | RA 2024 |
| SU 34 | Summe Auszahlungen investive Gebarung | | | | | | | 0,00 | 0,00 | 0,00 |
| SA2 | Saldo (2) Geldfluss aus der Investiven Gebarung (33 – 34) | | | | | | | 0,00 | 0,00 | 0,00 |
| SA3 | Saldo (3) Nettofinanzierungssaldo (Saldo 1 + Saldo 2) | | | | | | | -43.300,00 | -45.500,00 | -53.440,00 |
| Finanzierungstätigkeit | | | | | | | | | | |
| SU 35 | Summe Einzahlungen aus der Finanzierungstätigkeit | | | | | | | 0,00 | 0,00 | 0,00 |
| SU 36 | Summe Auszahlungen aus der Finanzierungstätigkeit | | | | | | | 0,00 | 0,00 | 0,00 |
| SA4 | Saldo (4) Geldfluss aus der Finanzierungstätigkeit (35 – 36) | | | | | | | 0,00 | 0,00 | 0,00 |
| SA5 | Saldo (5) Geldfluss aus der voranschlagswirksamen Gebarung (Saldo 3 + Saldo 4) | | | | | | | -43.300,00 | -45.500,00 | -53.440,00 |
| | | | | | | | | | | |
| 24 | Vorschulische Erziehung | | | | | | | | | |
| 240 | Kindergärten | | | | | | | | | |
| 240000 | Kindergarten Leo Arnoldigasse | | | | | | | | | |
| Operative Gebarung | | | | | | | | | | |
| 2/240000+810000 | Elternbeiträge | 2114 | 3114 | 13 | 14.500,00 | 14.500,00 | 10.075,24 | 14.500,00 | 14.500,00 | 10.735,40 |
| 2/240000+810100 | Verkauf von Speisen | 2114 | 3114 | 13 | 9.000,00 | 7.000,00 | 7.761,95 | 9.000,00 | 7.000,00 | 7.761,95 |
| 2/240000+861000 | Zukunftsfonds Kinderbetreuung | 2121 | 3121 | 15 | 40.300,00 | 40.300,00 | 45.570,24 | 40.300,00 | 40.300,00 | 45.570,24 |
| SU 21 / 31 | Summe Erträge / Einzahlungen operative Gebarung | | | | 63.800,00 | 61.800,00 | 63.407,43 | 63.800,00 | 61.800,00 | 64.067,59 |
| 1/240000-400000 | Geringwertige Anschaffungen | 2221 | 3221 | 23 | 5.200,00 | 5.500,00 | 4.725,96 | 5.200,00 | 5.500,00 | 4.725,96 |
| 1/240000-430000 | Lebensmittel | 2221 | 3221 | 23 | 7.500,00 | 7.500,00 | 7.231,88 | 7.500,00 | 7.500,00 | 7.231,88 |
| 1/240000-451000 | Beheizung | 2221 | 3221 | 23 | 7.600,00 | 7.500,00 | 9.825,92 | 7.600,00 | 7.500,00 | 9.825,92 |
| 1/240000-454000 | Reinigungsmittel | 2221 | 3221 | 23 | 1.200,00 | 1.200,00 | 1.310,96 | 1.200,00 | 1.200,00 | 1.310,96 |
| 1/240000-456000 | Schreib-, Zeichen- und sonstige Büromittel | 2221 | 3221 | 23 | 1.200,00 | 700,00 | 754,19 | 1.200,00 | 700,00 | 754,19 |
| 1/240000-457000 | Druckwerke | 2221 | 3221 | 23 | 100,00 | 200,00 | 234,52 | 100,00 | 200,00 | 234,52 |
| 1/240000-510000 | Bezüge VB I | 2211 | 3211 | 20 | 4.900,00 | 4.600,00 | 4.159,79 | 4.900,00 | 4.600,00 | 4.159,79 |
| 1/240000-511000 | Bezüge VB II | 2211 | 3211 | 20 | 85.800,00 | 84.400,00 | 81.554,40 | 85.800,00 | 84.400,00 | 81.554,40 |
| 1/240000-523000 | Sonstige Bedienstete | 2211 | 3211 | 20 | | 15.500,00 | 20.531,57 | | 15.500,00 | 20.531,57 |
| 1/240000-566000 | Zuwendungen aus Anlass von Dienstjubiläen | 2212 | 3212 | | 6.300,00 | 600,00 | | 6.300,00 | 600,00 | |
| 1/240000-569000 | Sonstige Nebengebühren | 2211 | 3211 | 20 | 1.400,00 | 1.600,00 | 1.626,89 | 1.400,00 | 1.600,00 | 1.626,89 |
| 1/240000-580000 | DGB zum Ausgleichsfonds für Vertragsbedienstete | 2212 | 3212 | 20 | 2.300,00 | 3.300,00 | 3.240,67 | 2.300,00 | 3.300,00 | 3.240,67 |
| 1/240000-582000 | DGB zur Sozialversicherung | 2212 | 3212 | 20 | 20.400,00 | 21.000,00 | 22.153,41 | 20.400,00 | 21.000,00 | 22.153,41 |
| 1/240000-600000 | Strom | 2222 | 3222 | 24 | 1.200,00 | 1.500,00 | 1.136,39 | 1.200,00 | 1.500,00 | 1.136,39 |
| 1/240000-614000 | Instandhaltung von Gebäuden | 2224 | 3224 | 24 | 1.000,00 | 2.000,00 | 2.946,08 | 1.000,00 | 2.000,00 | 2.946,08 |
| 1/240000-618000 | Instandhaltung der Einrichtung | 2224 | 3224 | 24 | 200,00 | 300,00 | | 200,00 | 300,00 | |
| 1/240000-631000 | Telekommunikationsdienste | 2222 | 3222 | 24 | 600,00 | 400,00 | 331,99 | 600,00 | 400,00 | 331,99 |
| 1/240000-670000 | Versicherungen | 2222 | 3222 | 24 | 1.200,00 | 1.200,00 | 1.132,36 | 1.200,00 | 1.200,00 | 1.132,36 |

| | | MVAG | | VC QU | Ergebnisvoranschlag | | | Finanzierungsvoranschlag | | |
|-------------------------------|---|------|------|-------|---------------------|--------------------|--------------------|--------------------------|-------------------|--------------------|
| | | EH | FH | | VA 2026 | VA 2025 | RA 2024 | VA 2026 | VA 2025 | RA 2024 |
| 1/240000-680000 | Planmäßige Abschreibung | 2226 | | | 11.800,00 | 11.500,00 | 11.632,10 | | | |
| 1/240000-700000 | Miete Kopierer | 2223 | 3223 | 24 | 100,00 | 100,00 | 114,77 | 100,00 | 100,00 | 114,77 |
| 1/240000-711000 | Gebühren für Ben. Gemeindevorrichtungen | 2225 | 3225 | 24 | 2.500,00 | 2.100,00 | 2.296,40 | 2.500,00 | 2.100,00 | 2.296,40 |
| 1/240000-728000 | Feuerlöscher Überprüfung | 2225 | 3225 | 24 | 100,00 | 200,00 | 507,00 | 100,00 | 200,00 | 507,00 |
| 1/240000-729000 | Sonstige Ausgaben | 2225 | 3225 | 24 | 100,00 | 100,00 | | 100,00 | 100,00 | |
| SU 22 / 32 | Summe Aufwendungen / Auszahlungen operative Gebarung | | | | 162.700,00 | 173.000,00 | 177.447,25 | 150.900,00 | 161.500,00 | 165.815,15 |
| SA 0 / SA 1 | (0) Nettoergebnis (21 - 22) / (1) Geldfluss operative Gebarung (31 - 32) | | | | -98.900,00 | -111.200,00 | -114.039,82 | -87.100,00 | -99.700,00 | -101.747,56 |
| SA01 | Saldo (01) Haushaltsrücklagen (230 - 240) | | | | 0,00 | 0,00 | 0,00 | 0,00 | 0,00 | 0,00 |
| SA00 | Saldo (00) Nettoergebnis nach Haushaltsrücklagen (Saldo 0 + Saldo 01) | | | | -98.900,00 | -111.200,00 | -114.039,82 | | | |
| Investive Gebarung | | | | | | | | | | |
| SU 33 | Summe Einzahlungen investive Gebarung | | | | | | | 0,00 | 0,00 | 0,00 |
| 1/240000-042000 | Kinderspielplatz Erneuerung | | 3415 | 2 | | | | | | 11.764,29 |
| SU 34 | Summe Auszahlungen investive Gebarung | | | | | | | 0,00 | 0,00 | 11.764,29 |
| SA2 | Saldo (2) Geldfluss aus der Investiven Gebarung (33 - 34) | | | | | | | 0,00 | 0,00 | -11.764,29 |
| SA3 | Saldo (3) Nettofinanzierungssaldo (Saldo 1 + Saldo 2) | | | | | | | -87.100,00 | -99.700,00 | -113.511,85 |
| Finanzierungstätigkeit | | | | | | | | | | |
| SU 35 | Summe Einzahlungen aus der Finanzierungstätigkeit | | | | | | | 0,00 | 0,00 | 0,00 |
| SU 36 | Summe Auszahlungen aus der Finanzierungstätigkeit | | | | | | | 0,00 | 0,00 | 0,00 |
| SA4 | Saldo (4) Geldfluss aus der Finanzierungstätigkeit (35 - 36) | | | | | | | 0,00 | 0,00 | 0,00 |
| SA5 | Saldo (5) Geldfluss aus der voranschlagswirksamen Gebarung (Saldo 3 + Saldo 4) | | | | | | | -87.100,00 | -99.700,00 | -113.511,85 |
| 240100 | Kindergarten Paradiesweg | | | | | | | | | |
| Operative Gebarung | | | | | | | | | | |
| 2/240100+810000 | Elternbeiträge | 2114 | 3114 | 13 | 8.500,00 | 8.500,00 | 6.359,15 | 8.500,00 | 8.500,00 | 6.621,99 |
| 2/240100+810100 | Verkauf von Speisen | 2114 | 3114 | 13 | 4.000,00 | 4.000,00 | 3.186,73 | 4.000,00 | 4.000,00 | 3.186,73 |
| 2/240100+810200 | Erträge aus Photovoltaikanlagen | 2114 | 3114 | | 2.500,00 | 3.000,00 | | 2.500,00 | 3.000,00 | |
| 2/240100+828000 | Rückersätze EVN | 2116 | 3116 | | | | 1.015,97 | | | 1.015,97 |
| 2/240100+861000 | Zukunftsfonds Kinderbetreuung | 2121 | 3121 | 15 | 37.500,00 | 37.500,00 | 45.570,24 | 37.500,00 | 37.500,00 | 45.570,24 |
| SU 21 / 31 | Summe Erträge / Einzahlungen operative Gebarung | | | | 52.500,00 | 53.000,00 | 56.132,09 | 52.500,00 | 53.000,00 | 56.394,93 |
| 1/240100-400000 | Geringwertige Anschaffungen | 2221 | 3221 | 23 | 4.500,00 | 4.500,00 | 4.565,28 | 4.500,00 | 4.500,00 | 4.565,28 |
| 1/240100-430000 | Lebensmittel | 2221 | 3221 | 23 | 4.000,00 | 4.000,00 | 4.373,79 | 4.000,00 | 4.000,00 | 4.373,79 |
| 1/240100-454000 | Reinigungsmittel | 2221 | 3221 | 23 | 1.800,00 | 1.800,00 | 1.658,74 | 1.800,00 | 1.800,00 | 1.658,74 |
| 1/240100-456000 | Schreib-, Zeichen- und sonstige Büromittel | 2221 | 3221 | 23 | 200,00 | 300,00 | 187,71 | 200,00 | 300,00 | 187,71 |
| 1/240100-457000 | Druckwerke | 2221 | 3221 | 23 | | | 20,91 | | | 20,91 |
| 1/240100-510000 | Bezüge VB I | 2211 | 3211 | 20 | 4.900,00 | 4.500,00 | 4.159,79 | 4.900,00 | 4.500,00 | 4.159,79 |
| 1/240100-511000 | Bezüge VB II | 2211 | 3211 | 20 | 59.800,00 | 76.800,00 | 67.164,09 | 59.800,00 | 76.800,00 | 67.164,09 |

| | | MVAG | | VC QU | Ergebnisvoranschlag | | | Finanzierungsvoranschlag | | |
|-------------------------------|---|------|------|-------|---------------------|--------------------|--------------------|--------------------------|--------------------|--------------------|
| | | EH | FH | | VA 2026 | VA 2025 | RA 2024 | VA 2026 | VA 2025 | RA 2024 |
| 1/240100-523000 | Geldbezüge der nicht ganzjährig beschäftigten Arbeiter | 2211 | 3211 | 20 | 8.600,00 | 16.200,00 | 16.925,19 | 8.600,00 | 16.200,00 | 16.925,19 |
| 1/240100-566000 | Zuwendungen aus Anlass von Dienstjubiläen | 2212 | 3212 | | | 600,00 | | | 600,00 | |
| 1/240100-569000 | Sonstige Nebengebühren | 2211 | 3211 | 20 | 1.800,00 | 2.100,00 | 2.047,10 | 1.800,00 | 2.100,00 | 2.047,10 |
| 1/240100-580000 | DGB zum Ausgleichsfonds für Vertragsbedienstete | 2212 | 3212 | 20 | 2.100,00 | 3.400,00 | 3.340,38 | 2.100,00 | 3.400,00 | 3.340,38 |
| 1/240100-582000 | DGB zur Sozialversicherung | 2212 | 3212 | 20 | 16.000,00 | 21.200,00 | 18.935,72 | 16.000,00 | 21.200,00 | 18.935,72 |
| 1/240100-600000 | Strom | 2222 | 3222 | 24 | 2.000,00 | 2.000,00 | | 2.000,00 | 2.000,00 | |
| 1/240100-614000 | Instandhaltung des Gebäudes | 2224 | 3224 | 24 | 200,00 | 300,00 | 565,15 | 200,00 | 300,00 | 565,15 |
| 1/240100-618000 | Instandhaltung der Einrichtung | 2224 | 3224 | 24 | 100,00 | 100,00 | | 100,00 | 100,00 | |
| 1/240100-631000 | Telekommunikationsdienste | 2222 | 3222 | 24 | 900,00 | 1.200,00 | 1.027,38 | 900,00 | 1.200,00 | 1.027,38 |
| 1/240100-670000 | Versicherungen | 2222 | 3222 | 24 | 100,00 | 100,00 | 85,00 | 100,00 | 100,00 | 85,00 |
| 1/240100-700000 | Miete Kopierer | 2223 | 3223 | 24 | 200,00 | 200,00 | 143,66 | 200,00 | 200,00 | 143,66 |
| 1/240100-700100 | Miete | 2223 | 3223 | 24 | 81.600,00 | 84.000,00 | 96.963,84 | 81.600,00 | 84.000,00 | 96.963,84 |
| 1/240100-711000 | Gebühren für Ben. Gemeindeeinrichtungen | 2225 | 3225 | 24 | 4.600,00 | 4.000,00 | 4.249,78 | 4.600,00 | 4.000,00 | 4.249,78 |
| 1/240100-728000 | Feuerlöscher Überprüfung | 2225 | 3225 | 24 | 100,00 | 100,00 | | 100,00 | 100,00 | |
| 1/240100-729000 | Sonstige Ausgaben | 2225 | 3225 | 24 | 100,00 | 100,00 | 52,50 | 100,00 | 100,00 | 52,50 |
| SU 22 / 32 | Summe Aufwendungen / Auszahlungen operative Gebarung | | | | 193.600,00 | 227.500,00 | 226.466,01 | 193.600,00 | 227.500,00 | 226.466,01 |
| SA 0 / SA 1 | (0) Nettoergebnis (21 - 22) / (1) Geldfluss operative Gebarung (31 - 32) | | | | -141.100,00 | -174.500,00 | -170.333,92 | -141.100,00 | -174.500,00 | -170.071,08 |
| SA01 | Saldo (01) Haushaltsrücklagen (230 - 240) | | | | 0,00 | 0,00 | 0,00 | 0,00 | 0,00 | 0,00 |
| SA00 | Saldo (00) Nettoergebnis nach Haushaltsrücklagen (Saldo 0 + Saldo 01) | | | | -141.100,00 | -174.500,00 | -170.333,92 | | | |
| Investive Gebarung | | | | | | | | | | |
| SU 33 | Summe Einzahlungen investive Gebarung | | | | | | | 0,00 | 0,00 | 0,00 |
| SU 34 | Summe Auszahlungen investive Gebarung | | | | | | | 0,00 | 0,00 | 0,00 |
| SA2 | Saldo (2) Geldfluss aus der Investiven Gebarung (33 - 34) | | | | | | | 0,00 | 0,00 | 0,00 |
| SA3 | Saldo (3) Nettofinanzierungssaldo (Saldo 1 + Saldo 2) | | | | | | | -141.100,00 | -174.500,00 | -170.071,08 |
| Finanzierungstätigkeit | | | | | | | | | | |
| SU 35 | Summe Einzahlungen aus der Finanzierungstätigkeit | | | | | | | 0,00 | 0,00 | 0,00 |
| SU 36 | Summe Auszahlungen aus der Finanzierungstätigkeit | | | | | | | 0,00 | 0,00 | 0,00 |
| SA4 | Saldo (4) Geldfluss aus der Finanzierungstätigkeit (35 - 36) | | | | | | | 0,00 | 0,00 | 0,00 |
| SA5 | Saldo (5) Geldfluss aus der voranschlagswirksamen Gebarung (Saldo 3 + Saldo 4) | | | | | | | -141.100,00 | -174.500,00 | -170.071,08 |
| 240200 | Kindertagesbetreuung - Kidsclub | | | | | | | | | |
| Operative Gebarung | | | | | | | | | | |
| 2/240200+810000 | Elternbeiträge | 2114 | 3114 | 13 | 5.000,00 | 4.000,00 | 3.859,26 | 5.000,00 | 4.000,00 | 3.854,83 |
| 2/240200+810100 | Verkauf von Speisen | 2114 | 3114 | 13 | 1.500,00 | 1.000,00 | 504,87 | 1.500,00 | 1.000,00 | 504,87 |

| | | MVAG VC QU | | | Ergebnisvoranschlag | | | Finanzierungsvoranschlag | | |
|-------------------------------|---|------------|------|----|---------------------|-------------------|-------------------|--------------------------|-------------------|-------------------|
| | | EH | FH | | VA 2026 | VA 2025 | RA 2024 | VA 2026 | VA 2025 | RA 2024 |
| 2/240200+861000 | Transfers von Ländern, Landesfonds und Landesammern | 2121 | 3121 | 15 | 70.000,00 | 60.000,00 | 47.586,67 | 70.000,00 | 60.000,00 | 47.586,67 |
| SU 21 / 31 | Summe Erträge / Einzahlungen operative Gebarung | | | | 76.500,00 | 65.000,00 | 51.950,80 | 76.500,00 | 65.000,00 | 51.946,37 |
| 1/240200-400000 | Geringwertige Anschaffungen | 2221 | 3221 | 23 | 1.500,00 | 1.500,00 | 2.021,44 | 1.500,00 | 1.500,00 | 2.021,44 |
| 1/240200-430000 | Lebensmittel | 2221 | 3221 | 23 | 400,00 | 500,00 | 194,13 | 400,00 | 500,00 | 194,13 |
| 1/240200-451000 | Beheizung | 2221 | 3221 | 23 | 1.800,00 | 1.800,00 | 1.920,13 | 1.800,00 | 1.800,00 | 1.920,13 |
| 1/240200-454000 | Reinigungsmittel | 2221 | 3221 | 23 | 500,00 | 500,00 | 478,67 | 500,00 | 500,00 | 478,67 |
| 1/240200-456000 | Schreib-, Zeichen- und sonstige Büromittel | 2221 | 3221 | | 100,00 | | 45,57 | 100,00 | | 45,57 |
| 1/240200-510000 | Bezüge VB I | 2211 | 3211 | 20 | 34.900,00 | 33.900,00 | 12.099,57 | 34.900,00 | 33.900,00 | 12.099,57 |
| 1/240200-511000 | Bezüge VB II | 2211 | 3211 | 20 | 62.300,00 | 60.000,00 | 21.373,80 | 62.300,00 | 60.000,00 | 21.373,80 |
| 1/240200-523000 | Geldbezüge der nicht ganzjährig beschäftigten Arbeiter | 2211 | 3211 | 20 | | | 22.109,99 | | | 22.109,99 |
| 1/240200-569000 | Sonstige Nebengebühren | 2211 | 3211 | 20 | 2.000,00 | 1.000,00 | 1.187,34 | 2.000,00 | 1.000,00 | 1.187,34 |
| 1/240200-580000 | DGB zum Ausgleichsfonds für Vertragsbedienstete | 2212 | 3212 | 20 | 3.700,00 | 3.300,00 | 2.100,11 | 3.700,00 | 3.300,00 | 2.100,11 |
| 1/240200-582000 | DGB zur Sozialversicherung | 2212 | 3212 | 20 | 21.100,00 | 19.400,00 | 12.079,01 | 21.100,00 | 19.400,00 | 12.079,01 |
| 1/240200-600000 | Strom | 2222 | 3222 | 24 | 600,00 | 700,00 | 597,53 | 600,00 | 700,00 | 597,53 |
| 1/240200-614000 | Instandhaltung Kidsclub | 2224 | 3224 | 24 | 200,00 | 300,00 | 271,33 | 200,00 | 300,00 | 271,33 |
| 1/240200-618000 | Instandhaltung der Einrichtung | 2224 | 3224 | 24 | 200,00 | 300,00 | | 200,00 | 300,00 | |
| 1/240200-631000 | Telekommunikationsdienste | 2222 | 3222 | 24 | 300,00 | 200,00 | 237,67 | 300,00 | 200,00 | 237,67 |
| 1/240200-670000 | Versicherungen | 2222 | 3222 | 24 | 100,00 | 100,00 | 102,98 | 100,00 | 100,00 | 102,98 |
| 1/240200-700000 | Miete | 2223 | 3223 | 24 | 21.600,00 | 21.200,00 | 23.083,83 | 21.600,00 | 21.200,00 | 23.083,83 |
| 1/240200-728000 | Feuerlöscher Überprüfung | 2225 | 3225 | 24 | 100,00 | 100,00 | | 100,00 | 100,00 | |
| 1/240200-729000 | Sonstige Ausgabeaen | 2225 | 3225 | 24 | | 200,00 | | | 200,00 | |
| SU 22 / 32 | Summe Aufwendungen / Auszahlungen operative Gebarung | | | | 151.400,00 | 145.000,00 | 99.903,10 | 151.400,00 | 145.000,00 | 99.903,10 |
| SA 0 / SA 1 | (0) Nettoergebnis (21 - 22) / (1) Geldfluss operative Gebarung (31 - 32) | | | | -74.900,00 | -80.000,00 | -47.952,30 | -74.900,00 | -80.000,00 | -47.956,73 |
| SA01 | Saldo (01) Haushaltsrücklagen (230 - 240) | | | | 0,00 | 0,00 | 0,00 | 0,00 | 0,00 | 0,00 |
| SA00 | Saldo (00) Nettoergebnis nach Haushaltsrücklagen (Saldo 0 + Saldo 01) | | | | -74.900,00 | -80.000,00 | -47.952,30 | | | |
| Investive Gebarung | | | | | | | | | | |
| SU 33 | Summe Einzahlungen investive Gebarung | | | | | | | 0,00 | 0,00 | 0,00 |
| SU 34 | Summe Auszahlungen investive Gebarung | | | | | | | 0,00 | 0,00 | 0,00 |
| SA2 | Saldo (2) Geldfluss aus der Investiven Gebarung (33 - 34) | | | | | | | 0,00 | 0,00 | 0,00 |
| SA3 | Saldo (3) Nettofinanzierungssaldo (Saldo 1 + Saldo 2) | | | | | | | -74.900,00 | -80.000,00 | -47.956,73 |
| Finanzierungstätigkeit | | | | | | | | | | |
| SU 35 | Summe Einzahlungen aus der Finanzierungstätigkeit | | | | | | | 0,00 | 0,00 | 0,00 |
| SU 36 | Summe Auszahlungen aus der Finanzierungstätigkeit | | | | | | | 0,00 | 0,00 | 0,00 |
| SA4 | Saldo (4) Geldfluss aus der Finanzierungstätigkeit (35 - 36) | | | | | | | 0,00 | 0,00 | 0,00 |

| | | MVAG VC QU | | | Ergebnisvoranschlag | | | Finanzierungsvoranschlag | | |
|-------------------------------|---|------------|------|----|---------------------|-------------------|-------------------|--------------------------|-------------------|-------------------|
| | | EH | FH | | VA 2026 | VA 2025 | RA 2024 | VA 2026 | VA 2025 | RA 2024 |
| SA5 | Saldo (5) Geldfluss aus der voranschlagswirksamen Gebarung (Saldo 3 + Saldo 4) | | | | | | | -74.900,00 | -80.000,00 | -47.956,73 |
| 25 | Außerschulische Jugenderziehung | | | | | | | | | |
| 250 | Horte für Schülerinnen und Schüler | | | | | | | | | |
| 250000 | Schulische Nachmittagsbetreuung | | | | | | | | | |
| Operative Gebarung | | | | | | | | | | |
| 2/250000+861000 | Transfers von Ländern, Landesfonds und Landesammern | 2121 | 3121 | 15 | 13.200,00 | 13.200,00 | 13.333,33 | 13.200,00 | 13.200,00 | 13.333,33 |
| SU 21 / 31 | Summe Erträge / Einzahlungen operative Gebarung | | | | 13.200,00 | 13.200,00 | 13.333,33 | 13.200,00 | 13.200,00 | 13.333,33 |
| 1/250000-400000 | Geringwertige Wirtschaftsgüter (GWG) | 2221 | 3221 | 23 | 400,00 | 500,00 | 1.116,48 | 400,00 | 500,00 | 1.116,48 |
| 1/250000-454000 | Reinigungsmittel | 2221 | 3221 | 23 | 100,00 | 100,00 | 32,93 | 100,00 | 100,00 | 32,93 |
| 1/250000-511000 | Geldbezüge der Vertragsbediensteten in handwerklicher Verwendung | 2211 | 3211 | 20 | 6.600,00 | 5.800,00 | 5.665,12 | 6.600,00 | 5.800,00 | 5.665,12 |
| 1/250000-565000 | Mehrleistungsvergütungen | 2211 | 3211 | 20 | 100,00 | | 958,78 | 100,00 | | 958,78 |
| 1/250000-569000 | Sonstige Nebengebühren | 2211 | 3211 | 20 | 100,00 | 100,00 | 42,36 | 100,00 | 100,00 | 42,36 |
| 1/250000-580000 | Dienstgeberbeiträge zum Ausgleichsfonds für Familienbeihilfen | 2212 | 3212 | 20 | 300,00 | 200,00 | 246,58 | 300,00 | 200,00 | 246,58 |
| 1/250000-582000 | Sonstige Dienstgeberbeiträge zur sozialen Sicherheit | 2212 | 3212 | 20 | 1.400,00 | 1.300,00 | 1.409,53 | 1.400,00 | 1.300,00 | 1.409,53 |
| 1/250000-600000 | Energiebezüge | 2222 | 3222 | 24 | 5.300,00 | 6.300,00 | 6.614,45 | 5.300,00 | 6.300,00 | 6.614,45 |
| 1/250000-614000 | Instandhaltung von Gebäuden und Bauten | 2224 | 3224 | 24 | 500,00 | 500,00 | 503,23 | 500,00 | 500,00 | 503,23 |
| 1/250000-700000 | Miet- und Pachtaufwand | 2223 | 3223 | 24 | 1.200,00 | 1.200,00 | 1.230,00 | 1.200,00 | 1.200,00 | 1.230,00 |
| 1/250000-728000 | Feuerlöscher Überprüfung | 2225 | 3225 | 24 | 100,00 | 100,00 | | 100,00 | 100,00 | |
| 1/250000-755000 | Kosten für Nachmittagsbetreuung | 2233 | 3233 | 27 | 43.000,00 | 27.000,00 | 43.296,41 | 43.000,00 | 27.000,00 | 43.296,41 |
| SU 22 / 32 | Summe Aufwendungen / Auszahlungen operative Gebarung | | | | 59.100,00 | 43.100,00 | 61.115,87 | 59.100,00 | 43.100,00 | 61.115,87 |
| SA 0 / SA 1 | (0) Nettoergebnis (21 - 22) / (1) Geldfluss operative Gebarung (31 - 32) | | | | -45.900,00 | -29.900,00 | -47.782,54 | -45.900,00 | -29.900,00 | -47.782,54 |
| SA01 | Saldo (01) Haushaltsrücklagen (230 - 240) | | | | 0,00 | 0,00 | 0,00 | 0,00 | 0,00 | 0,00 |
| SA00 | Saldo (00) Nettoergebnis nach Haushaltsrücklagen (Saldo 0 + Saldo 01) | | | | -45.900,00 | -29.900,00 | -47.782,54 | | | |
| Investive Gebarung | | | | | | | | | | |
| SU 33 | Summe Einzahlungen investive Gebarung | | | | | | | 0,00 | 0,00 | 0,00 |
| SU 34 | Summe Auszahlungen investive Gebarung | | | | | | | 0,00 | 0,00 | 0,00 |
| SA2 | Saldo (2) Geldfluss aus der Investiven Gebarung (33 - 34) | | | | | | | 0,00 | 0,00 | 0,00 |
| SA3 | Saldo (3) Nettofinanzierungssaldo (Saldo 1 + Saldo 2) | | | | | | | -45.900,00 | -29.900,00 | -47.782,54 |
| Finanzierungstätigkeit | | | | | | | | | | |
| SU 35 | Summe Einzahlungen aus der Finanzierungstätigkeit | | | | | | | 0,00 | 0,00 | 0,00 |
| SU 36 | Summe Auszahlungen aus der Finanzierungstätigkeit | | | | | | | 0,00 | 0,00 | 0,00 |
| SA4 | Saldo (4) Geldfluss aus der Finanzierungstätigkeit (35 - 36) | | | | | | | 0,00 | 0,00 | 0,00 |

| | | MVAG VC QU | | | Ergebnisvoranschlag | | | Finanzierungsvoranschlag | | |
|-------------------------------|---|------------|------|----|---------------------|-------------------|-------------------|--------------------------|-------------------|-------------------|
| | | EH | FH | | VA 2026 | VA 2025 | RA 2024 | VA 2026 | VA 2025 | RA 2024 |
| SA5 | Saldo (5) Geldfluss aus der voranschlagswirksamen Gebarung (Saldo 3 + Saldo 4) | | | | | | | -45.900,00 | -29.900,00 | -47.782,54 |
| 26 | Sport und außerschulische Leibeserziehung | | | | | | | | | |
| 262 | Sportplätze | | | | | | | | | |
| 262000 | Sportplätze | | | | | | | | | |
| Operative Gebarung | | | | | | | | | | |
| 2/262000+810000 | Erträge aus Photovoltaikanlagen | 2114 | 3114 | | 500,00 | | | 500,00 | | |
| 2/262000+829000 | Pacht für Sportplatz und Kabine | 2116 | 3116 | 18 | | | 10,00 | | | 10,00 |
| SU 21 / 31 | Summe Erträge / Einzahlungen operative Gebarung | | | | 500,00 | 0,00 | 10,00 | 500,00 | 0,00 | 10,00 |
| 1/262000-451000 | Beheizung | 2221 | 3221 | 23 | 600,00 | 600,00 | 408,22 | 600,00 | 600,00 | 408,22 |
| 1/262000-600000 | Strom | 2222 | 3222 | 24 | 1.500,00 | 1.500,00 | 3.055,00 | 1.500,00 | 1.500,00 | 3.055,00 |
| 1/262000-614000 | Instandhaltung von Gebäuden und Bauten | 2224 | 3224 | | 500,00 | 500,00 | 638,16 | 500,00 | 500,00 | 638,16 |
| 1/262000-670000 | Versicherung | 2222 | 3222 | 24 | 700,00 | 700,00 | 638,84 | 700,00 | 700,00 | 638,84 |
| 1/262000-680000 | Planmäßige Abschreibung | 2226 | | | 9.200,00 | 9.500,00 | 9.557,54 | | | |
| 1/262000-711000 | Benützungsgebühren für Gemeindeeinricht. | 2225 | 3225 | 24 | 700,00 | 700,00 | 802,85 | 700,00 | 700,00 | 802,85 |
| 1/262000-729000 | Förderung des Sportes Sonstige Ausgaben | 2225 | 3225 | 24 | 400,00 | 700,00 | 83,61 | 400,00 | 700,00 | 83,61 |
| 1/262000-757000 | Subventionen | 2234 | 3234 | 27 | 8.600,00 | 8.600,00 | 10.980,00 | 8.600,00 | 8.600,00 | 10.980,00 |
| 1/262000-757100 | Jugendförderung | 2234 | 3234 | 27 | 2.000,00 | 2.000,00 | 2.000,00 | 2.000,00 | 2.000,00 | 2.000,00 |
| SU 22 / 32 | Summe Aufwendungen / Auszahlungen operative Gebarung | | | | 24.200,00 | 24.800,00 | 28.164,22 | 15.000,00 | 15.300,00 | 18.606,68 |
| SA 0 / SA 1 | (0) Nettoergebnis (21 - 22) / (1) Geldfluss operative Gebarung (31 – 32) | | | | -23.700,00 | -24.800,00 | -28.154,22 | -14.500,00 | -15.300,00 | -18.596,68 |
| SA01 | Saldo (01) Haushaltsrücklagen (230 - 240) | | | | 0,00 | 0,00 | 0,00 | 0,00 | 0,00 | 0,00 |
| SA00 | Saldo (00) Nettoergebnis nach Haushaltsrücklagen (Saldo 0 + Saldo 01) | | | | -23.700,00 | -24.800,00 | -28.154,22 | | | |
| Investive Gebarung | | | | | | | | | | |
| SU 33 | Summe Einzahlungen investive Gebarung | | | | | | | 0,00 | 0,00 | 0,00 |
| SU 34 | Summe Auszahlungen investive Gebarung | | | | | | | 0,00 | 0,00 | 0,00 |
| SA2 | Saldo (2) Geldfluss aus der Investiven Gebarung (33 – 34) | | | | | | | 0,00 | 0,00 | 0,00 |
| SA3 | Saldo (3) Nettofinanzierungssaldo (Saldo 1 + Saldo 2) | | | | | | | -14.500,00 | -15.300,00 | -18.596,68 |
| Finanzierungstätigkeit | | | | | | | | | | |
| SU 35 | Summe Einzahlungen aus der Finanzierungstätigkeit | | | | | | | 0,00 | 0,00 | 0,00 |
| SU 36 | Summe Auszahlungen aus der Finanzierungstätigkeit | | | | | | | 0,00 | 0,00 | 0,00 |
| SA4 | Saldo (4) Geldfluss aus der Finanzierungstätigkeit (35 – 36) | | | | | | | 0,00 | 0,00 | 0,00 |
| SA5 | Saldo (5) Geldfluss aus der voranschlagswirksamen Gebarung (Saldo 3 + Saldo 4) | | | | | | | -14.500,00 | -15.300,00 | -18.596,68 |

| | | MVAG VC QU | | | Ergebnisvoranschlag | | | Finanzierungsvoranschlag | | |
|---------------------------|---|------------|------|------|---------------------|--------------------|--------------------|--------------------------|--------------------|--------------------|
| | | EH | FH | | VA 2026 | VA 2025 | RA 2024 | VA 2026 | VA 2025 | RA 2024 |
| 263 | Turn- und Sporthallen | | | | | | | | | |
| 263000 | Schneeberghalle | | | | | | | | | |
| Operative Gebarung | | | | | | | | | | |
| 2/263000+810000 | Halleneinnahmen | 2114 | 3114 | 13 | 10.000,00 | 8.000,00 | 7.369,00 | 10.000,00 | 8.000,00 | 7.369,00 |
| 2/263000+810100 | Erträge aus Photovoltaikanlagen | 2114 | 3114 | | 1.000,00 | 1.500,00 | | 1.000,00 | 1.500,00 | |
| SU 21 / 31 | Summe Erträge / Einzahlungen operative Gebarung | | | | 11.000,00 | 9.500,00 | 7.369,00 | 11.000,00 | 9.500,00 | 7.369,00 |
| 1/263000-400000 | Geringwertige Anschaffungen | 2221 | 3221 | 23 | 1.000,00 | 2.000,00 | 2.161,06 | 1.000,00 | 2.000,00 | 2.161,06 |
| 1/263000-451000 | Beheizung | 2221 | 3221 | 23 | 11.600,00 | 11.600,00 | 11.608,25 | 11.600,00 | 11.600,00 | 11.608,25 |
| 1/263000-454000 | Reinigungsmittel | 2221 | 3221 | 23 | 1.300,00 | 1.500,00 | 1.809,99 | 1.300,00 | 1.500,00 | 1.809,99 |
| 1/263000-510000 | Bezüge VB I | 2211 | 3211 | 20 | 2.600,00 | 2.300,00 | 1.956,90 | 2.600,00 | 2.300,00 | 1.956,90 |
| 1/263000-511000 | Bezüge VB II | 2211 | 3211 | 20 | 63.400,00 | 61.300,00 | 58.029,45 | 63.400,00 | 61.300,00 | 58.029,45 |
| 1/263000-565000 | Mehrleistungsentschädigungen | 2211 | 3211 | 20 | 8.500,00 | 8.400,00 | 8.258,84 | 8.500,00 | 8.400,00 | 8.258,84 |
| 1/263000-566000 | Zuwendungen aus Anlass von Dienstjubiläen | 2212 | 3212 | 20 | | 600,00 | | | 600,00 | |
| 1/263000-569000 | Sonstige Nebengebühren | 2211 | 3211 | 20 | 1.500,00 | 1.500,00 | 1.494,78 | 1.500,00 | 1.500,00 | 1.494,78 |
| 1/263000-580000 | DGB zum Ausgleichsfonds für Vertragsbedienstete | 2212 | 3212 | 20 | 2.800,00 | 2.700,00 | 2.980,01 | 2.800,00 | 2.700,00 | 2.980,01 |
| 1/263000-582000 | DGB zur Sozialversicherung | 2212 | 3212 | 20 | 15.300,00 | 15.500,00 | 14.607,15 | 15.300,00 | 15.500,00 | 14.607,15 |
| 1/263000-600000 | Strom | 2222 | 3222 | 24 | 5.000,00 | 5.000,00 | 4.619,02 | 5.000,00 | 5.000,00 | 4.619,02 |
| 1/263000-614000 | Instandhaltung der Turnhalle | 2224 | 3224 | 24 | 2.500,00 | 2.500,00 | 2.429,14 | 2.500,00 | 2.500,00 | 2.429,14 |
| 1/263000-619000 | Instandhaltung der Geräte | 2224 | 3224 | 24 | 1.000,00 | 1.500,00 | 226,08 | 1.000,00 | 1.500,00 | 226,08 |
| 1/263000-670000 | Versicherungen | 2222 | 3222 | 24 | 4.000,00 | 4.000,00 | 3.945,26 | 4.000,00 | 4.000,00 | 3.945,26 |
| 1/263000-680000 | Planmäßige Abschreibung | 2226 | | | 39.000,00 | 39.200,00 | 39.513,82 | | | |
| 1/263000-711000 | Gebühren für Ben. Gemeindeeinrichtungen | 2225 | 3225 | 24 | 6.500,00 | 5.900,00 | 6.169,71 | 6.500,00 | 5.900,00 | 6.169,71 |
| 1/263000-728000 | Kehrgebühren | 2225 | 3225 | 24 | 100,00 | 100,00 | 119,50 | 100,00 | 100,00 | 119,50 |
| 1/263000-728100 | Feuerlöscher Überprüfung | 2225 | 3225 | 24 | 200,00 | 200,00 | | 200,00 | 200,00 | |
| 1/263000-729000 | Sonstige Ausgaben | 2225 | 3225 | 24 | | 300,00 | 305,83 | | 300,00 | 305,83 |
| SU 22 / 32 | Summe Aufwendungen / Auszahlungen operative Gebarung | | | | 166.300,00 | 166.100,00 | 160.234,79 | 127.300,00 | 126.900,00 | 120.720,97 |
| SA 0 / SA 1 | (0) Nettoergebnis (21 - 22) / (1) Geldfluss operative Gebarung (31 - 32) | | | | -155.300,00 | -156.600,00 | -152.865,79 | -116.300,00 | -117.400,00 | -113.351,97 |
| SA01 | Saldo (01) Haushaltsrücklagen (230 - 240) | | | | 0,00 | 0,00 | 0,00 | 0,00 | 0,00 | 0,00 |
| SA00 | Saldo (00) Nettoergebnis nach Haushaltsrücklagen (Saldo 0 + Saldo 01) | | | | -155.300,00 | -156.600,00 | -152.865,79 | | | |
| Investive Gebarung | | | | | | | | | | |
| SU 33 | Summe Einzahlungen investive Gebarung | | | | | | | 0,00 | 0,00 | 0,00 |
| 1/263000-042000 | Betriebsausstattung | | 3415 | 2 41 | | | | 1.000,00 | 1.200,00 | |
| SU 34 | Summe Auszahlungen investive Gebarung | | | | | | | 1.000,00 | 1.200,00 | 0,00 |
| SA2 | Saldo (2) Geldfluss aus der Investiven Gebarung (33 - 34) | | | | | | | -1.000,00 | -1.200,00 | 0,00 |
| SA3 | Saldo (3) Nettofinanzierungssaldo (Saldo 1 + Saldo 2) | | | | | | | -117.300,00 | -118.600,00 | -113.351,97 |

| | | MVAG | VC QU | Ergebnisvoranschlag | | | Finanzierungsvoranschlag | | |
|--|--|------|-------|---------------------|-----------|-----------|--------------------------|-------------|-------------|
| | | EH | FH | VA 2026 | VA 2025 | RA 2024 | VA 2026 | VA 2025 | RA 2024 |
| Finanzierungstätigkeit | | | | | | | | | |
| SU 35 | Summe Einzahlungen aus der Finanzierungstätigkeit | | | | | | 0,00 | 0,00 | 0,00 |
| SU 36 | Summe Auszahlungen aus der Finanzierungstätigkeit | | | | | | 0,00 | 0,00 | 0,00 |
| SA4 | Saldo (4) Geldfluss aus der Finanzierungstätigkeit (35 – 36) | | | | | | 0,00 | 0,00 | 0,00 |
| SA5 | Saldo (5) Geldfluss aus der voranschlagswirksamen Gebarung (Saldo 3 + Saldo 4) | | | | | | -117.300,00 | -118.600,00 | -113.351,97 |
| 269 Sonstige Einrichtungen und Maßnahmen | | | | | | | | | |
| 269000 Sonstige Einrichtungen und Maßnahmen | | | | | | | | | |
| Operative Gebarung | | | | | | | | | |
| SU 21 / 31 | Summe Erträge / Einzahlungen operative Gebarung | | | 0,00 | 0,00 | 0,00 | 0,00 | 0,00 | 0,00 |
| 1/269000-729000 | Schülerwettkämpfe | 2225 | 3225 | 24 | 1.000,00 | 1.000,00 | 1.187,85 | 1.000,00 | 1.187,85 |
| SU 22 / 32 | Summe Aufwendungen / Auszahlungen operative Gebarung | | | | 1.000,00 | 1.000,00 | 1.000,00 | 1.000,00 | 1.187,85 |
| SA 0 / SA 1 | (0) Nettoergebnis (21 - 22) / (1) Geldfluss operative Gebarung (31 – 32) | | | | -1.000,00 | -1.000,00 | -1.000,00 | -1.000,00 | -1.187,85 |
| SA01 | Saldo (01) Haushaltsrücklagen (230 - 240) | | | | 0,00 | 0,00 | 0,00 | 0,00 | 0,00 |
| SA00 | Saldo (00) Nettoergebnis nach Haushaltsrücklagen (Saldo 0 + Saldo 01) | | | | -1.000,00 | -1.000,00 | -1.187,85 | | |
| Investive Gebarung | | | | | | | | | |
| SU 33 | Summe Einzahlungen investive Gebarung | | | | | | 0,00 | 0,00 | 0,00 |
| SU 34 | Summe Auszahlungen investive Gebarung | | | | | | 0,00 | 0,00 | 0,00 |
| SA2 | Saldo (2) Geldfluss aus der Investiven Gebarung (33 – 34) | | | | | | 0,00 | 0,00 | 0,00 |
| SA3 | Saldo (3) Nettofinanzierungssaldo (Saldo 1 + Saldo 2) | | | | | | -1.000,00 | -1.000,00 | -1.187,85 |
| Finanzierungstätigkeit | | | | | | | | | |
| SU 35 | Summe Einzahlungen aus der Finanzierungstätigkeit | | | | | | 0,00 | 0,00 | 0,00 |
| SU 36 | Summe Auszahlungen aus der Finanzierungstätigkeit | | | | | | 0,00 | 0,00 | 0,00 |
| SA4 | Saldo (4) Geldfluss aus der Finanzierungstätigkeit (35 – 36) | | | | | | 0,00 | 0,00 | 0,00 |
| SA5 | Saldo (5) Geldfluss aus der voranschlagswirksamen Gebarung (Saldo 3 + Saldo 4) | | | | | | -1.000,00 | -1.000,00 | -1.187,85 |

| | | MVAG | VC QU | Ergebnisvoranschlag | | | Finanzierungsvoranschlag | | |
|----------------------------|--|------|---------|---------------------|-------------|------------|--------------------------|-------------|------------|
| | | EH | FH | VA 2026 | VA 2025 | RA 2024 | VA 2026 | VA 2025 | RA 2024 |
| 3 Kunst, Kultur und Kultus | | | | | | | | | |
| 32 | Musik und darstellende Kunst | | | | | | | | |
| 320 | Ausbildung in Musik und darstellender Kunst | | | | | | | | |
| 320000 | Musikschulverband Schneebergklang | | | | | | | | |
| Operative Gebarung | | | | | | | | | |
| 2/320000+828000 | Kostenbeitrag Trachtenkapelle f. Bläserklasse | 2116 | 3116 | 4.500,00 | | | 4.500,00 | | |
| SU 21 / 31 | Summe Erträge / Einzahlungen operative Gebarung | | | 4.500,00 | 0,00 | 0,00 | 4.500,00 | 0,00 | 0,00 |
| 1/320000-752000 | Beiträge an den Musikschulverband | 2231 | 3231 26 | 93.000,00 | 102.000,00 | 97.743,34 | 93.000,00 | 102.000,00 | 97.743,34 |
| SU 22 / 32 | Summe Aufwendungen / Auszahlungen operative Gebarung | | | 93.000,00 | 102.000,00 | 97.743,34 | 93.000,00 | 102.000,00 | 97.743,34 |
| SA 0 / SA 1 | (0) Nettoergebnis (21 - 22) / (1) Geldfluss operative Gebarung (31 – 32) | | | -88.500,00 | -102.000,00 | -97.743,34 | -88.500,00 | -102.000,00 | -97.743,34 |
| SA01 | Saldo (01) Haushaltsrücklagen (230 - 240) | | | 0,00 | 0,00 | 0,00 | 0,00 | 0,00 | 0,00 |
| SA00 | Saldo (00) Nettoergebnis nach Haushaltsrücklagen (Saldo 0 + Saldo 01) | | | -88.500,00 | -102.000,00 | -97.743,34 | | | |
| Investive Gebarung | | | | | | | | | |
| SU 33 | Summe Einzahlungen investive Gebarung | | | | | | 0,00 | 0,00 | 0,00 |
| SU 34 | Summe Auszahlungen investive Gebarung | | | | | | 0,00 | 0,00 | 0,00 |
| SA2 | Saldo (2) Geldfluss aus der Investiven Gebarung (33 – 34) | | | | | | 0,00 | 0,00 | 0,00 |
| SA3 | Saldo (3) Nettofinanzierungssaldo (Saldo 1 + Saldo 2) | | | | | | -88.500,00 | -102.000,00 | -97.743,34 |
| Finanzierungstätigkeit | | | | | | | | | |
| SU 35 | Summe Einzahlungen aus der Finanzierungstätigkeit | | | | | | 0,00 | 0,00 | 0,00 |
| SU 36 | Summe Auszahlungen aus der Finanzierungstätigkeit | | | | | | 0,00 | 0,00 | 0,00 |
| SA4 | Saldo (4) Geldfluss aus der Finanzierungstätigkeit (35 – 36) | | | | | | 0,00 | 0,00 | 0,00 |
| SA5 | Saldo (5) Geldfluss aus der voranschlagswirksamen Gebarung (Saldo 3 + Saldo 4) | | | | | | -88.500,00 | -102.000,00 | -97.743,34 |
| 321 | Einrichtungen der Musikpflege | | | | | | | | |
| 321000 | Einrichtungen der Musikpflege | | | | | | | | |
| Operative Gebarung | | | | | | | | | |
| SU 21 / 31 | Summe Erträge / Einzahlungen operative Gebarung | | | 0,00 | 0,00 | 0,00 | 0,00 | 0,00 | 0,00 |
| 1/321000-757000 | Laufende Zuschüsse an Musik- u. Heimatvereine | 2234 | 3234 27 | 6.900,00 | 6.600,00 | 7.400,00 | 6.900,00 | 6.600,00 | 7.400,00 |
| SU 22 / 32 | Summe Aufwendungen / Auszahlungen operative Gebarung | | | 6.900,00 | 6.600,00 | 7.400,00 | 6.900,00 | 6.600,00 | 7.400,00 |
| SA 0 / SA 1 | (0) Nettoergebnis (21 - 22) / (1) Geldfluss operative Gebarung (31 – 32) | | | -6.900,00 | -6.600,00 | -7.400,00 | -6.900,00 | -6.600,00 | -7.400,00 |
| SA01 | Saldo (01) Haushaltsrücklagen (230 - 240) | | | 0,00 | 0,00 | 0,00 | 0,00 | 0,00 | 0,00 |
| SA00 | Saldo (00) Nettoergebnis nach Haushaltsrücklagen (Saldo 0 + Saldo 01) | | | -6.900,00 | -6.600,00 | -7.400,00 | | | |
| Investive Gebarung | | | | | | | | | |
| SU 33 | Summe Einzahlungen investive Gebarung | | | | | | 0,00 | 0,00 | 0,00 |
| SU 34 | Summe Auszahlungen investive Gebarung | | | | | | 0,00 | 0,00 | 0,00 |

| | | MVAG VC QU | | | Ergebnisvoranschlag | | | Finanzierungsvoranschlag | | |
|--------------------------------|--|------------|------|----|---------------------|-----------|------------|--------------------------|-----------|------------|
| | | EH | FH | | VA 2026 | VA 2025 | RA 2024 | VA 2026 | VA 2025 | RA 2024 |
| SA2 | Saldo (2) Geldfluss aus der Investiven Gebarung (33 – 34) | | | | | | | 0,00 | 0,00 | 0,00 |
| SA3 | Saldo (3) Nettofinanzierungssaldo (Saldo 1 + Saldo 2) | | | | | | | -6.900,00 | -6.600,00 | -7.400,00 |
| Finanzierungstätigkeit | | | | | | | | | | |
| SU 35 | Summe Einzahlungen aus der Finanzierungstätigkeit | | | | | | | 0,00 | 0,00 | 0,00 |
| SU 36 | Summe Auszahlungen aus der Finanzierungstätigkeit | | | | | | | 0,00 | 0,00 | 0,00 |
| SA4 | Saldo (4) Geldfluss aus der Finanzierungstätigkeit (35 – 36) | | | | | | | 0,00 | 0,00 | 0,00 |
| SA5 | Saldo (5) Geldfluss aus der voranschlagswirksamen Gebarung (Saldo 3 + Saldo 4) | | | | | | | -6.900,00 | -6.600,00 | -7.400,00 |
| 325 Festspiele | | | | | | | | | | |
| 325000 Veranstaltungen | | | | | | | | | | |
| Operative Gebarung | | | | | | | | | | |
| 2/325000+810000 | Einnahmen | 2114 | 3114 | 13 | 4.500,00 | 21.700,00 | 6.107,84 | 4.500,00 | 21.700,00 | 6.107,84 |
| SU 21 / 31 | Summe Erträge / Einzahlungen operative Gebarung | | | | 4.500,00 | 21.700,00 | 6.107,84 | 4.500,00 | 21.700,00 | 6.107,84 |
| 1/325000-728000 | Kulturelle Veranstaltungen | 2225 | 3225 | 24 | 10.000,00 | 20.000,00 | 16.715,01 | 10.000,00 | 20.000,00 | 16.715,01 |
| SU 22 / 32 | Summe Aufwendungen / Auszahlungen operative Gebarung | | | | 10.000,00 | 20.000,00 | 16.715,01 | 10.000,00 | 20.000,00 | 16.715,01 |
| SA 0 / SA 1 | (0) Nettoergebnis (21 - 22) / (1) Geldfluss operative Gebarung (31 – 32) | | | | -5.500,00 | 1.700,00 | -10.607,17 | -5.500,00 | 1.700,00 | -10.607,17 |
| SA01 | Saldo (01) Haushaltsrücklagen (230 - 240) | | | | 0,00 | 0,00 | 0,00 | 0,00 | 0,00 | 0,00 |
| SA00 | Saldo (00) Nettoergebnis nach Haushaltsrücklagen (Saldo 0 + Saldo 01) | | | | -5.500,00 | 1.700,00 | -10.607,17 | | | |
| Investive Gebarung | | | | | | | | | | |
| SU 33 | Summe Einzahlungen investive Gebarung | | | | | | | 0,00 | 0,00 | 0,00 |
| SU 34 | Summe Auszahlungen investive Gebarung | | | | | | | 0,00 | 0,00 | 0,00 |
| SA2 | Saldo (2) Geldfluss aus der Investiven Gebarung (33 – 34) | | | | | | | 0,00 | 0,00 | 0,00 |
| SA3 | Saldo (3) Nettofinanzierungssaldo (Saldo 1 + Saldo 2) | | | | | | | -5.500,00 | 1.700,00 | -10.607,17 |
| Finanzierungstätigkeit | | | | | | | | | | |
| SU 35 | Summe Einzahlungen aus der Finanzierungstätigkeit | | | | | | | 0,00 | 0,00 | 0,00 |
| SU 36 | Summe Auszahlungen aus der Finanzierungstätigkeit | | | | | | | 0,00 | 0,00 | 0,00 |
| SA4 | Saldo (4) Geldfluss aus der Finanzierungstätigkeit (35 – 36) | | | | | | | 0,00 | 0,00 | 0,00 |
| SA5 | Saldo (5) Geldfluss aus der voranschlagswirksamen Gebarung (Saldo 3 + Saldo 4) | | | | | | | -5.500,00 | 1.700,00 | -10.607,17 |
| 36 Heimatpflege | | | | | | | | | | |
| 360 Heimatmuseen | | | | | | | | | | |
| 360000 Schneebergmuseum | | | | | | | | | | |
| Operative Gebarung | | | | | | | | | | |
| SU 21 / 31 | Summe Erträge / Einzahlungen operative Gebarung | | | | 0,00 | 0,00 | 0,00 | 0,00 | 0,00 | 0,00 |
| 1/360000-614000 | Instandhaltung Schneebergmuseum | 2224 | 3224 | 24 | | 200,00 | | | 200,00 | |
| 1/360000-670000 | Versicherungen | 2222 | 3222 | 24 | 300,00 | 200,00 | 234,68 | 300,00 | 200,00 | 234,68 |
| 1/360000-680000 | Planmäßige Abschreibung | 2226 | | | 1.500,00 | 1.500,00 | 1.487,70 | | | |

| | | MVAG VC QU | | | Ergebnisvoranschlag | | | Finanzierungsvoranschlag | | |
|-------------------------------|---|------------|------|----|---------------------|------------------|------------------|--------------------------|------------------|------------------|
| | | EH | FH | | VA 2026 | VA 2025 | RA 2024 | VA 2026 | VA 2025 | RA 2024 |
| 1/360000-700000 | Miete | 2223 | 3223 | 24 | 3.900,00 | 3.800,00 | 3.747,82 | 3.900,00 | 3.800,00 | 3.747,82 |
| SU 22 / 32 | Summe Aufwendungen / Auszahlungen operative Gebarung | | | | 5.700,00 | 5.700,00 | 5.470,20 | 4.200,00 | 4.200,00 | 3.982,50 |
| SA 0 / SA 1 | (0) Nettoergebnis (21 - 22) / (1) Geldfluss operative Gebarung (31 – 32) | | | | -5.700,00 | -5.700,00 | -5.470,20 | -4.200,00 | -4.200,00 | -3.982,50 |
| SA01 | Saldo (01) Haushaltsrücklagen (230 - 240) | | | | 0,00 | 0,00 | 0,00 | 0,00 | 0,00 | 0,00 |
| SA00 | Saldo (00) Nettoergebnis nach Haushaltsrücklagen (Saldo 0 + Saldo 01) | | | | -5.700,00 | -5.700,00 | -5.470,20 | | | |
| Investive Gebarung | | | | | | | | | | |
| SU 33 | Summe Einzahlungen investive Gebarung | | | | | | | 0,00 | 0,00 | 0,00 |
| SU 34 | Summe Auszahlungen investive Gebarung | | | | | | | 0,00 | 0,00 | 0,00 |
| SA2 | Saldo (2) Geldfluss aus der Investiven Gebarung (33 – 34) | | | | | | | 0,00 | 0,00 | 0,00 |
| SA3 | Saldo (3) Nettofinanzierungssaldo (Saldo 1 + Saldo 2) | | | | | | | -4.200,00 | -4.200,00 | -3.982,50 |
| Finanzierungstätigkeit | | | | | | | | | | |
| SU 35 | Summe Einzahlungen aus der Finanzierungstätigkeit | | | | | | | 0,00 | 0,00 | 0,00 |
| SU 36 | Summe Auszahlungen aus der Finanzierungstätigkeit | | | | | | | 0,00 | 0,00 | 0,00 |
| SA4 | Saldo (4) Geldfluss aus der Finanzierungstätigkeit (35 – 36) | | | | | | | 0,00 | 0,00 | 0,00 |
| SA5 | Saldo (5) Geldfluss aus der voranschlagswirksamen Gebarung (Saldo 3 + Saldo 4) | | | | | | | -4.200,00 | -4.200,00 | -3.982,50 |
| 361 | Nichtwissenschaftliche Archive | | | | | | | | | |
| 361000 | Santolhaus | | | | | | | | | |
| Operative Gebarung | | | | | | | | | | |
| 2/361000+810000 | Erträge aus Leistungen | 2114 | 3114 | 13 | 2.000,00 | 2.000,00 | 1.608,00 | 2.000,00 | 2.000,00 | 1.608,00 |
| 2/361000+828000 | Rückersätze EVN | 2116 | 3116 | | | | 3.836,51 | | | 3.836,51 |
| SU 21 / 31 | Summe Erträge / Einzahlungen operative Gebarung | | | | 2.000,00 | 2.000,00 | 5.444,51 | 2.000,00 | 2.000,00 | 5.444,51 |
| 1/361000-400000 | Geringwertige Wirtschaftsgüter (GWG) | 2221 | 3221 | 23 | 300,00 | 300,00 | 907,17 | 300,00 | 300,00 | 907,17 |
| 1/361000-511000 | Geldbezüge der Vertragsbediensteten in handwerklicher Verwendung | 2211 | 3211 | 20 | 500,00 | 400,00 | 435,79 | 500,00 | 400,00 | 435,79 |
| 1/361000-565000 | Mehrleistungsvergütungen | 2211 | 3211 | 20 | | | 73,78 | | | 73,78 |
| 1/361000-569000 | Sonstige Nebengebühren | 2211 | 3211 | 20 | | | 3,24 | | | 3,24 |
| 1/361000-580000 | Dienstgeberbeiträge zum Ausgleichsfonds für Familienbeihilfen | 2212 | 3212 | 20 | | | 18,91 | | | 18,91 |
| 1/361000-582000 | Sonstige Dienstgeberbeiträge zur sozialen Sicherheit | 2212 | 3212 | 20 | 100,00 | 100,00 | 108,39 | 100,00 | 100,00 | 108,39 |
| 1/361000-600000 | Energiebezüge | 2222 | 3222 | 24 | 1.500,00 | 1.000,00 | 809,00 | 1.500,00 | 1.000,00 | 809,00 |
| 1/361000-614000 | Instandhaltung von Gebäuden und Bauten | 2224 | 3224 | 24 | | 100,00 | 24,95 | | 100,00 | 24,95 |
| 1/361000-670000 | Versicherungen | 2222 | 3222 | 24 | 200,00 | 200,00 | 185,84 | 200,00 | 200,00 | 185,84 |
| 1/361000-711000 | Gebühren für die Benützung von Gemeindeeinrichtungen und Anlagen gemäß FAG | 2225 | 3225 | 24 | 300,00 | 200,00 | 298,99 | 300,00 | 200,00 | 298,99 |
| SU 22 / 32 | Summe Aufwendungen / Auszahlungen operative Gebarung | | | | 2.900,00 | 2.300,00 | 2.866,06 | 2.900,00 | 2.300,00 | 2.866,06 |
| SA 0 / SA 1 | (0) Nettoergebnis (21 - 22) / (1) Geldfluss operative Gebarung (31 – 32) | | | | -900,00 | -300,00 | 2.578,45 | -900,00 | -300,00 | 2.578,45 |

| | | MVAG VC QU | | | Ergebnisvoranschlag | | | Finanzierungsvoranschlag | | |
|-------------------------------|--|------------|----|--|---------------------|---------|-----------|--------------------------|---------|-----------|
| | | EH | FH | | VA 2026 | VA 2025 | RA 2024 | VA 2026 | VA 2025 | RA 2024 |
| SA01 | Saldo (01) Haushaltsrücklagen (230 - 240) | | | | 0,00 | 0,00 | 0,00 | 0,00 | 0,00 | 0,00 |
| SA00 | Saldo (00) Nettoergebnis nach Haushaltsrücklagen (Saldo 0 + Saldo 01) | | | | -900,00 | -300,00 | 2.578,45 | | | |
| Investive Gebarung | | | | | | | | | | |
| SU 33 | Summe Einzahlungen investive Gebarung | | | | | | | 0,00 | 0,00 | 0,00 |
| SU 34 | Summe Auszahlungen investive Gebarung | | | | | | | 0,00 | 0,00 | 0,00 |
| SA2 | Saldo (2) Geldfluss aus der Investiven Gebarung (33 – 34) | | | | | | | 0,00 | 0,00 | 0,00 |
| SA3 | Saldo (3) Nettofinanzierungssaldo (Saldo 1 + Saldo 2) | | | | | | | -900,00 | -300,00 | 2.578,45 |
| Finanzierungstätigkeit | | | | | | | | | | |
| SU 35 | Summe Einzahlungen aus der Finanzierungstätigkeit | | | | | | | 0,00 | 0,00 | 0,00 |
| SU 36 | Summe Auszahlungen aus der Finanzierungstätigkeit | | | | | | | 0,00 | 0,00 | 0,00 |
| SA4 | Saldo (4) Geldfluss aus der Finanzierungstätigkeit (35 – 36) | | | | | | | 0,00 | 0,00 | 0,00 |
| SA5 | Saldo (5) Geldfluss aus der voranschlagswirksamen Gebarung (Saldo 3 + Saldo 4) | | | | | | | -900,00 | -300,00 | 2.578,45 |
| 361100 | Gemeindearchiv | | | | | | | | | |
| Operative Gebarung | | | | | | | | | | |
| SU 21 / 31 | Summe Erträge / Einzahlungen operative Gebarung | | | | 0,00 | 0,00 | 0,00 | 0,00 | 0,00 | 0,00 |
| 1/361100-400000 | Geringwertige Wirtschaftsgüter (GWG) 2221 3221 23 | | | | 200,00 | 300,00 | 1.689,37 | 200,00 | 300,00 | 1.689,37 |
| SU 22 / 32 | Summe Aufwendungen / Auszahlungen operative Gebarung | | | | 200,00 | 300,00 | 1.689,37 | 200,00 | 300,00 | 1.689,37 |
| SA 0 / SA 1 | (0) Nettoergebnis (21 - 22) / (1) Geldfluss operative Gebarung (31 – 32) | | | | -200,00 | -300,00 | -1.689,37 | -200,00 | -300,00 | -1.689,37 |
| SA01 | Saldo (01) Haushaltsrücklagen (230 - 240) | | | | 0,00 | 0,00 | 0,00 | 0,00 | 0,00 | 0,00 |
| SA00 | Saldo (00) Nettoergebnis nach Haushaltsrücklagen (Saldo 0 + Saldo 01) | | | | -200,00 | -300,00 | -1.689,37 | | | |
| Investive Gebarung | | | | | | | | | | |
| SU 33 | Summe Einzahlungen investive Gebarung | | | | | | | 0,00 | 0,00 | 0,00 |
| SU 34 | Summe Auszahlungen investive Gebarung | | | | | | | 0,00 | 0,00 | 0,00 |
| SA2 | Saldo (2) Geldfluss aus der Investiven Gebarung (33 – 34) | | | | | | | 0,00 | 0,00 | 0,00 |
| SA3 | Saldo (3) Nettofinanzierungssaldo (Saldo 1 + Saldo 2) | | | | | | | -200,00 | -300,00 | -1.689,37 |
| Finanzierungstätigkeit | | | | | | | | | | |
| SU 35 | Summe Einzahlungen aus der Finanzierungstätigkeit | | | | | | | 0,00 | 0,00 | 0,00 |
| SU 36 | Summe Auszahlungen aus der Finanzierungstätigkeit | | | | | | | 0,00 | 0,00 | 0,00 |
| SA4 | Saldo (4) Geldfluss aus der Finanzierungstätigkeit (35 – 36) | | | | | | | 0,00 | 0,00 | 0,00 |
| SA5 | Saldo (5) Geldfluss aus der voranschlagswirksamen Gebarung (Saldo 3 + Saldo 4) | | | | | | | -200,00 | -300,00 | -1.689,37 |
| 362 | Denkmalpflege | | | | | | | | | |
| 362000 | Denkmalpflege | | | | | | | | | |
| Operative Gebarung | | | | | | | | | | |
| SU 21 / 31 | Summe Erträge / Einzahlungen operative Gebarung | | | | 0,00 | 0,00 | 0,00 | 0,00 | 0,00 | 0,00 |

| | | MVAG VC QU | | | Ergebnisvoranschlag | | | Finanzierungsvoranschlag | | |
|-------------------------------|---|------------|------|----|---------------------|------------------|------------------|--------------------------|------------------|------------------|
| | | EH | FH | | VA 2026 | VA 2025 | RA 2024 | VA 2026 | VA 2025 | RA 2024 |
| 1/362000-619000 | Instandhaltung von Denkmälern | 2224 | 3224 | 24 | 100,00 | 100,00 | 9,35 | 100,00 | 100,00 | 9,35 |
| SU 22 / 32 | Summe Aufwendungen / Auszahlungen operative Gebarung | | | | 100,00 | 100,00 | 9,35 | 100,00 | 100,00 | 9,35 |
| SA 0 / SA 1 | (0) Nettoergebnis (21 - 22) / (1) Geldfluss operative Gebarung (31 - 32) | | | | -100,00 | -100,00 | -9,35 | -100,00 | -100,00 | -9,35 |
| SA01 | Saldo (01) Haushaltsrücklagen (230 - 240) | | | | 0,00 | 0,00 | 0,00 | 0,00 | 0,00 | 0,00 |
| SA00 | Saldo (00) Nettoergebnis nach Haushaltsrücklagen (Saldo 0 + Saldo 01) | | | | -100,00 | -100,00 | -9,35 | | | |
| Investive Gebarung | | | | | | | | | | |
| SU 33 | Summe Einzahlungen investive Gebarung | | | | | | | 0,00 | 0,00 | 0,00 |
| SU 34 | Summe Auszahlungen investive Gebarung | | | | | | | 0,00 | 0,00 | 0,00 |
| SA2 | Saldo (2) Geldfluss aus der Investiven Gebarung (33 - 34) | | | | | | | 0,00 | 0,00 | 0,00 |
| SA3 | Saldo (3) Nettofinanzierungssaldo (Saldo 1 + Saldo 2) | | | | | | | -100,00 | -100,00 | -9,35 |
| Finanzierungstätigkeit | | | | | | | | | | |
| SU 35 | Summe Einzahlungen aus der Finanzierungstätigkeit | | | | | | | 0,00 | 0,00 | 0,00 |
| SU 36 | Summe Auszahlungen aus der Finanzierungstätigkeit | | | | | | | 0,00 | 0,00 | 0,00 |
| SA4 | Saldo (4) Geldfluss aus der Finanzierungstätigkeit (35 - 36) | | | | | | | 0,00 | 0,00 | 0,00 |
| SA5 | Saldo (5) Geldfluss aus der voranschlagswirksamen Gebarung (Saldo 3 + Saldo 4) | | | | | | | -100,00 | -100,00 | -9,35 |
| 363 | Altstadterhaltung und Ortsbildpflege | | | | | | | | | |
| 363000 | Ortsbildpflege | | | | | | | | | |
| Operative Gebarung | | | | | | | | | | |
| SU 21 / 31 | Summe Erträge / Einzahlungen operative Gebarung | | | | 0,00 | 0,00 | 0,00 | 0,00 | 0,00 | 0,00 |
| 1/363000-728000 | Ortsbildpflege | 2225 | 3225 | 24 | 2.500,00 | 3.000,00 | 2.679,95 | 2.500,00 | 3.000,00 | 2.679,95 |
| 1/363000-757000 | Sondersubvention Burgverein | 2234 | 3234 | 27 | | | 2.100,00 | | | 2.100,00 |
| SU 22 / 32 | Summe Aufwendungen / Auszahlungen operative Gebarung | | | | 2.500,00 | 3.000,00 | 4.779,95 | 2.500,00 | 3.000,00 | 4.779,95 |
| SA 0 / SA 1 | (0) Nettoergebnis (21 - 22) / (1) Geldfluss operative Gebarung (31 - 32) | | | | -2.500,00 | -3.000,00 | -4.779,95 | -2.500,00 | -3.000,00 | -4.779,95 |
| SA01 | Saldo (01) Haushaltsrücklagen (230 - 240) | | | | 0,00 | 0,00 | 0,00 | 0,00 | 0,00 | 0,00 |
| SA00 | Saldo (00) Nettoergebnis nach Haushaltsrücklagen (Saldo 0 + Saldo 01) | | | | -2.500,00 | -3.000,00 | -4.779,95 | | | |
| Investive Gebarung | | | | | | | | | | |
| SU 33 | Summe Einzahlungen investive Gebarung | | | | | | | 0,00 | 0,00 | 0,00 |
| SU 34 | Summe Auszahlungen investive Gebarung | | | | | | | 0,00 | 0,00 | 0,00 |
| SA2 | Saldo (2) Geldfluss aus der Investiven Gebarung (33 - 34) | | | | | | | 0,00 | 0,00 | 0,00 |
| SA3 | Saldo (3) Nettofinanzierungssaldo (Saldo 1 + Saldo 2) | | | | | | | -2.500,00 | -3.000,00 | -4.779,95 |
| Finanzierungstätigkeit | | | | | | | | | | |
| SU 35 | Summe Einzahlungen aus der Finanzierungstätigkeit | | | | | | | 0,00 | 0,00 | 0,00 |
| SU 36 | Summe Auszahlungen aus der Finanzierungstätigkeit | | | | | | | 0,00 | 0,00 | 0,00 |
| SA4 | Saldo (4) Geldfluss aus der Finanzierungstätigkeit (35 - 36) | | | | | | | 0,00 | 0,00 | 0,00 |
| SA5 | Saldo (5) Geldfluss aus der voranschlagswirksamen Gebarung (Saldo 3 + Saldo 4) | | | | | | | -2.500,00 | -3.000,00 | -4.779,95 |

| | | MVAG | VC QU | Ergebnisvoranschlag | | | Finanzierungsvoranschlag | | |
|-------------------------------|---|------|-------|---------------------|------------------|------------------|--------------------------|------------------|------------------|
| | | EH | FH | VA 2026 | VA 2025 | RA 2024 | VA 2026 | VA 2025 | RA 2024 |
| 39 | Kultus | | | | | | | | |
| 390 | Kirchliche Angelegenheiten | | | | | | | | |
| 390000 | Kirchliche Angelegenheiten | | | | | | | | |
| Operative Gebarung | | | | | | | | | |
| SU 21 / 31 | Summe Erträge / Einzahlungen operative Gebarung | | | 0,00 | 0,00 | 0,00 | 0,00 | 0,00 | 0,00 |
| 1/390000-729000 | Aufwendungen für Kirchen und Kapellen 2225 3225 24 | | | 1.200,00 | 1.200,00 | 1.000,00 | 1.200,00 | 1.200,00 | 1.000,00 |
| SU 22 / 32 | Summe Aufwendungen / Auszahlungen operative Gebarung | | | 1.200,00 | 1.200,00 | 1.000,00 | 1.200,00 | 1.200,00 | 1.000,00 |
| SA 0 / SA 1 | (0) Nettoergebnis (21 - 22) / (1) Geldfluss operative Gebarung (31 – 32) | | | -1.200,00 | -1.200,00 | -1.000,00 | -1.200,00 | -1.200,00 | -1.000,00 |
| SA01 | Saldo (01) Haushaltsrücklagen (230 - 240) | | | 0,00 | 0,00 | 0,00 | 0,00 | 0,00 | 0,00 |
| SA00 | Saldo (00) Nettoergebnis nach Haushaltsrücklagen (Saldo 0 + Saldo 01) | | | -1.200,00 | -1.200,00 | -1.000,00 | | | |
| Investive Gebarung | | | | | | | | | |
| SU 33 | Summe Einzahlungen investive Gebarung | | | | | | 0,00 | 0,00 | 0,00 |
| SU 34 | Summe Auszahlungen investive Gebarung | | | | | | 0,00 | 0,00 | 0,00 |
| SA2 | Saldo (2) Geldfluss aus der Investiven Gebarung (33 – 34) | | | | | | 0,00 | 0,00 | 0,00 |
| SA3 | Saldo (3) Nettofinanzierungssaldo (Saldo 1 + Saldo 2) | | | | | | -1.200,00 | -1.200,00 | -1.000,00 |
| Finanzierungstätigkeit | | | | | | | | | |
| SU 35 | Summe Einzahlungen aus der Finanzierungstätigkeit | | | | | | 0,00 | 0,00 | 0,00 |
| SU 36 | Summe Auszahlungen aus der Finanzierungstätigkeit | | | | | | 0,00 | 0,00 | 0,00 |
| SA4 | Saldo (4) Geldfluss aus der Finanzierungstätigkeit (35 – 36) | | | | | | 0,00 | 0,00 | 0,00 |
| SA5 | Saldo (5) Geldfluss aus der voranschlagswirksamen Gebarung (Saldo 3 + Saldo 4) | | | | | | -1.200,00 | -1.200,00 | -1.000,00 |

| | | MVAG | | | VC QU | Ergebnisvoranschlag | | | Finanzierungsvoranschlag | | |
|--|--|------|------|----|-------|---------------------|-------------|-------------|--------------------------|-------------|-------------|
| | | EH | FH | | | VA 2026 | VA 2025 | RA 2024 | VA 2026 | VA 2025 | RA 2024 |
| 4 Soziale Wohlfahrt und Wohnbauförderung | | | | | | | | | | | |
| 41 | Allgemeine öffentliche Wohlfahrt | | | | | | | | | | |
| 419 | Sonstige Einrichtungen und Maßnahmen | | | | | | | | | | |
| 419000 | Sonstige Einrichtungen und Maßnahmen | | | | | | | | | | |
| Operative Gebarung | | | | | | | | | | | |
| 2/419000+861000 | Transfers von Ländern, Landesfonds und Landeskammern | 2121 | 3121 | 15 | | 79.100,00 | | | 79.100,00 | | |
| SU 21 / 31 | Summe Erträge / Einzahlungen operative Gebarung | | | | | 0,00 | 79.100,00 | 0,00 | 0,00 | 79.100,00 | 0,00 |
| 1/419000-751000 | SHG - Wohnsitzgemeindebeitrag | 2231 | 3231 | 26 | | 21.800,00 | 18.200,00 | 12.833,00 | 21.800,00 | 18.200,00 | 12.833,00 |
| 1/419000-751100 | Sozialhilfeumlage | 2231 | 3231 | 26 | | 600.000,00 | 556.000,00 | 481.065,67 | 600.000,00 | 556.000,00 | 481.065,67 |
| SU 22 / 32 | Summe Aufwendungen / Auszahlungen operative Gebarung | | | | | 621.800,00 | 574.200,00 | 493.898,67 | 621.800,00 | 574.200,00 | 493.898,67 |
| SA 0 / SA 1 | (0) Nettoergebnis (21 - 22) / (1) Geldfluss operative Gebarung (31 – 32) | | | | | -621.800,00 | -495.100,00 | -493.898,67 | -621.800,00 | -495.100,00 | -493.898,67 |
| SA01 | Saldo (01) Haushaltsrücklagen (230 - 240) | | | | | 0,00 | 0,00 | 0,00 | 0,00 | 0,00 | 0,00 |
| SA00 | Saldo (00) Nettoergebnis nach Haushaltsrücklagen (Saldo 0 + Saldo 01) | | | | | -621.800,00 | -495.100,00 | -493.898,67 | | | |
| Investive Gebarung | | | | | | | | | | | |
| SU 33 | Summe Einzahlungen investive Gebarung | | | | | | | | 0,00 | 0,00 | 0,00 |
| SU 34 | Summe Auszahlungen investive Gebarung | | | | | | | | 0,00 | 0,00 | 0,00 |
| SA2 | Saldo (2) Geldfluss aus der Investiven Gebarung (33 – 34) | | | | | | | | 0,00 | 0,00 | 0,00 |
| SA3 | Saldo (3) Nettofinanzierungssaldo (Saldo 1 + Saldo 2) | | | | | | | | -621.800,00 | -495.100,00 | -493.898,67 |
| Finanzierungstätigkeit | | | | | | | | | | | |
| SU 35 | Summe Einzahlungen aus der Finanzierungstätigkeit | | | | | | | | 0,00 | 0,00 | 0,00 |
| SU 36 | Summe Auszahlungen aus der Finanzierungstätigkeit | | | | | | | | 0,00 | 0,00 | 0,00 |
| SA4 | Saldo (4) Geldfluss aus der Finanzierungstätigkeit (35 – 36) | | | | | | | | 0,00 | 0,00 | 0,00 |
| SA5 | Saldo (5) Geldfluss aus der voranschlagswirksamen Gebarung (Saldo 3 + Saldo 4) | | | | | | | | -621.800,00 | -495.100,00 | -493.898,67 |
| | | | | | | | | | | | |
| 42 | Freie Wohlfahrt | | | | | | | | | | |
| 429 | Sonstige Einrichtungen und Maßnahmen | | | | | | | | | | |
| 429000 | Sonstige Einrichtungen und Maßnahmen | | | | | | | | | | |
| Operative Gebarung | | | | | | | | | | | |
| SU 21 / 31 | Summe Erträge / Einzahlungen operative Gebarung | | | | | 0,00 | 0,00 | 0,00 | 0,00 | 0,00 | 0,00 |
| 1/429000-768000 | Freie Wohlfahrt für Bedürftige | 2234 | 3234 | 27 | | 1.000,00 | 1.000,00 | 860,00 | 1.000,00 | 1.000,00 | 860,00 |
| 1/429000-768100 | Weihnachtsspenden | 2234 | 3234 | 27 | | 1.800,00 | 2.000,00 | 1.800,00 | 1.800,00 | 2.000,00 | 1.800,00 |
| 1/429000-768300 | Rentner u. Pensionistenbetreuung | 2234 | 3234 | 27 | | 600,00 | 1.600,00 | 600,00 | 600,00 | 1.600,00 | 600,00 |
| SU 22 / 32 | Summe Aufwendungen / Auszahlungen operative Gebarung | | | | | 3.400,00 | 4.600,00 | 3.260,00 | 3.400,00 | 4.600,00 | 3.260,00 |
| SA 0 / SA 1 | (0) Nettoergebnis (21 - 22) / (1) Geldfluss operative Gebarung (31 – 32) | | | | | -3.400,00 | -4.600,00 | -3.260,00 | -3.400,00 | -4.600,00 | -3.260,00 |
| SA01 | Saldo (01) Haushaltsrücklagen (230 - 240) | | | | | 0,00 | 0,00 | 0,00 | 0,00 | 0,00 | 0,00 |

| | | MVAG VC QU | | | Ergebnisvoranschlag | | | Finanzierungsvoranschlag | | |
|--|--|------------|------|----|---------------------|-------------|------------|--------------------------|-------------|------------|
| | | EH | FH | | VA 2026 | VA 2025 | RA 2024 | VA 2026 | VA 2025 | RA 2024 |
| SA00 | Saldo (00) Nettoergebnis nach Haushaltsrücklagen (Saldo 0 + Saldo 01) | | | | -3.400,00 | -4.600,00 | -3.260,00 | | | |
| Investive Gebarung | | | | | | | | | | |
| SU 33 | Summe Einzahlungen investive Gebarung | | | | | | | 0,00 | 0,00 | 0,00 |
| SU 34 | Summe Auszahlungen investive Gebarung | | | | | | | 0,00 | 0,00 | 0,00 |
| SA2 | Saldo (2) Geldfluss aus der Investiven Gebarung (33 – 34) | | | | | | | 0,00 | 0,00 | 0,00 |
| SA3 | Saldo (3) Nettofinanzierungssaldo (Saldo 1 + Saldo 2) | | | | | | | -3.400,00 | -4.600,00 | -3.260,00 |
| Finanzierungstätigkeit | | | | | | | | | | |
| SU 35 | Summe Einzahlungen aus der Finanzierungstätigkeit | | | | | | | 0,00 | 0,00 | 0,00 |
| SU 36 | Summe Auszahlungen aus der Finanzierungstätigkeit | | | | | | | 0,00 | 0,00 | 0,00 |
| SA4 | Saldo (4) Geldfluss aus der Finanzierungstätigkeit (35 – 36) | | | | | | | 0,00 | 0,00 | 0,00 |
| SA5 | Saldo (5) Geldfluss aus der voranschlagswirksamen Gebarung (Saldo 3 + Saldo 4) | | | | | | | -3.400,00 | -4.600,00 | -3.260,00 |
| 43 Jugendwohlfahrt | | | | | | | | | | |
| 439 Sonstige Einrichtungen und Maßnahmen | | | | | | | | | | |
| 439000 Sonstige Einrichtungen und Maßnahmen | | | | | | | | | | |
| Operative Gebarung | | | | | | | | | | |
| SU 21 / 31 | Summe Erträge / Einzahlungen operative Gebarung | | | | 0,00 | 0,00 | 0,00 | 0,00 | 0,00 | 0,00 |
| 1/439000-728200 | Schülerausflüge u. Partnerschaften | 2225 | 3225 | 24 | 500,00 | 500,00 | 952,00 | 500,00 | 500,00 | 952,00 |
| 1/439000-751000 | Jugendwohlfahrtsumlage | 2231 | 3231 | 26 | 110.000,00 | 105.000,00 | 94.742,04 | 110.000,00 | 105.000,00 | 94.742,04 |
| SU 22 / 32 | Summe Aufwendungen / Auszahlungen operative Gebarung | | | | 110.500,00 | 105.500,00 | 95.694,04 | 110.500,00 | 105.500,00 | 95.694,04 |
| SA 0 / SA 1 | (0) Nettoergebnis (21 - 22) / (1) Geldfluss operative Gebarung (31 – 32) | | | | -110.500,00 | -105.500,00 | -95.694,04 | -110.500,00 | -105.500,00 | -95.694,04 |
| SA01 | Saldo (01) Haushaltsrücklagen (230 - 240) | | | | 0,00 | 0,00 | 0,00 | 0,00 | 0,00 | 0,00 |
| SA00 | Saldo (00) Nettoergebnis nach Haushaltsrücklagen (Saldo 0 + Saldo 01) | | | | -110.500,00 | -105.500,00 | -95.694,04 | | | |
| Investive Gebarung | | | | | | | | | | |
| SU 33 | Summe Einzahlungen investive Gebarung | | | | | | | 0,00 | 0,00 | 0,00 |
| SU 34 | Summe Auszahlungen investive Gebarung | | | | | | | 0,00 | 0,00 | 0,00 |
| SA2 | Saldo (2) Geldfluss aus der Investiven Gebarung (33 – 34) | | | | | | | 0,00 | 0,00 | 0,00 |
| SA3 | Saldo (3) Nettofinanzierungssaldo (Saldo 1 + Saldo 2) | | | | | | | -110.500,00 | -105.500,00 | -95.694,04 |
| Finanzierungstätigkeit | | | | | | | | | | |
| SU 35 | Summe Einzahlungen aus der Finanzierungstätigkeit | | | | | | | 0,00 | 0,00 | 0,00 |
| SU 36 | Summe Auszahlungen aus der Finanzierungstätigkeit | | | | | | | 0,00 | 0,00 | 0,00 |
| SA4 | Saldo (4) Geldfluss aus der Finanzierungstätigkeit (35 – 36) | | | | | | | 0,00 | 0,00 | 0,00 |
| SA5 | Saldo (5) Geldfluss aus der voranschlagswirksamen Gebarung (Saldo 3 + Saldo 4) | | | | | | | -110.500,00 | -105.500,00 | -95.694,04 |

| | | MVAG | VC | QU | Ergebnisvoranschlag | | | Finanzierungsvoranschlag | | |
|-------------------------------|---|------|------|----|---------------------|-------------------|-------------------|--------------------------|-------------------|-------------------|
| | | EH | FH | | VA 2026 | VA 2025 | RA 2024 | VA 2026 | VA 2025 | RA 2024 |
| 46 | Familienpolitische Maßnahmen | | | | | | | | | |
| 469 | Sonstige Maßnahmen | | | | | | | | | |
| 469000 | Sonstige Maßnahmen | | | | | | | | | |
| Operative Gebarung | | | | | | | | | | |
| SU 21 / 31 | Summe Erträge / Einzahlungen operative Gebarung | | | | 0,00 | 0,00 | 0,00 | 0,00 | 0,00 | 0,00 |
| 1/469000-413000 | Säuglingswäschepakete | 2221 | 3221 | 23 | 1.100,00 | 1.100,00 | 823,00 | 1.100,00 | 1.100,00 | 823,00 |
| SU 22 / 32 | Summe Aufwendungen / Auszahlungen operative Gebarung | | | | 1.100,00 | 1.100,00 | 823,00 | 1.100,00 | 1.100,00 | 823,00 |
| SA 0 / SA 1 | (0) Nettoergebnis (21 - 22) / (1) Geldfluss operative Gebarung (31 - 32) | | | | -1.100,00 | -1.100,00 | -823,00 | -1.100,00 | -1.100,00 | -823,00 |
| SA01 | Saldo (01) Haushaltsrücklagen (230 - 240) | | | | 0,00 | 0,00 | 0,00 | 0,00 | 0,00 | 0,00 |
| SA00 | Saldo (00) Nettoergebnis nach Haushaltsrücklagen (Saldo 0 + Saldo 01) | | | | -1.100,00 | -1.100,00 | -823,00 | | | |
| Investive Gebarung | | | | | | | | | | |
| SU 33 | Summe Einzahlungen investive Gebarung | | | | | | | 0,00 | 0,00 | 0,00 |
| SU 34 | Summe Auszahlungen investive Gebarung | | | | | | | 0,00 | 0,00 | 0,00 |
| SA2 | Saldo (2) Geldfluss aus der Investiven Gebarung (33 - 34) | | | | | | | 0,00 | 0,00 | 0,00 |
| SA3 | Saldo (3) Nettofinanzierungssaldo (Saldo 1 + Saldo 2) | | | | | | | -1.100,00 | -1.100,00 | -823,00 |
| Finanzierungstätigkeit | | | | | | | | | | |
| SU 35 | Summe Einzahlungen aus der Finanzierungstätigkeit | | | | | | | 0,00 | 0,00 | 0,00 |
| SU 36 | Summe Auszahlungen aus der Finanzierungstätigkeit | | | | | | | 0,00 | 0,00 | 0,00 |
| SA4 | Saldo (4) Geldfluss aus der Finanzierungstätigkeit (35 - 36) | | | | | | | 0,00 | 0,00 | 0,00 |
| SA5 | Saldo (5) Geldfluss aus der voranschlagswirksamen Gebarung (Saldo 3 + Saldo 4) | | | | | | | -1.100,00 | -1.100,00 | -823,00 |
| 48 | Wohnbauförderung | | | | | | | | | |
| 480 | Allgemeine Wohnbauförderung | | | | | | | | | |
| 480000 | Allgemeine Wohnbauförderung | | | | | | | | | |
| Operative Gebarung | | | | | | | | | | |
| SU 21 / 31 | Summe Erträge / Einzahlungen operative Gebarung | | | | 0,00 | 0,00 | 0,00 | 0,00 | 0,00 | 0,00 |
| 1/480000-768000 | Baukostenzuschüsse | 2234 | 3234 | 27 | 20.000,00 | 30.000,00 | 31.198,92 | 20.000,00 | 30.000,00 | 31.198,92 |
| 1/480000-768100 | Baukostenzuschuss f.Solaranlagen | 2234 | 3234 | 27 | 3.000,00 | 3.000,00 | 5.250,00 | 3.000,00 | 3.000,00 | 5.250,00 |
| SU 22 / 32 | Summe Aufwendungen / Auszahlungen operative Gebarung | | | | 23.000,00 | 33.000,00 | 36.448,92 | 23.000,00 | 33.000,00 | 36.448,92 |
| SA 0 / SA 1 | (0) Nettoergebnis (21 - 22) / (1) Geldfluss operative Gebarung (31 - 32) | | | | -23.000,00 | -33.000,00 | -36.448,92 | -23.000,00 | -33.000,00 | -36.448,92 |
| SA01 | Saldo (01) Haushaltsrücklagen (230 - 240) | | | | 0,00 | 0,00 | 0,00 | 0,00 | 0,00 | 0,00 |
| SA00 | Saldo (00) Nettoergebnis nach Haushaltsrücklagen (Saldo 0 + Saldo 01) | | | | -23.000,00 | -33.000,00 | -36.448,92 | | | |
| Investive Gebarung | | | | | | | | | | |
| SU 33 | Summe Einzahlungen investive Gebarung | | | | | | | 0,00 | 0,00 | 0,00 |
| SU 34 | Summe Auszahlungen investive Gebarung | | | | | | | 0,00 | 0,00 | 0,00 |
| SA2 | Saldo (2) Geldfluss aus der Investiven Gebarung (33 - 34) | | | | | | | 0,00 | 0,00 | 0,00 |

| | | MVAG | | VC QU | | Ergebnisvoranschlag | | | Finanzierungsvoranschlag | | |
|-------------------------------|--|------|----|-------|--|---------------------|---------|---------|--------------------------|------------|------------|
| | | EH | FH | | | VA 2026 | VA 2025 | RA 2024 | VA 2026 | VA 2025 | RA 2024 |
| SA3 | Saldo (3) Nettofinanzierungssaldo (Saldo 1 + Saldo 2) | | | | | | | | -23.000,00 | -33.000,00 | -36.448,92 |
| Finanzierungstätigkeit | | | | | | | | | | | |
| SU 35 | Summe Einzahlungen aus der Finanzierungstätigkeit | | | | | | | | 0,00 | 0,00 | 0,00 |
| SU 36 | Summe Auszahlungen aus der Finanzierungstätigkeit | | | | | | | | 0,00 | 0,00 | 0,00 |
| SA4 | Saldo (4) Geldfluss aus der Finanzierungstätigkeit (35 – 36) | | | | | | | | 0,00 | 0,00 | 0,00 |
| SA5 | Saldo (5) Geldfluss aus der voranschlagswirksamen Gebarung (Saldo 3 + Saldo 4) | | | | | | | | -23.000,00 | -33.000,00 | -36.448,92 |

| | | MVAG | | | VC QU | Ergebnisvoranschlag | | | Finanzierungsvoranschlag | | |
|------------------------|--|------|------|----|------------|---------------------|------------|------------|--------------------------|------------|--|
| | | EH | FH | | VA 2026 | VA 2025 | RA 2024 | VA 2026 | VA 2025 | RA 2024 | |
| 5 Gesundheit | | | | | | | | | | | |
| 51 | Gesundheitsdienst | | | | | | | | | | |
| 510 | Medizinische Bereichsversorgung | | | | | | | | | | |
| 510000 | Medizinische Bereichsversorgung | | | | | | | | | | |
| Operative Gebarung | | | | | | | | | | | |
| SU 21 / 31 | Summe Erträge / Einzahlungen operative Gebarung | | | | 0,00 | 0,00 | 0,00 | 0,00 | 0,00 | 0,00 | |
| 1/510000-728000 | Totenbeschauen | 2225 | 3225 | 24 | 2.300,00 | 2.000,00 | 1.917,36 | 2.300,00 | 2.000,00 | 1.917,36 | |
| 1/510000-751000 | Beitrag an Pensionsverband | 2231 | 3231 | 26 | 11.900,00 | 12.200,00 | 11.112,24 | 11.900,00 | 12.200,00 | 11.112,24 | |
| SU 22 / 32 | Summe Aufwendungen / Auszahlungen operative Gebarung | | | | 14.200,00 | 14.200,00 | 13.029,60 | 14.200,00 | 14.200,00 | 13.029,60 | |
| SA 0 / SA 1 | (0) Nettoergebnis (21 - 22) / (1) Geldfluss operative Gebarung (31 – 32) | | | | -14.200,00 | -14.200,00 | -13.029,60 | -14.200,00 | -14.200,00 | -13.029,60 | |
| SA01 | Saldo (01) Haushaltsrücklagen (230 - 240) | | | | 0,00 | 0,00 | 0,00 | 0,00 | 0,00 | 0,00 | |
| SA00 | Saldo (00) Nettoergebnis nach Haushaltsrücklagen (Saldo 0 + Saldo 01) | | | | -14.200,00 | -14.200,00 | -13.029,60 | | | | |
| Investive Gebarung | | | | | | | | | | | |
| SU 33 | Summe Einzahlungen investive Gebarung | | | | | | | 0,00 | 0,00 | 0,00 | |
| SU 34 | Summe Auszahlungen investive Gebarung | | | | | | | 0,00 | 0,00 | 0,00 | |
| SA2 | Saldo (2) Geldfluss aus der Investiven Gebarung (33 – 34) | | | | | | | 0,00 | 0,00 | 0,00 | |
| SA3 | Saldo (3) Nettofinanzierungssaldo (Saldo 1 + Saldo 2) | | | | | | | -14.200,00 | -14.200,00 | -13.029,60 | |
| Finanzierungstätigkeit | | | | | | | | | | | |
| SU 35 | Summe Einzahlungen aus der Finanzierungstätigkeit | | | | | | | 0,00 | 0,00 | 0,00 | |
| SU 36 | Summe Auszahlungen aus der Finanzierungstätigkeit | | | | | | | 0,00 | 0,00 | 0,00 | |
| SA4 | Saldo (4) Geldfluss aus der Finanzierungstätigkeit (35 – 36) | | | | | | | 0,00 | 0,00 | 0,00 | |
| SA5 | Saldo (5) Geldfluss aus der voranschlagswirksamen Gebarung (Saldo 3 + Saldo 4) | | | | | | | -14.200,00 | -14.200,00 | -13.029,60 | |
| 512 | Sonstige medizinische Beratung und Betreuung | | | | | | | | | | |
| 512000 | Sonstige Med. Beratung und Betreuung | | | | | | | | | | |
| Operative Gebarung | | | | | | | | | | | |
| SU 21 / 31 | Summe Erträge / Einzahlungen operative Gebarung | | | | 0,00 | 0,00 | 0,00 | 0,00 | 0,00 | 0,00 | |
| 1/512000-728000 | Impfungen | 2225 | 3225 | 24 | | 100,00 | | | 100,00 | | |
| SU 22 / 32 | Summe Aufwendungen / Auszahlungen operative Gebarung | | | | 0,00 | 100,00 | 0,00 | 0,00 | 100,00 | 0,00 | |
| SA 0 / SA 1 | (0) Nettoergebnis (21 - 22) / (1) Geldfluss operative Gebarung (31 – 32) | | | | 0,00 | -100,00 | 0,00 | 0,00 | -100,00 | 0,00 | |
| SA01 | Saldo (01) Haushaltsrücklagen (230 - 240) | | | | 0,00 | 0,00 | 0,00 | 0,00 | 0,00 | 0,00 | |
| SA00 | Saldo (00) Nettoergebnis nach Haushaltsrücklagen (Saldo 0 + Saldo 01) | | | | 0,00 | -100,00 | 0,00 | | | | |
| Investive Gebarung | | | | | | | | | | | |
| SU 33 | Summe Einzahlungen investive Gebarung | | | | | | | 0,00 | 0,00 | 0,00 | |
| SU 34 | Summe Auszahlungen investive Gebarung | | | | | | | 0,00 | 0,00 | 0,00 | |
| SA2 | Saldo (2) Geldfluss aus der Investiven Gebarung (33 – 34) | | | | | | | 0,00 | 0,00 | 0,00 | |

| | | MVAG | | | Ergebnisvoranschlag | | | Finanzierungsvoranschlag | | |
|------------------------|--|------|------|-------|---------------------|-----------|-----------|--------------------------|-----------|-----------|
| | | EH | FH | VC QU | VA 2026 | VA 2025 | RA 2024 | VA 2026 | VA 2025 | RA 2024 |
| SA3 | Saldo (3) Nettofinanzierungssaldo (Saldo 1 + Saldo 2) | | | | | | | 0,00 | -100,00 | 0,00 |
| Finanzierungstätigkeit | | | | | | | | | | |
| SU 35 | Summe Einzahlungen aus der Finanzierungstätigkeit | | | | | | | 0,00 | 0,00 | 0,00 |
| SU 36 | Summe Auszahlungen aus der Finanzierungstätigkeit | | | | | | | 0,00 | 0,00 | 0,00 |
| SA4 | Saldo (4) Geldfluss aus der Finanzierungstätigkeit (35 – 36) | | | | | | | 0,00 | 0,00 | 0,00 |
| SA5 | Saldo (5) Geldfluss aus der voranschlagswirksamen Gebarung (Saldo 3 + Saldo 4) | | | | | | | 0,00 | -100,00 | 0,00 |
| | | | | | | | | | | |
| 516 | Schulgesundheitsdienst | | | | | | | | | |
| 516000 | Schulgesundheitsdienst | | | | | | | | | |
| Operative Gebarung | | | | | | | | | | |
| SU 21 / 31 | Summe Erträge / Einzahlungen operative Gebarung | | | | 0,00 | 0,00 | 0,00 | 0,00 | 0,00 | 0,00 |
| 1/516000-564000 | Schuluntersuchungen | 2211 | 3211 | 20 | 2.700,00 | 3.000,00 | 2.953,72 | 2.700,00 | 3.000,00 | 2.953,72 |
| SU 22 / 32 | Summe Aufwendungen / Auszahlungen operative Gebarung | | | | 2.700,00 | 3.000,00 | 2.953,72 | 2.700,00 | 3.000,00 | 2.953,72 |
| SA 0 / SA 1 | (0) Nettoergebnis (21 - 22) / (1) Geldfluss operative Gebarung (31 – 32) | | | | -2.700,00 | -3.000,00 | -2.953,72 | -2.700,00 | -3.000,00 | -2.953,72 |
| SA01 | Saldo (01) Haushaltsrücklagen (230 - 240) | | | | 0,00 | 0,00 | 0,00 | 0,00 | 0,00 | 0,00 |
| SA00 | Saldo (00) Nettoergebnis nach Haushaltsrücklagen (Saldo 0 + Saldo 01) | | | | -2.700,00 | -3.000,00 | -2.953,72 | | | |
| Investive Gebarung | | | | | | | | | | |
| SU 33 | Summe Einzahlungen investive Gebarung | | | | | | | 0,00 | 0,00 | 0,00 |
| SU 34 | Summe Auszahlungen investive Gebarung | | | | | | | 0,00 | 0,00 | 0,00 |
| SA2 | Saldo (2) Geldfluss aus der Investiven Gebarung (33 – 34) | | | | | | | 0,00 | 0,00 | 0,00 |
| SA3 | Saldo (3) Nettofinanzierungssaldo (Saldo 1 + Saldo 2) | | | | | | | -2.700,00 | -3.000,00 | -2.953,72 |
| Finanzierungstätigkeit | | | | | | | | | | |
| SU 35 | Summe Einzahlungen aus der Finanzierungstätigkeit | | | | | | | 0,00 | 0,00 | 0,00 |
| SU 36 | Summe Auszahlungen aus der Finanzierungstätigkeit | | | | | | | 0,00 | 0,00 | 0,00 |
| SA4 | Saldo (4) Geldfluss aus der Finanzierungstätigkeit (35 – 36) | | | | | | | 0,00 | 0,00 | 0,00 |
| SA5 | Saldo (5) Geldfluss aus der voranschlagswirksamen Gebarung (Saldo 3 + Saldo 4) | | | | | | | -2.700,00 | -3.000,00 | -2.953,72 |
| | | | | | | | | | | |
| 519 | Sonstige Einrichtungen und Maßnahmen | | | | | | | | | |
| 519100 | Maßnahmen COVID 19 Pandemie | | | | | | | | | |
| Operative Gebarung | | | | | | | | | | |
| 2/519100+868000 | Strafgelder lt. Epidemiegesetz | 2124 | 3124 | 16 | | | 145,00 | | | 145,00 |
| SU 21 / 31 | Summe Erträge / Einzahlungen operative Gebarung | | | | 0,00 | 0,00 | 145,00 | 0,00 | 0,00 | 145,00 |
| SU 22 / 32 | Summe Aufwendungen / Auszahlungen operative Gebarung | | | | 0,00 | 0,00 | 0,00 | 0,00 | 0,00 | 0,00 |
| SA 0 / SA 1 | (0) Nettoergebnis (21 - 22) / (1) Geldfluss operative Gebarung (31 – 32) | | | | 0,00 | 0,00 | 145,00 | 0,00 | 0,00 | 145,00 |
| SA01 | Saldo (01) Haushaltsrücklagen (230 - 240) | | | | 0,00 | 0,00 | 0,00 | 0,00 | 0,00 | 0,00 |
| SA00 | Saldo (00) Nettoergebnis nach Haushaltsrücklagen (Saldo 0 + Saldo 01) | | | | 0,00 | 0,00 | 145,00 | | | |

| | | MVAG | VC QU | Ergebnisvoranschlag | | | Finanzierungsvoranschlag | | |
|-------------------------------------|--|------|-------|---------------------|-----------|-----------|--------------------------|-----------|-----------|
| | | EH | FH | VA 2026 | VA 2025 | RA 2024 | VA 2026 | VA 2025 | RA 2024 |
| Investive Gebarung | | | | | | | | | |
| SU 33 | Summe Einzahlungen investive Gebarung | | | | | | 0,00 | 0,00 | 0,00 |
| SU 34 | Summe Auszahlungen investive Gebarung | | | | | | 0,00 | 0,00 | 0,00 |
| SA2 | Saldo (2) Geldfluss aus der Investiven Gebarung (33 – 34) | | | | | | 0,00 | 0,00 | 0,00 |
| SA3 | Saldo (3) Nettofinanzierungssaldo (Saldo 1 + Saldo 2) | | | | | | 0,00 | 0,00 | 145,00 |
| Finanzierungstätigkeit | | | | | | | | | |
| SU 35 | Summe Einzahlungen aus der Finanzierungstätigkeit | | | | | | 0,00 | 0,00 | 0,00 |
| SU 36 | Summe Auszahlungen aus der Finanzierungstätigkeit | | | | | | 0,00 | 0,00 | 0,00 |
| SA4 | Saldo (4) Geldfluss aus der Finanzierungstätigkeit (35 – 36) | | | | | | 0,00 | 0,00 | 0,00 |
| SA5 | Saldo (5) Geldfluss aus der voranschlagswirksamen Gebarung (Saldo 3 + Saldo 4) | | | | | | 0,00 | 0,00 | 145,00 |
| 53 Rettungs- und Warndienste | | | | | | | | | |
| 530 Rettungsdienste | | | | | | | | | |
| 530000 Rettungsdienste | | | | | | | | | |
| Operative Gebarung | | | | | | | | | |
| SU 21 / 31 | Summe Erträge / Einzahlungen operative Gebarung | | | 0,00 | 0,00 | 0,00 | 0,00 | 0,00 | 0,00 |
| 1/530000-757000 | Subvention an Bergrettung 2234 3234 27 | | | 26.600,00 | 1.600,00 | 1.430,15 | 26.600,00 | 1.600,00 | 1.430,15 |
| 1/530000-757100 | Subvention an Rettungsstelle Puchberg 2234 3234 27 | | | 500,00 | 500,00 | 500,00 | 500,00 | 500,00 | 500,00 |
| SU 22 / 32 | Summe Aufwendungen / Auszahlungen operative Gebarung | | | 27.100,00 | 2.100,00 | 1.930,15 | 27.100,00 | 2.100,00 | 1.930,15 |
| SA 0 / SA 1 | (0) Nettoergebnis (21 - 22) / (1) Geldfluss operative Gebarung (31 – 32) | | | -27.100,00 | -2.100,00 | -1.930,15 | -27.100,00 | -2.100,00 | -1.930,15 |
| SA01 | Saldo (01) Haushaltsrücklagen (230 - 240) | | | 0,00 | 0,00 | 0,00 | 0,00 | 0,00 | 0,00 |
| SA00 | Saldo (00) Nettoergebnis nach Haushaltsrücklagen (Saldo 0 + Saldo 01) | | | -27.100,00 | -2.100,00 | -1.930,15 | | | |
| Investive Gebarung | | | | | | | | | |
| SU 33 | Summe Einzahlungen investive Gebarung | | | | | | 0,00 | 0,00 | 0,00 |
| SU 34 | Summe Auszahlungen investive Gebarung | | | | | | 0,00 | 0,00 | 0,00 |
| SA2 | Saldo (2) Geldfluss aus der Investiven Gebarung (33 – 34) | | | | | | 0,00 | 0,00 | 0,00 |
| SA3 | Saldo (3) Nettofinanzierungssaldo (Saldo 1 + Saldo 2) | | | | | | -27.100,00 | -2.100,00 | -1.930,15 |
| Finanzierungstätigkeit | | | | | | | | | |
| SU 35 | Summe Einzahlungen aus der Finanzierungstätigkeit | | | | | | 0,00 | 0,00 | 0,00 |
| SU 36 | Summe Auszahlungen aus der Finanzierungstätigkeit | | | | | | 0,00 | 0,00 | 0,00 |
| SA4 | Saldo (4) Geldfluss aus der Finanzierungstätigkeit (35 – 36) | | | | | | 0,00 | 0,00 | 0,00 |
| SA5 | Saldo (5) Geldfluss aus der voranschlagswirksamen Gebarung (Saldo 3 + Saldo 4) | | | | | | -27.100,00 | -2.100,00 | -1.930,15 |

| | | MVAG | VC QU | Ergebnisvoranschlag | | | Finanzierungsvoranschlag | | |
|-------------------------------|---|------|-------|---------------------|--------------------|--------------------|--------------------------|--------------------|--------------------|
| | | EH | FH | VA 2026 | VA 2025 | RA 2024 | VA 2026 | VA 2025 | RA 2024 |
| 56 | Krankenanstalten anderer Rechtsträger | | | | | | | | |
| 562 | Sprengelbeiträge | | | | | | | | |
| 562000 | Sprengelbeiträge | | | | | | | | |
| Operative Gebarung | | | | | | | | | |
| 2/562000+861000 | Transfers von Ländern, Landesfonds und Landeskammern | 2121 | 3121 | 10.200,00 | | | 10.200,00 | | |
| SU 21 / 31 | Summe Erträge / Einzahlungen operative Gebarung | | | 10.200,00 | 0,00 | 0,00 | 10.200,00 | 0,00 | 0,00 |
| 1/562000-752000 | Sprengelbeitrag NÖKAS Zweckaufwand | 2231 | 3231 | 944.000,00 | 885.000,00 | 823.624,90 | 944.000,00 | 885.000,00 | 823.624,90 |
| SU 22 / 32 | Summe Aufwendungen / Auszahlungen operative Gebarung | | | 944.000,00 | 885.000,00 | 823.624,90 | 944.000,00 | 885.000,00 | 823.624,90 |
| SA 0 / SA 1 | (0) Nettoergebnis (21 - 22) / (1) Geldfluss operative Gebarung (31 – 32) | | | -933.800,00 | -885.000,00 | -823.624,90 | -933.800,00 | -885.000,00 | -823.624,90 |
| SA01 | Saldo (01) Haushaltsrücklagen (230 - 240) | | | 0,00 | 0,00 | 0,00 | 0,00 | 0,00 | 0,00 |
| SA00 | Saldo (00) Nettoergebnis nach Haushaltsrücklagen (Saldo 0 + Saldo 01) | | | -933.800,00 | -885.000,00 | -823.624,90 | | | |
| Investive Gebarung | | | | | | | | | |
| SU 33 | Summe Einzahlungen investive Gebarung | | | | | | 0,00 | 0,00 | 0,00 |
| SU 34 | Summe Auszahlungen investive Gebarung | | | | | | 0,00 | 0,00 | 0,00 |
| SA2 | Saldo (2) Geldfluss aus der Investiven Gebarung (33 – 34) | | | | | | 0,00 | 0,00 | 0,00 |
| SA3 | Saldo (3) Nettofinanzierungssaldo (Saldo 1 + Saldo 2) | | | | | | -933.800,00 | -885.000,00 | -823.624,90 |
| Finanzierungstätigkeit | | | | | | | | | |
| SU 35 | Summe Einzahlungen aus der Finanzierungstätigkeit | | | | | | 0,00 | 0,00 | 0,00 |
| SU 36 | Summe Auszahlungen aus der Finanzierungstätigkeit | | | | | | 0,00 | 0,00 | 0,00 |
| SA4 | Saldo (4) Geldfluss aus der Finanzierungstätigkeit (35 – 36) | | | | | | 0,00 | 0,00 | 0,00 |
| SA5 | Saldo (5) Geldfluss aus der voranschlagswirksamen Gebarung (Saldo 3 + Saldo 4) | | | | | | -933.800,00 | -885.000,00 | -823.624,90 |

| | | MVAG | | | Ergebnisvoranschlag | | | Finanzierungsvoranschlag | | |
|-----------------------------------|--|------|------|-------|---------------------|-------------|------------|--------------------------|-------------|-------------|
| | | EH | FH | VC QU | VA 2026 | VA 2025 | RA 2024 | VA 2026 | VA 2025 | RA 2024 |
| 6 Straßen- und Wasserbau, Verkehr | | | | | | | | | | |
| 61 | Straßenbau | | | | | | | | | |
| 612 | Gemeindestraßen | | | | | | | | | |
| 612000 | Gemeindestraßen | | | | | | | | | |
| Operative Gebarung | | | | | | | | | | |
| 2/612000+808000 | Verkauf von Hausnummerntafeln | 2116 | 3116 | 16 | 100,00 | 100,00 | 38,67 | 100,00 | 100,00 | 38,67 |
| 2/612000+810100 | Kostenbeitrag f.Gehsteigräumung | 2114 | 3114 | 13 | 17.400,00 | 17.100,00 | 16.539,61 | 17.400,00 | 17.100,00 | 16.539,61 |
| 2/612000+813000 | Erträge aus der Auflösung von Investitionszuschüssen (Kapitaltransfers) | 2127 | | | 26.500,00 | 26.500,00 | 26.463,43 | | | |
| 2/612000+828000 | Rückersätze Langeegger | 2116 | 3116 | 18 | 500,00 | 500,00 | 520,00 | 500,00 | 500,00 | 520,00 |
| 6/612000+871000 | Bedarfszuweisung | 2121 | 3121 | 1 33 | 250.000,00 | 170.000,00 | 250.000,00 | 250.000,00 | 170.000,00 | 250.000,00 |
| 6/612000+899000 | Entnahmen aus Verrechnungsrücklagen zwischen operativer Gebarung und Projekten | 2116 | | 1 | 45.000,00 | | | | | |
| SU 21 / 31 | Summe Erträge / Einzahlungen operative Gebarung | | | | 339.500,00 | 214.200,00 | 293.561,71 | 268.000,00 | 187.700,00 | 267.098,28 |
| 1/612000-413000 | Ankauf von Hausnummerntafeln | 2221 | 3221 | 23 | 100,00 | 100,00 | | 100,00 | 100,00 | |
| 1/612000-452000 | Treibstoffe für Winterdienst | 2221 | 3221 | 23 | 11.000,00 | 10.000,00 | 11.989,13 | 11.000,00 | 10.000,00 | 11.989,13 |
| 1/612000-611000 | Instandhaltung von Straßenbauten | 2224 | 3224 | 24 | 25.000,00 | 25.000,00 | 29.723,83 | 25.000,00 | 25.000,00 | 29.723,83 |
| 1/612000-680000 | Planmäßige Abschreibung | 2226 | | | 273.900,00 | 269.600,00 | 274.399,95 | | | |
| 1/612000-700100 | Pacht Parkplatz Stickler | 2223 | 3223 | 24 | 700,00 | 600,00 | 606,84 | 700,00 | 600,00 | 606,84 |
| 1/612000-728000 | Winterdienst | 2225 | 3225 | 24 | 25.000,00 | 20.000,00 | 23.917,81 | 25.000,00 | 20.000,00 | 23.917,81 |
| SU 22 / 32 | Summe Aufwendungen / Auszahlungen operative Gebarung | | | | 335.700,00 | 325.300,00 | 340.637,56 | 61.800,00 | 55.700,00 | 66.237,61 |
| SA 0 / SA 1 | (0) Nettoergebnis (21 - 22) / (1) Geldfluss operative Gebarung (31 – 32) | | | | 3.800,00 | -111.100,00 | -47.075,85 | 206.200,00 | 132.000,00 | 200.860,67 |
| SA01 | Saldo (01) Haushaltsrücklagen (230 - 240) | | | | 0,00 | 0,00 | 0,00 | 0,00 | 0,00 | 0,00 |
| SA00 | Saldo (00) Nettoergebnis nach Haushaltsrücklagen (Saldo 0 + Saldo 01) | | | | 3.800,00 | -111.100,00 | -47.075,85 | | | |
| Investive Gebarung | | | | | | | | | | |
| 6/612000+300000 | Kapitaltransfers von Bund, Bundesfonds und Bundeskammern | | 3331 | 1 33 | | | | | | 99.831,77 |
| SU 33 | Summe Einzahlungen investive Gebarung | | | | | | | 0,00 | 0,00 | 99.831,77 |
| 5/612000-002000 | Gemeindestraßenbau | | 3412 | 1 40 | | | | 295.000,00 | 330.500,00 | 189.293,83 |
| 1/612000-050000 | Ankauf Silzsilo | | 3412 | 2 | | | | | | 14.400,00 |
| SU 34 | Summe Auszahlungen investive Gebarung | | | | | | | 295.000,00 | 330.500,00 | 203.693,83 |
| SA2 | Saldo (2) Geldfluss aus der Investiven Gebarung (33 – 34) | | | | | | | -295.000,00 | -330.500,00 | -103.862,06 |
| SA3 | Saldo (3) Nettofinanzierungssaldo (Saldo 1 + Saldo 2) | | | | | | | -88.800,00 | -198.500,00 | 96.998,61 |
| Finanzierungstätigkeit | | | | | | | | | | |
| SU 35 | Summe Einzahlungen aus der Finanzierungstätigkeit | | | | | | | 0,00 | 0,00 | 0,00 |
| SU 36 | Summe Auszahlungen aus der Finanzierungstätigkeit | | | | | | | 0,00 | 0,00 | 0,00 |
| SA4 | Saldo (4) Geldfluss aus der Finanzierungstätigkeit (35 – 36) | | | | | | | 0,00 | 0,00 | 0,00 |

| | | MVAG | VC QU | Ergebnisvoranschlag | | | Finanzierungsvoranschlag | | |
|------------------------|--|------|-------|---------------------|-----------|-----------|--------------------------|-------------|-----------|
| | | EH | FH | VA 2026 | VA 2025 | RA 2024 | VA 2026 | VA 2025 | RA 2024 |
| SA5 | Saldo (5) Geldfluss aus der voranschlagswirksamen Gebarung (Saldo 3 + Saldo 4) | | | | | | -88.800,00 | -198.500,00 | 96.998,61 |
| 612100 | Winterdienstfahrzeuge | | | | | | | | |
| Operative Gebarung | | | | | | | | | |
| SU 21 / 31 | Summe Erträge / Einzahlungen operative Gebarung | | | 0,00 | 0,00 | 0,00 | 0,00 | 0,00 | 0,00 |
| 1/612100-680000 | Planmäßige Abschreibung | 2226 | | 6.500,00 | 6.500,00 | 6.460,47 | | | |
| SU 22 / 32 | Summe Aufwendungen / Auszahlungen operative Gebarung | | | 6.500,00 | 6.500,00 | 6.460,47 | 0,00 | 0,00 | 0,00 |
| SA 0 / SA 1 | (0) Nettoergebnis (21 - 22) / (1) Geldfluss operative Gebarung (31 – 32) | | | -6.500,00 | -6.500,00 | -6.460,47 | 0,00 | 0,00 | 0,00 |
| SA01 | Saldo (01) Haushaltsrücklagen (230 - 240) | | | 0,00 | 0,00 | 0,00 | 0,00 | 0,00 | 0,00 |
| SA00 | Saldo (00) Nettoergebnis nach Haushaltsrücklagen (Saldo 0 + Saldo 01) | | | -6.500,00 | -6.500,00 | -6.460,47 | | | |
| Investive Gebarung | | | | | | | | | |
| SU 33 | Summe Einzahlungen investive Gebarung | | | | | | 0,00 | 0,00 | 0,00 |
| SU 34 | Summe Auszahlungen investive Gebarung | | | | | | 0,00 | 0,00 | 0,00 |
| SA2 | Saldo (2) Geldfluss aus der Investiven Gebarung (33 – 34) | | | | | | 0,00 | 0,00 | 0,00 |
| SA3 | Saldo (3) Nettofinanzierungssaldo (Saldo 1 + Saldo 2) | | | | | | 0,00 | 0,00 | 0,00 |
| Finanzierungstätigkeit | | | | | | | | | |
| SU 35 | Summe Einzahlungen aus der Finanzierungstätigkeit | | | | | | 0,00 | 0,00 | 0,00 |
| SU 36 | Summe Auszahlungen aus der Finanzierungstätigkeit | | | | | | 0,00 | 0,00 | 0,00 |
| SA4 | Saldo (4) Geldfluss aus der Finanzierungstätigkeit (35 – 36) | | | | | | 0,00 | 0,00 | 0,00 |
| SA5 | Saldo (5) Geldfluss aus der voranschlagswirksamen Gebarung (Saldo 3 + Saldo 4) | | | | | | 0,00 | 0,00 | 0,00 |
| 612200 | Brücken Hinterer Bahnweg | | | | | | | | |
| Operative Gebarung | | | | | | | | | |
| SU 21 / 31 | Summe Erträge / Einzahlungen operative Gebarung | | | 0,00 | 0,00 | 0,00 | 0,00 | 0,00 | 0,00 |
| 1/612200-680000 | Planmäßige Abschreibung | 2226 | | 900,00 | 900,00 | 900,00 | | | |
| SU 22 / 32 | Summe Aufwendungen / Auszahlungen operative Gebarung | | | 900,00 | 900,00 | 900,00 | 0,00 | 0,00 | 0,00 |
| SA 0 / SA 1 | (0) Nettoergebnis (21 - 22) / (1) Geldfluss operative Gebarung (31 – 32) | | | -900,00 | -900,00 | -900,00 | 0,00 | 0,00 | 0,00 |
| SA01 | Saldo (01) Haushaltsrücklagen (230 - 240) | | | 0,00 | 0,00 | 0,00 | 0,00 | 0,00 | 0,00 |
| SA00 | Saldo (00) Nettoergebnis nach Haushaltsrücklagen (Saldo 0 + Saldo 01) | | | -900,00 | -900,00 | -900,00 | | | |
| Investive Gebarung | | | | | | | | | |
| SU 33 | Summe Einzahlungen investive Gebarung | | | | | | 0,00 | 0,00 | 0,00 |
| SU 34 | Summe Auszahlungen investive Gebarung | | | | | | 0,00 | 0,00 | 0,00 |
| SA2 | Saldo (2) Geldfluss aus der Investiven Gebarung (33 – 34) | | | | | | 0,00 | 0,00 | 0,00 |
| SA3 | Saldo (3) Nettofinanzierungssaldo (Saldo 1 + Saldo 2) | | | | | | 0,00 | 0,00 | 0,00 |
| Finanzierungstätigkeit | | | | | | | | | |
| SU 35 | Summe Einzahlungen aus der Finanzierungstätigkeit | | | | | | 0,00 | 0,00 | 0,00 |
| SU 36 | Summe Auszahlungen aus der Finanzierungstätigkeit | | | | | | 0,00 | 0,00 | 0,00 |

| | | MVAG VC QU | | Ergebnisvoranschlag | | | Finanzierungsvoranschlag | | |
|-------------------------------|--|------------|------|---------------------|------------|------------|--------------------------|-----------|------------|
| | | EH | FH | VA 2026 | VA 2025 | RA 2024 | VA 2026 | VA 2025 | RA 2024 |
| SA4 | Saldo (4) Geldfluss aus der Finanzierungstätigkeit (35 – 36) | | | | | | 0,00 | 0,00 | 0,00 |
| SA5 | Saldo (5) Geldfluss aus der voranschlagswirksamen Gebarung (Saldo 3 + Saldo 4) | | | | | | 0,00 | 0,00 | 0,00 |
| 63 | Schutzwasserbau | | | | | | | | |
| 633 | Wildbachverbauung | | | | | | | | |
| 633000 | Wildbachverbauung | | | | | | | | |
| Operative Gebarung | | | | | | | | | |
| SU 21 / 31 | Summe Erträge / Einzahlungen operative Gebarung | | | 0,00 | 0,00 | 0,00 | 0,00 | 0,00 | 0,00 |
| 1/633000-680000 | Planmäßige Abschreibung | 2226 | | 2.700,00 | 2.600,00 | 2.587,94 | | | |
| SU 22 / 32 | Summe Aufwendungen / Auszahlungen operative Gebarung | | | 2.700,00 | 2.600,00 | 2.587,94 | 0,00 | 0,00 | 0,00 |
| SA 0 / SA 1 | (0) Nettoergebnis (21 - 22) / (1) Geldfluss operative Gebarung (31 – 32) | | | -2.700,00 | -2.600,00 | -2.587,94 | 0,00 | 0,00 | 0,00 |
| SA01 | Saldo (01) Haushaltsrücklagen (230 - 240) | | | 0,00 | 0,00 | 0,00 | 0,00 | 0,00 | 0,00 |
| SA00 | Saldo (00) Nettoergebnis nach Haushaltsrücklagen (Saldo 0 + Saldo 01) | | | -2.700,00 | -2.600,00 | -2.587,94 | | | |
| Investive Gebarung | | | | | | | | | |
| SU 33 | Summe Einzahlungen investive Gebarung | | | | | | 0,00 | 0,00 | 0,00 |
| SU 34 | Summe Auszahlungen investive Gebarung | | | | | | 0,00 | 0,00 | 0,00 |
| SA2 | Saldo (2) Geldfluss aus der Investiven Gebarung (33 – 34) | | | | | | 0,00 | 0,00 | 0,00 |
| SA3 | Saldo (3) Nettofinanzierungssaldo (Saldo 1 + Saldo 2) | | | | | | 0,00 | 0,00 | 0,00 |
| Finanzierungstätigkeit | | | | | | | | | |
| SU 35 | Summe Einzahlungen aus der Finanzierungstätigkeit | | | | | | 0,00 | 0,00 | 0,00 |
| SU 36 | Summe Auszahlungen aus der Finanzierungstätigkeit | | | | | | 0,00 | 0,00 | 0,00 |
| SA4 | Saldo (4) Geldfluss aus der Finanzierungstätigkeit (35 – 36) | | | | | | 0,00 | 0,00 | 0,00 |
| SA5 | Saldo (5) Geldfluss aus der voranschlagswirksamen Gebarung (Saldo 3 + Saldo 4) | | | | | | 0,00 | 0,00 | 0,00 |
| 639 | Sonstige Einrichtungen und Maßnahmen | | | | | | | | |
| 639000 | Sonstige Einrichtungen und Maßnahmen | | | | | | | | |
| Operative Gebarung | | | | | | | | | |
| SU 21 / 31 | Summe Erträge / Einzahlungen operative Gebarung | | | 0,00 | 0,00 | 0,00 | 0,00 | 0,00 | 0,00 |
| 1/639000-728000 | Beckenaufsicht | 2225 | 3225 | 2.500,00 | 3.200,00 | 351,00 | 2.500,00 | 3.200,00 | 351,00 |
| 1/639000-751100 | Sofortmaßnahmen nach Hochwasserschäden | 2231 | 3231 | | | 9.900,00 | | | 9.900,00 |
| 1/639000-771000 | Baukostenbeteiligung an WA3 | 2231 | 43 | 20.000,00 | 41.800,00 | 5.136,00 | | | |
| SU 22 / 32 | Summe Aufwendungen / Auszahlungen operative Gebarung | | | 22.500,00 | 45.000,00 | 15.387,00 | 2.500,00 | 3.200,00 | 10.251,00 |
| SA 0 / SA 1 | (0) Nettoergebnis (21 - 22) / (1) Geldfluss operative Gebarung (31 – 32) | | | -22.500,00 | -45.000,00 | -15.387,00 | -2.500,00 | -3.200,00 | -10.251,00 |
| SA01 | Saldo (01) Haushaltsrücklagen (230 - 240) | | | 0,00 | 0,00 | 0,00 | 0,00 | 0,00 | 0,00 |
| SA00 | Saldo (00) Nettoergebnis nach Haushaltsrücklagen (Saldo 0 + Saldo 01) | | | -22.500,00 | -45.000,00 | -15.387,00 | | | |

| | | MVAG | | VC QU | Ergebnisvoranschlag | | | Finanzierungsvoranschlag | | |
|--|---|------|----|--------------|---------------------|-----------------|-----------------|--------------------------|-------------------|-------------------|
| | | EH | EH | | VA 2026 | VA 2025 | RA 2024 | VA 2026 | VA 2025 | RA 2024 |
| Investive Gebarung | | | | | | | | | | |
| SU 33 | Summe Einzahlungen investive Gebarung | | | | | | | 0,00 | 0,00 | 0,00 |
| 1/639000-771000 | Baukostenbeteiligung an WA3 | | | 3431 43 | | | | 20.000,00 | 41.800,00 | 5.136,00 |
| SU 34 | Summe Auszahlungen investive Gebarung | | | | | | | 20.000,00 | 41.800,00 | 5.136,00 |
| SA2 | Saldo (2) Geldfluss aus der Investiven Gebarung (33 – 34) | | | | | | | -20.000,00 | -41.800,00 | -5.136,00 |
| SA3 | Saldo (3) Nettofinanzierungssaldo (Saldo 1 + Saldo 2) | | | | | | | -22.500,00 | -45.000,00 | -15.387,00 |
| Finanzierungstätigkeit | | | | | | | | | | |
| SU 35 | Summe Einzahlungen aus der Finanzierungstätigkeit | | | | | | | 0,00 | 0,00 | 0,00 |
| SU 36 | Summe Auszahlungen aus der Finanzierungstätigkeit | | | | | | | 0,00 | 0,00 | 0,00 |
| SA4 | Saldo (4) Geldfluss aus der Finanzierungstätigkeit (35 – 36) | | | | | | | 0,00 | 0,00 | 0,00 |
| SA5 | Saldo (5) Geldfluss aus der voranschlagswirksamen Gebarung (Saldo 3 + Saldo 4) | | | | | | | -22.500,00 | -45.000,00 | -15.387,00 |
| 64 Straßenverkehr | | | | | | | | | | |
| 640 Einrichtungen und Maßnahmen nach der Straßenverkehrsordnu | | | | | | | | | | |
| 640000 Maßnahmen nach StVO | | | | | | | | | | |
| Operative Gebarung | | | | | | | | | | |
| 2/640000+868000 | Strafgelder | | | 2124 3124 16 | 5.000,00 | 3.000,00 | 4.510,00 | 5.000,00 | 3.000,00 | 4.510,00 |
| SU 21 / 31 | Summe Erträge / Einzahlungen operative Gebarung | | | | 5.000,00 | 3.000,00 | 4.510,00 | 5.000,00 | 3.000,00 | 4.510,00 |
| 1/640000-400000 | Geringwertige Wirtschaftsgüter (GWG) | | | 2221 3221 23 | 2.000,00 | 2.000,00 | 2.961,64 | 2.000,00 | 2.000,00 | 2.961,64 |
| SU 22 / 32 | Summe Aufwendungen / Auszahlungen operative Gebarung | | | | 2.000,00 | 2.000,00 | 2.961,64 | 2.000,00 | 2.000,00 | 2.961,64 |
| SA 0 / SA 1 | (0) Nettoergebnis (21 - 22) / (1) Geldfluss operative Gebarung (31 – 32) | | | | 3.000,00 | 1.000,00 | 1.548,36 | 3.000,00 | 1.000,00 | 1.548,36 |
| SA01 | Saldo (01) Haushaltsrücklagen (230 - 240) | | | | 0,00 | 0,00 | 0,00 | 0,00 | 0,00 | 0,00 |
| SA00 | Saldo (00) Nettoergebnis nach Haushaltsrücklagen (Saldo 0 + Saldo 01) | | | | 3.000,00 | 1.000,00 | 1.548,36 | | | |
| Investive Gebarung | | | | | | | | | | |
| SU 33 | Summe Einzahlungen investive Gebarung | | | | | | | 0,00 | 0,00 | 0,00 |
| SU 34 | Summe Auszahlungen investive Gebarung | | | | | | | 0,00 | 0,00 | 0,00 |
| SA2 | Saldo (2) Geldfluss aus der Investiven Gebarung (33 – 34) | | | | | | | 0,00 | 0,00 | 0,00 |
| SA3 | Saldo (3) Nettofinanzierungssaldo (Saldo 1 + Saldo 2) | | | | | | | 3.000,00 | 1.000,00 | 1.548,36 |
| Finanzierungstätigkeit | | | | | | | | | | |
| SU 35 | Summe Einzahlungen aus der Finanzierungstätigkeit | | | | | | | 0,00 | 0,00 | 0,00 |
| SU 36 | Summe Auszahlungen aus der Finanzierungstätigkeit | | | | | | | 0,00 | 0,00 | 0,00 |
| SA4 | Saldo (4) Geldfluss aus der Finanzierungstätigkeit (35 – 36) | | | | | | | 0,00 | 0,00 | 0,00 |
| SA5 | Saldo (5) Geldfluss aus der voranschlagswirksamen Gebarung (Saldo 3 + Saldo 4) | | | | | | | 3.000,00 | 1.000,00 | 1.548,36 |

| | | MVAG | VC QU | Ergebnisvoranschlag | | | Finanzierungsvoranschlag | | |
|-------------------------------|---|------|-------|---------------------|----------------|----------------|--------------------------|----------------|----------------|
| | | EH | FH | VA 2026 | VA 2025 | RA 2024 | VA 2026 | VA 2025 | RA 2024 |
| 68 | Post- und Telekommunikationsdienste | | | | | | | | |
| 680 | Post- und Telekommunikationsdienste | | | | | | | | |
| 680000 | Post- und Telekomminikationsdienste | | | | | | | | |
| Operative Gebarung | | | | | | | | | |
| SU 21 / 31 | Summe Erträge / Einzahlungen operative Gebarung | | | 0,00 | 0,00 | 0,00 | 0,00 | 0,00 | 0,00 |
| 1/680000-600000 | Strom in öffentl. Fernsprechern | 2222 | 3222 | | 500,00 | 481,38 | | 500,00 | 481,38 |
| SU 22 / 32 | Summe Aufwendungen / Auszahlungen operative Gebarung | | | 0,00 | 500,00 | 481,38 | 0,00 | 500,00 | 481,38 |
| SA 0 / SA 1 | (0) Nettoergebnis (21 - 22) / (1) Geldfluss operative Gebarung (31 – 32) | | | 0,00 | -500,00 | -481,38 | 0,00 | -500,00 | -481,38 |
| SA01 | Saldo (01) Haushaltsrücklagen (230 - 240) | | | 0,00 | 0,00 | 0,00 | 0,00 | 0,00 | 0,00 |
| SA00 | Saldo (00) Nettoergebnis nach Haushaltsrücklagen (Saldo 0 + Saldo 01) | | | 0,00 | -500,00 | -481,38 | | | |
| Investive Gebarung | | | | | | | | | |
| SU 33 | Summe Einzahlungen investive Gebarung | | | | | | 0,00 | 0,00 | 0,00 |
| SU 34 | Summe Auszahlungen investive Gebarung | | | | | | 0,00 | 0,00 | 0,00 |
| SA2 | Saldo (2) Geldfluss aus der Investiven Gebarung (33 – 34) | | | | | | 0,00 | 0,00 | 0,00 |
| SA3 | Saldo (3) Nettofinanzierungssaldo (Saldo 1 + Saldo 2) | | | | | | 0,00 | -500,00 | -481,38 |
| Finanzierungstätigkeit | | | | | | | | | |
| SU 35 | Summe Einzahlungen aus der Finanzierungstätigkeit | | | | | | 0,00 | 0,00 | 0,00 |
| SU 36 | Summe Auszahlungen aus der Finanzierungstätigkeit | | | | | | 0,00 | 0,00 | 0,00 |
| SA4 | Saldo (4) Geldfluss aus der Finanzierungstätigkeit (35 – 36) | | | | | | 0,00 | 0,00 | 0,00 |
| SA5 | Saldo (5) Geldfluss aus der voranschlagswirksamen Gebarung (Saldo 3 + Saldo 4) | | | | | | 0,00 | -500,00 | -481,38 |

| | | MVAG | VC QU | Ergebnisvoranschlag | | | Finanzierungsvoranschlag | | |
|------------------------|--|------|-------|---------------------|-------------|-------------|--------------------------|-----------|------------|
| | | EH | FH | VA 2026 | VA 2025 | RA 2024 | VA 2026 | VA 2025 | RA 2024 |
| 7 Wirtschaftsförderung | | | | | | | | | |
| 71 | Grundlagenverbesserung in der Land- und Forstwirtschaft | | | | | | | | |
| 710 | Land- und forstwirtschaftlicher Wegebau | | | | | | | | |
| 710000 | Land- und Forstwirtschaftl. Wegebau | | | | | | | | |
| Operative Gebarung | | | | | | | | | |
| 2/710000+813000 | Erträge aus der Auflösung von Investitionszuschüssen (Kapitaltransfers) | 2127 | | 400,00 | 300,00 | 327,49 | | | |
| 6/710000+871000 | Kapitaltransfers aus Gemeinde-Bedarfszuweisungsmittel | 2121 | 3121 | 2.500,00 | 2.500,00 | 2.250,00 | 2.500,00 | 2.500,00 | 2.250,00 |
| 6/710000+899000 | Entnahmen aus Verrechnungsrücklagen zwischen operativer Gebarung und Projekten | 2116 | | 5.000,00 | 5.000,00 | 11.158,40 | | | |
| SU 21 / 31 | Summe Erträge / Einzahlungen operative Gebarung | | | 7.900,00 | 7.800,00 | 13.735,89 | 2.500,00 | 2.500,00 | 2.250,00 |
| 1/710000-680000 | Planmäßige Abschreibung | 2226 | | 114.800,00 | 126.800,00 | 127.276,43 | | | |
| SU 22 / 32 | Summe Aufwendungen / Auszahlungen operative Gebarung | | | 114.800,00 | 126.800,00 | 127.276,43 | 0,00 | 0,00 | 0,00 |
| SA 0 / SA 1 | (0) Nettoergebnis (21 - 22) / (1) Geldfluss operative Gebarung (31 – 32) | | | -106.900,00 | -119.000,00 | -113.540,54 | 2.500,00 | 2.500,00 | 2.250,00 |
| SA01 | Saldo (01) Haushaltsrücklagen (230 - 240) | | | 0,00 | 0,00 | 0,00 | 0,00 | 0,00 | 0,00 |
| SA00 | Saldo (00) Nettoergebnis nach Haushaltsrücklagen (Saldo 0 + Saldo 01) | | | -106.900,00 | -119.000,00 | -113.540,54 | | | |
| Investive Gebarung | | | | | | | | | |
| 6/710000+301000 | Kapitaltransfers von Ländern, Landesfonds und Landeskammern | | 3331 | | | | 2.500,00 | 2.500,00 | 2.250,00 |
| SU 33 | Summe Einzahlungen investive Gebarung | | | | | | 2.500,00 | 2.500,00 | 2.250,00 |
| 5/710000-002000 | Wegerhaltung | | 3412 | | | | 10.000,00 | 10.000,00 | 15.658,40 |
| SU 34 | Summe Auszahlungen investive Gebarung | | | | | | 10.000,00 | 10.000,00 | 15.658,40 |
| SA2 | Saldo (2) Geldfluss aus der Investiven Gebarung (33 – 34) | | | | | | -7.500,00 | -7.500,00 | -13.408,40 |
| SA3 | Saldo (3) Nettofinanzierungssaldo (Saldo 1 + Saldo 2) | | | | | | -5.000,00 | -5.000,00 | -11.158,40 |
| Finanzierungstätigkeit | | | | | | | | | |
| SU 35 | Summe Einzahlungen aus der Finanzierungstätigkeit | | | | | | 0,00 | 0,00 | 0,00 |
| SU 36 | Summe Auszahlungen aus der Finanzierungstätigkeit | | | | | | 0,00 | 0,00 | 0,00 |
| SA4 | Saldo (4) Geldfluss aus der Finanzierungstätigkeit (35 – 36) | | | | | | 0,00 | 0,00 | 0,00 |
| SA5 | Saldo (5) Geldfluss aus der voranschlagswirksamen Gebarung (Saldo 3 + Saldo 4) | | | | | | -5.000,00 | -5.000,00 | -11.158,40 |
| | | | | | | | | | |
| 74 | Sonstige Förderung der Land- und Forstwirtschaft | | | | | | | | |
| 749 | Sonstige Einrichtungen und Maßnahmen | | | | | | | | |
| 749000 | Sonstige Einrichtungen und Maßnahmen | | | | | | | | |
| Operative Gebarung | | | | | | | | | |
| SU 21 / 31 | Summe Erträge / Einzahlungen operative Gebarung | | | 0,00 | 0,00 | 0,00 | 0,00 | 0,00 | 0,00 |

| | | MVAG VC QU | | | Ergebnisvoranschlag | | | Finanzierungsvoranschlag | | |
|------------------------|--|------------|------|----|---------------------|------------|------------|--------------------------|------------|------------|
| | | EH | FH | | VA 2026 | VA 2025 | RA 2024 | VA 2026 | VA 2025 | RA 2024 |
| 1/749000-768000 | Künstliche Befruchtung | 2234 | 3234 | 27 | 11.500,00 | 12.000,00 | 10.252,44 | 11.500,00 | 12.000,00 | 10.252,44 |
| SU 22 / 32 | Summe Aufwendungen / Auszahlungen operative Gebarung | | | | 11.500,00 | 12.000,00 | 10.252,44 | 11.500,00 | 12.000,00 | 10.252,44 |
| SA 0 / SA 1 | (0) Nettoergebnis (21 - 22) / (1) Geldfluss operative Gebarung (31 – 32) | | | | -11.500,00 | -12.000,00 | -10.252,44 | -11.500,00 | -12.000,00 | -10.252,44 |
| SA01 | Saldo (01) Haushaltsrücklagen (230 - 240) | | | | 0,00 | 0,00 | 0,00 | 0,00 | 0,00 | 0,00 |
| SA00 | Saldo (00) Nettoergebnis nach Haushaltsrücklagen (Saldo 0 + Saldo 01) | | | | -11.500,00 | -12.000,00 | -10.252,44 | | | |
| Investive Gebarung | | | | | | | | | | |
| SU 33 | Summe Einzahlungen investive Gebarung | | | | | | | 0,00 | 0,00 | 0,00 |
| SU 34 | Summe Auszahlungen investive Gebarung | | | | | | | 0,00 | 0,00 | 0,00 |
| SA2 | Saldo (2) Geldfluss aus der Investiven Gebarung (33 – 34) | | | | | | | 0,00 | 0,00 | 0,00 |
| SA3 | Saldo (3) Nettofinanzierungssaldo (Saldo 1 + Saldo 2) | | | | | | | -11.500,00 | -12.000,00 | -10.252,44 |
| Finanzierungstätigkeit | | | | | | | | | | |
| SU 35 | Summe Einzahlungen aus der Finanzierungstätigkeit | | | | | | | 0,00 | 0,00 | 0,00 |
| SU 36 | Summe Auszahlungen aus der Finanzierungstätigkeit | | | | | | | 0,00 | 0,00 | 0,00 |
| SA4 | Saldo (4) Geldfluss aus der Finanzierungstätigkeit (35 – 36) | | | | | | | 0,00 | 0,00 | 0,00 |
| SA5 | Saldo (5) Geldfluss aus der voranschlagswirksamen Gebarung (Saldo 3 + Saldo 4) | | | | | | | -11.500,00 | -12.000,00 | -10.252,44 |
| | | | | | | | | | | |
| 77 | Förderung des Tourismus | | | | | | | | | |
| 770 | Einrichtungen zur Förderung des Tourismus | | | | | | | | | |
| 770100 | Einrichtungen zur Förd. des Tourismus | | | | | | | | | |
| Operative Gebarung | | | | | | | | | | |
| 2/770100+816000 | Ersatz für Wetterdurchsagen | 2114 | 3114 | 13 | 900,00 | 900,00 | 864,00 | 900,00 | 900,00 | 864,00 |
| SU 21 / 31 | Summe Erträge / Einzahlungen operative Gebarung | | | | 900,00 | 900,00 | 864,00 | 900,00 | 900,00 | 864,00 |
| 1/770100-616000 | Instandhaltung der Wetterstation | 2224 | 3224 | 24 | 300,00 | 300,00 | 3.485,08 | 300,00 | 300,00 | 3.485,08 |
| SU 22 / 32 | Summe Aufwendungen / Auszahlungen operative Gebarung | | | | 300,00 | 300,00 | 3.485,08 | 300,00 | 300,00 | 3.485,08 |
| SA 0 / SA 1 | (0) Nettoergebnis (21 - 22) / (1) Geldfluss operative Gebarung (31 – 32) | | | | 600,00 | 600,00 | -2.621,08 | 600,00 | 600,00 | -2.621,08 |
| SA01 | Saldo (01) Haushaltsrücklagen (230 - 240) | | | | 0,00 | 0,00 | 0,00 | 0,00 | 0,00 | 0,00 |
| SA00 | Saldo (00) Nettoergebnis nach Haushaltsrücklagen (Saldo 0 + Saldo 01) | | | | 600,00 | 600,00 | -2.621,08 | | | |
| Investive Gebarung | | | | | | | | | | |
| SU 33 | Summe Einzahlungen investive Gebarung | | | | | | | 0,00 | 0,00 | 0,00 |
| SU 34 | Summe Auszahlungen investive Gebarung | | | | | | | 0,00 | 0,00 | 0,00 |
| SA2 | Saldo (2) Geldfluss aus der Investiven Gebarung (33 – 34) | | | | | | | 0,00 | 0,00 | 0,00 |
| SA3 | Saldo (3) Nettofinanzierungssaldo (Saldo 1 + Saldo 2) | | | | | | | 600,00 | 600,00 | -2.621,08 |
| Finanzierungstätigkeit | | | | | | | | | | |
| SU 35 | Summe Einzahlungen aus der Finanzierungstätigkeit | | | | | | | 0,00 | 0,00 | 0,00 |
| SU 36 | Summe Auszahlungen aus der Finanzierungstätigkeit | | | | | | | 0,00 | 0,00 | 0,00 |
| SA4 | Saldo (4) Geldfluss aus der Finanzierungstätigkeit (35 – 36) | | | | | | | 0,00 | 0,00 | 0,00 |

| | | MVAG VC QU | | | Ergebnisvoranschlag | | | Finanzierungsvoranschlag | | |
|---------------------------|---|------------|------|----|---------------------|------------------|------------------|--------------------------|------------------|------------------|
| | | EH | FH | | VA 2026 | VA 2025 | RA 2024 | VA 2026 | VA 2025 | RA 2024 |
| SA5 | Saldo (5) Geldfluss aus der voranschlagswirksamen Gebarung (Saldo 3 + Saldo 4) | | | | | | | 600,00 | 600,00 | -2.621,08 |
| 771 | Maßnahmen zur Förderung des Tourismus | | | | | | | | | |
| 771000 | Maßnahmen zur Förd. des Tourismus | | | | | | | | | |
| Operative Gebarung | | | | | | | | | | |
| 2/771000+813000 | Erträge aus der Auflösung von Investitionszuschüssen (Kapitaltransfers) | 2127 | | | 1.700,00 | | | | | |
| 2/771000+816000 | Druckkostenbeitrag Ortsprospekt | 2114 | 3114 | 13 | 12.000,00 | 16.000,00 | 7.548,16 | 12.000,00 | 16.000,00 | 7.548,16 |
| 2/771000+827000 | Personalkostenersätze | 2116 | 3116 | 18 | | | 1.500,00 | | | 1.500,00 |
| 2/771000+828100 | Rückersätze und Druckkostenbeiträge | 2116 | 3116 | 18 | 5.000,00 | 5.000,00 | 4.029,77 | 5.000,00 | 5.000,00 | 4.029,77 |
| SU 21 / 31 | Summe Erträge / Einzahlungen operative Gebarung | | | | 18.700,00 | 21.000,00 | 13.077,93 | 17.000,00 | 21.000,00 | 13.077,93 |
| 1/771000-400000 | Geringwertige Anschaffungen | 2221 | 3221 | 23 | 1.000,00 | 2.300,00 | 965,77 | 1.000,00 | 2.300,00 | 965,77 |
| 1/771000-456000 | Schreib-, Zeichen- u.sonstige Büromittel | 2221 | 3221 | 23 | 1.500,00 | 1.500,00 | 2.108,46 | 1.500,00 | 1.500,00 | 2.108,46 |
| 1/771000-457000 | Druckwerke | 2221 | 3221 | 23 | 15.000,00 | 16.000,00 | 16.747,64 | 15.000,00 | 16.000,00 | 16.747,64 |
| 1/771000-459000 | Sonstige Verbrauchsgüter | 2221 | 3221 | 23 | 100,00 | 100,00 | | 100,00 | 100,00 | |
| 1/771000-510000 | Bezüge VB I | 2211 | 3211 | 20 | 91.900,00 | 86.400,00 | 113.909,82 | 91.900,00 | 86.400,00 | 113.909,82 |
| 1/771000-511000 | Bezüge VB II | 2211 | 3211 | 20 | 34.300,00 | 32.800,00 | 31.461,84 | 34.300,00 | 32.800,00 | 31.461,84 |
| 1/771000-565000 | Mehrleistungsvergütungen | 2211 | 3211 | 20 | 3.200,00 | 3.300,00 | 3.691,18 | 3.200,00 | 3.300,00 | 3.691,18 |
| 1/771000-566000 | Dienstjubiläen | 2212 | 3212 | 20 | | 3.000,00 | | | 3.000,00 | |
| 1/771000-569000 | Sonstige Nebengebühren | 2211 | 3211 | 20 | 2.600,00 | 2.500,00 | 4.677,85 | 2.600,00 | 2.500,00 | 4.677,85 |
| 1/771000-580000 | DGB zum Ausgleichsfonds für Vertragsbedienstete | 2212 | 3212 | 20 | 4.700,00 | 4.700,00 | 4.652,30 | 4.700,00 | 4.700,00 | 4.652,30 |
| 1/771000-582000 | DGB zur Sozialversicherung | 2212 | 3212 | 20 | 28.100,00 | 26.200,00 | 35.098,09 | 28.100,00 | 26.200,00 | 35.098,09 |
| 1/771000-600000 | Strom | 2222 | 3222 | 24 | 200,00 | | 129,76 | 200,00 | | 129,76 |
| 1/771000-616000 | Instandhaltung von Maschinen und maschinellen Anlagen | 2224 | 3224 | 24 | 300,00 | 500,00 | 190,00 | 300,00 | 500,00 | 190,00 |
| 1/771000-620000 | Transportkosten | 2222 | 3222 | 24 | 200,00 | 200,00 | | 200,00 | 200,00 | |
| 1/771000-670000 | Versicherungen | 2222 | 3222 | 24 | 700,00 | 700,00 | 672,64 | 700,00 | 700,00 | 672,64 |
| 1/771000-680000 | Planmäßige Abschreibung | 2226 | | | 4.800,00 | 3.400,00 | 3.393,11 | | | |
| 1/771000-700000 | Mieten - Standgebühren | 2223 | 3223 | 24 | 2.000,00 | 2.000,00 | 1.400,77 | 2.000,00 | 2.000,00 | 1.400,77 |
| 1/771000-700100 | Miete Kopierer | 2223 | 3223 | 24 | 400,00 | 600,00 | 530,14 | 400,00 | 600,00 | 530,14 |
| 1/771000-710000 | Öffentliche Abgaben, ohne Gebühren gemäß FAG | 2225 | 3225 | 24 | 200,00 | 200,00 | 96,40 | 200,00 | 200,00 | 96,40 |
| 1/771000-711000 | Gebühren für Ben. Gemeindeeinrichtungen | 2225 | 3225 | 24 | 500,00 | 400,00 | 440,70 | 500,00 | 400,00 | 440,70 |
| 1/771000-723000 | Fremdenverkehrsausgaben | 2225 | 3225 | 24 | 5.500,00 | 4.000,00 | 4.420,14 | 5.500,00 | 4.000,00 | 4.420,14 |
| 1/771000-724000 | Reisegebühren | 2225 | 3225 | 24 | 200,00 | 200,00 | 230,60 | 200,00 | 200,00 | 230,60 |
| 1/771000-728000 | Insertionen, Honorare und Dienstleistungen | 2225 | 3225 | 24 | 6.000,00 | 5.000,00 | 5.263,03 | 6.000,00 | 5.000,00 | 5.263,03 |
| 1/771000-728200 | Tourismusinfo-Terminal | 2225 | 3225 | 24 | 1.000,00 | 3.000,00 | 1.575,00 | 1.000,00 | 3.000,00 | 1.575,00 |

| | | MVAG | | VC QU | Ergebnisvoranschlag | | | Finanzierungsvoranschlag | | |
|-------------------------------|---|------|------|--------|---------------------|--------------------|--------------------|--------------------------|--------------------|--------------------|
| | | EH | FH | | VA 2026 | VA 2025 | RA 2024 | VA 2026 | VA 2025 | RA 2024 |
| 1/771000-728300 | Musikveranstaltungen | 2225 | 3225 | 24 | 8.000,00 | 8.000,00 | 7.913,42 | 8.000,00 | 8.000,00 | 7.913,42 |
| 1/771000-728400 | Personalkosten an NÖSBB | 2225 | 3225 | 24 | 15.800,00 | 15.600,00 | 14.597,92 | 15.800,00 | 15.600,00 | 14.597,92 |
| 1/771000-728500 | Kostenbeitrag Alpen Bikepark Schneeberg | 2225 | 3225 | 24 | 6.500,00 | | | 6.500,00 | | |
| 1/771000-755000 | Subvention an Sesselbahn | 2233 | 3233 | 27 | 20.000,00 | 22.000,00 | 22.334,48 | 20.000,00 | 22.000,00 | 22.334,48 |
| 1/771000-757000 | Beiträge an Fremdenverkehrsver.u. Verbände | 2234 | 3234 | 27 | 30.400,00 | 38.500,00 | 37.662,35 | 30.400,00 | 38.500,00 | 37.662,35 |
| SU 22 / 32 | Summe Aufwendungen / Auszahlungen operative Gebarung | | | | 285.100,00 | 283.100,00 | 314.163,41 | 280.300,00 | 279.700,00 | 310.770,30 |
| SA 0 / SA 1 | (0) Nettoergebnis (21 - 22) / (1) Geldfluss operative Gebarung (31 - 32) | | | | -266.400,00 | -262.100,00 | -301.085,48 | -263.300,00 | -258.700,00 | -297.692,37 |
| SA01 | Saldo (01) Haushaltsrücklagen (230 - 240) | | | | 0,00 | 0,00 | 0,00 | 0,00 | 0,00 | 0,00 |
| SA00 | Saldo (00) Nettoergebnis nach Haushaltsrücklagen (Saldo 0 + Saldo 01) | | | | -266.400,00 | -262.100,00 | -301.085,48 | | | |
| Investive Gebarung | | | | | | | | | | |
| 2/771000+301000 | Förderung Beschilderung | | | 3331 | | | | | 25.000,00 | |
| SU 33 | Summe Einzahlungen investive Gebarung | | | | | | | 0,00 | 25.000,00 | 0,00 |
| 1/771000-006000 | Beschilderung | | | 3412 2 | | | | | 20.100,00 | 46.711,42 |
| SU 34 | Summe Auszahlungen investive Gebarung | | | | | | | 0,00 | 20.100,00 | 46.711,42 |
| SA2 | Saldo (2) Geldfluss aus der Investiven Gebarung (33 - 34) | | | | | | | 0,00 | 4.900,00 | -46.711,42 |
| SA3 | Saldo (3) Nettofinanzierungssaldo (Saldo 1 + Saldo 2) | | | | | | | -263.300,00 | -253.800,00 | -344.403,79 |
| Finanzierungstätigkeit | | | | | | | | | | |
| SU 35 | Summe Einzahlungen aus der Finanzierungstätigkeit | | | | | | | 0,00 | 0,00 | 0,00 |
| SU 36 | Summe Auszahlungen aus der Finanzierungstätigkeit | | | | | | | 0,00 | 0,00 | 0,00 |
| SA4 | Saldo (4) Geldfluss aus der Finanzierungstätigkeit (35 - 36) | | | | | | | 0,00 | 0,00 | 0,00 |
| SA5 | Saldo (5) Geldfluss aus der voranschlagswirksamen Gebarung (Saldo 3 + Saldo 4) | | | | | | | -263.300,00 | -253.800,00 | -344.403,79 |

| MVAG VC QU | | | | | Ergebnisvoranschlag | | | Finanzierungsvoranschlag | | |
|------------------------|--|------|------|----|---------------------|------------|------------|--------------------------|------------|------------|
| | | | | | VA 2026 | VA 2025 | RA 2024 | VA 2026 | VA 2025 | RA 2024 |
| 8 Dienstleistungen | | | | | | | | | | |
| 81 | Öffentliche Einrichtungen (soweit nicht dem Abschnitt 85 zuzuordnen) | | | | | | | | | |
| 812 | WC-Anlagen | | | | | | | | | |
| 812000 | WC Anlagen | | | | | | | | | |
| Operative Gebarung | | | | | | | | | | |
| 2/812000+852000 | Benützungsgebühren öffent. WC-Anlage | 2113 | 3113 | 12 | 2.000,00 | 2.000,00 | 1.456,18 | 2.000,00 | 2.000,00 | 1.456,18 |
| SU 21 / 31 | Summe Erträge / Einzahlungen operative Gebarung | | | | 2.000,00 | 2.000,00 | 1.456,18 | 2.000,00 | 2.000,00 | 1.456,18 |
| 1/812000-614000 | Instandhaltung von Gebäuden und Bauten | 2224 | 3224 | | 100,00 | | 147,63 | 100,00 | | 147,63 |
| 1/812000-728000 | Entgelte für sonstige Leistungen | 2225 | 3225 | 24 | | | 39,99 | | | 39,99 |
| SU 22 / 32 | Summe Aufwendungen / Auszahlungen operative Gebarung | | | | 100,00 | 0,00 | 187,62 | 100,00 | 0,00 | 187,62 |
| SA 0 / SA 1 | (0) Nettoergebnis (21 - 22) / (1) Geldfluss operative Gebarung (31 – 32) | | | | 1.900,00 | 2.000,00 | 1.268,56 | 1.900,00 | 2.000,00 | 1.268,56 |
| SA01 | Saldo (01) Haushaltsrücklagen (230 - 240) | | | | 0,00 | 0,00 | 0,00 | 0,00 | 0,00 | 0,00 |
| SA00 | Saldo (00) Nettoergebnis nach Haushaltsrücklagen (Saldo 0 + Saldo 01) | | | | 1.900,00 | 2.000,00 | 1.268,56 | | | |
| Investive Gebarung | | | | | | | | | | |
| SU 33 | Summe Einzahlungen investive Gebarung | | | | | | | 0,00 | 0,00 | 0,00 |
| SU 34 | Summe Auszahlungen investive Gebarung | | | | | | | 0,00 | 0,00 | 0,00 |
| SA2 | Saldo (2) Geldfluss aus der Investiven Gebarung (33 – 34) | | | | | | | 0,00 | 0,00 | 0,00 |
| SA3 | Saldo (3) Nettofinanzierungssaldo (Saldo 1 + Saldo 2) | | | | | | | 1.900,00 | 2.000,00 | 1.268,56 |
| Finanzierungstätigkeit | | | | | | | | | | |
| SU 35 | Summe Einzahlungen aus der Finanzierungstätigkeit | | | | | | | 0,00 | 0,00 | 0,00 |
| SU 36 | Summe Auszahlungen aus der Finanzierungstätigkeit | | | | | | | 0,00 | 0,00 | 0,00 |
| SA4 | Saldo (4) Geldfluss aus der Finanzierungstätigkeit (35 – 36) | | | | | | | 0,00 | 0,00 | 0,00 |
| SA5 | Saldo (5) Geldfluss aus der voranschlagswirksamen Gebarung (Saldo 3 + Saldo 4) | | | | | | | 1.900,00 | 2.000,00 | 1.268,56 |
| 815 | Park- und Gartenanlagen, Kinderspielplätze | | | | | | | | | |
| 815000 | Parkanlagen | | | | | | | | | |
| Operative Gebarung | | | | | | | | | | |
| SU 21 / 31 | Summe Erträge / Einzahlungen operative Gebarung | | | | 0,00 | 0,00 | 0,00 | 0,00 | 0,00 | 0,00 |
| 1/815000-400000 | Geringwertige Wirtschaftsgüter (GWG) | 2221 | 3221 | 23 | 1.500,00 | 2.500,00 | 1.432,68 | 1.500,00 | 2.500,00 | 1.432,68 |
| 1/815000-452000 | Treibstoffe | 2221 | 3221 | 23 | 1.200,00 | 600,00 | 1.747,61 | 1.200,00 | 600,00 | 1.747,61 |
| 1/815000-511000 | Bezüge VB II | 2211 | 3211 | 20 | 123.800,00 | 124.600,00 | 114.835,08 | 123.800,00 | 124.600,00 | 114.835,08 |
| 1/815000-523000 | Sonstige Bedienstete | 2211 | 3211 | 20 | 16.500,00 | 16.100,00 | 19.015,58 | 16.500,00 | 16.100,00 | 19.015,58 |
| 1/815000-565000 | Mehrleistungsvergütungen | 2211 | 3211 | 20 | 8.800,00 | 10.000,00 | 9.410,86 | 8.800,00 | 10.000,00 | 9.410,86 |
| 1/815000-566000 | Zuwendungen aus Anlass von Dienstjubiläen | 2212 | 3212 | 20 | | | 5.322,00 | | | 5.322,00 |
| 1/815000-569000 | Sonstige Nebengebühren | 2211 | 3211 | 20 | 3.200,00 | 2.800,00 | 2.724,96 | 3.200,00 | 2.800,00 | 2.724,96 |

| | | MVAG | | VC QU | Ergebnisvoranschlag | | | Finanzierungsvoranschlag | | |
|-------------------------------|---|------|------|-------|---------------------|--------------------|--------------------|--------------------------|--------------------|--------------------|
| | | EH | FH | | VA 2026 | VA 2025 | RA 2024 | VA 2026 | VA 2025 | RA 2024 |
| 1/815000-580000 | DGB zum Ausgleichsfonds für Vertragsbedienstete | 2212 | 3212 | 20 | 4.600,00 | 4.500,00 | 4.494,83 | 4.600,00 | 4.500,00 | 4.494,83 |
| 1/815000-582000 | DGB zur Sozialversicherung | 2212 | 3212 | 20 | 31.100,00 | 31.900,00 | 32.854,67 | 31.100,00 | 31.900,00 | 32.854,67 |
| 1/815000-600000 | Strom | 2222 | 3222 | 24 | 3.500,00 | 2.700,00 | 4.306,71 | 3.500,00 | 2.700,00 | 4.306,71 |
| 1/815000-613000 | Parkanlagen | 2224 | 3224 | 24 | 10.000,00 | 10.000,00 | 10.290,38 | 10.000,00 | 10.000,00 | 10.290,38 |
| 1/815000-616000 | Instandhaltung von Maschinen und maschinellen Anlagen | 2224 | 3224 | 24 | 500,00 | 1.800,00 | 342,68 | 500,00 | 1.800,00 | 342,68 |
| 1/815000-618000 | Inst. sonstiger Anlagen | 2224 | 3224 | 24 | 3.000,00 | 3.500,00 | 6.871,26 | 3.000,00 | 3.500,00 | 6.871,26 |
| 1/815000-670000 | Versicherung Musikpavillon | 2222 | 3222 | 24 | 500,00 | 500,00 | 508,70 | 500,00 | 500,00 | 508,70 |
| 1/815000-680000 | Planmäßige Abschreibung | 2226 | | | 11.300,00 | 11.300,00 | 11.303,51 | | | |
| 1/815000-700000 | Pachtzins | 2223 | 3223 | 24 | 3.800,00 | 3.500,00 | 3.458,63 | 3.800,00 | 3.500,00 | 3.458,63 |
| SU 22 / 32 | Summe Aufwendungen / Auszahlungen operative Gebarung | | | | 223.300,00 | 226.300,00 | 228.920,14 | 212.000,00 | 215.000,00 | 217.616,63 |
| SA 0 / SA 1 | (0) Nettoergebnis (21 - 22) / (1) Geldfluss operative Gebarung (31 - 32) | | | | -223.300,00 | -226.300,00 | -228.920,14 | -212.000,00 | -215.000,00 | -217.616,63 |
| SA01 | Saldo (01) Haushaltsrücklagen (230 - 240) | | | | 0,00 | 0,00 | 0,00 | 0,00 | 0,00 | 0,00 |
| SA00 | Saldo (00) Nettoergebnis nach Haushaltsrücklagen (Saldo 0 + Saldo 01) | | | | -223.300,00 | -226.300,00 | -228.920,14 | | | |
| Investive Gebarung | | | | | | | | | | |
| SU 33 | Summe Einzahlungen investive Gebarung | | | | | | | 0,00 | 0,00 | 0,00 |
| 1/815000-040000 | Ankauf eines Anhänger | | 3414 | 2 | | | | | | 4.280,00 |
| SU 34 | Summe Auszahlungen investive Gebarung | | | | | | | 0,00 | 0,00 | 4.280,00 |
| SA2 | Saldo (2) Geldfluss aus der Investiven Gebarung (33 - 34) | | | | | | | 0,00 | 0,00 | -4.280,00 |
| SA3 | Saldo (3) Nettofinanzierungssaldo (Saldo 1 + Saldo 2) | | | | | | | -212.000,00 | -215.000,00 | -221.896,63 |
| Finanzierungstätigkeit | | | | | | | | | | |
| SU 35 | Summe Einzahlungen aus der Finanzierungstätigkeit | | | | | | | 0,00 | 0,00 | 0,00 |
| SU 36 | Summe Auszahlungen aus der Finanzierungstätigkeit | | | | | | | 0,00 | 0,00 | 0,00 |
| SA4 | Saldo (4) Geldfluss aus der Finanzierungstätigkeit (35 - 36) | | | | | | | 0,00 | 0,00 | 0,00 |
| SA5 | Saldo (5) Geldfluss aus der voranschlagswirksamen Gebarung (Saldo 3 + Saldo 4) | | | | | | | -212.000,00 | -215.000,00 | -221.896,63 |
| 816 | Öffentliche Beleuchtung und öffentliche Uhren | | | | | | | | | |
| 816000 | Öffentliche Beleuchtung | | | | | | | | | |
| Operative Gebarung | | | | | | | | | | |
| SU 21 / 31 | Summe Erträge / Einzahlungen operative Gebarung | | | | 0,00 | 0,00 | 0,00 | 0,00 | 0,00 | 0,00 |
| 1/816000-600000 | Lichtservice | 2222 | 3222 | 24 | 112.700,00 | 112.700,00 | 98.252,92 | 112.700,00 | 112.700,00 | 98.252,92 |
| 1/816000-619000 | Instandhaltung der Strassenbeleuchtung | 2224 | 3224 | 24 | | 16.200,00 | | | 16.200,00 | |
| 1/816000-680000 | Planmäßige Abschreibung | 2226 | | | 11.700,00 | 11.700,00 | 11.714,42 | | | |
| SU 22 / 32 | Summe Aufwendungen / Auszahlungen operative Gebarung | | | | 124.400,00 | 140.600,00 | 109.967,34 | 112.700,00 | 128.900,00 | 98.252,92 |
| SA 0 / SA 1 | (0) Nettoergebnis (21 - 22) / (1) Geldfluss operative Gebarung (31 - 32) | | | | -124.400,00 | -140.600,00 | -109.967,34 | -112.700,00 | -128.900,00 | -98.252,92 |
| SA01 | Saldo (01) Haushaltsrücklagen (230 - 240) | | | | 0,00 | 0,00 | 0,00 | 0,00 | 0,00 | 0,00 |
| SA00 | Saldo (00) Nettoergebnis nach Haushaltsrücklagen (Saldo 0 + Saldo 01) | | | | -124.400,00 | -140.600,00 | -109.967,34 | | | |

| | | MVAG VC QU | | | Ergebnisvoranschlag | | | Finanzierungsvoranschlag | | |
|-------------------------------|---|------------|------|----|---------------------|------------------|------------------|--------------------------|------------------|------------------|
| | | EH | FH | | VA 2026 | VA 2025 | RA 2024 | VA 2026 | VA 2025 | RA 2024 |
| Investive Gebarung | | | | | | | | | | |
| SU 33 | Summe Einzahlungen investive Gebarung | | | | | | | 0,00 | 0,00 | 0,00 |
| SU 34 | Summe Auszahlungen investive Gebarung | | | | | | | 0,00 | 0,00 | 0,00 |
| SA2 | Saldo (2) Geldfluss aus der Investiven Gebarung (33 – 34) | | | | | | | 0,00 | 0,00 | 0,00 |
| SA3 | Saldo (3) Nettofinanzierungssaldo (Saldo 1 + Saldo 2) | | | | | | | -112.700,00 | -128.900,00 | -98.252,92 |
| Finanzierungstätigkeit | | | | | | | | | | |
| SU 35 | Summe Einzahlungen aus der Finanzierungstätigkeit | | | | | | | 0,00 | 0,00 | 0,00 |
| SU 36 | Summe Auszahlungen aus der Finanzierungstätigkeit | | | | | | | 0,00 | 0,00 | 0,00 |
| SA4 | Saldo (4) Geldfluss aus der Finanzierungstätigkeit (35 – 36) | | | | | | | 0,00 | 0,00 | 0,00 |
| SA5 | Saldo (5) Geldfluss aus der voranschlagswirksamen Gebarung (Saldo 3 + Saldo 4) | | | | | | | -112.700,00 | -128.900,00 | -98.252,92 |
| 817 | Friedhöfe (einschließlich Einsegnungshallen und Krematorien) | | | | | | | | | |
| 817000 | Friedhöfe und Einsegnungshallen | | | | | | | | | |
| Operative Gebarung | | | | | | | | | | |
| 2/817000+852000 | Grabstellen-und Beerdigungsgebühren | 2113 | 3113 | 12 | 46.000,00 | 46.000,00 | 42.092,35 | 46.000,00 | 46.000,00 | 42.092,35 |
| 2/817000+852100 | Leichenhallengebühren | 2113 | 3113 | 12 | 10.000,00 | 10.000,00 | 11.166,00 | 10.000,00 | 10.000,00 | 11.166,00 |
| SU 21 / 31 | Summe Erträge / Einzahlungen operative Gebarung | | | | 56.000,00 | 56.000,00 | 53.258,35 | 56.000,00 | 56.000,00 | 53.258,35 |
| 1/817000-400000 | Geringwertige Anschaffungen | 2221 | 3221 | 23 | 500,00 | 500,00 | 997,90 | 500,00 | 500,00 | 997,90 |
| 1/817000-510000 | Bezüge VB I | 2211 | 3211 | 20 | 6.500,00 | 5.700,00 | 4.892,39 | 6.500,00 | 5.700,00 | 4.892,39 |
| 1/817000-511000 | Bezüge VB II | 2211 | 3211 | 20 | 24.700,00 | 24.200,00 | 23.354,00 | 24.700,00 | 24.200,00 | 23.354,00 |
| 1/817000-565000 | Mehrleistungsvergütungen | 2211 | 3211 | 20 | 1.300,00 | 1.500,00 | 1.281,45 | 1.300,00 | 1.500,00 | 1.281,45 |
| 1/817000-566000 | Zuwendungen aus Anlass von Dienstjubiläen | 2212 | 3212 | | | 1.500,00 | | | 1.500,00 | |
| 1/817000-569000 | Sonstige Nebengebühren | 2211 | 3211 | 20 | 800,00 | 1.000,00 | 901,03 | 800,00 | 1.000,00 | 901,03 |
| 1/817000-580000 | DGB zum Ausgleichsfonds für Vertragsbedienstete | 2212 | 3212 | 20 | 1.200,00 | 1.200,00 | 1.125,42 | 1.200,00 | 1.200,00 | 1.125,42 |
| 1/817000-582000 | DGB zur Sozialversicherung | 2212 | 3212 | 20 | 7.000,00 | 6.600,00 | 6.239,55 | 7.000,00 | 6.600,00 | 6.239,55 |
| 1/817000-600000 | Strom | 2222 | 3222 | 24 | 1.000,00 | 1.200,00 | 895,10 | 1.000,00 | 1.200,00 | 895,10 |
| 1/817000-613000 | Instandhaltung des Friedhofes | 2224 | 3224 | 24 | 1.000,00 | 2.000,00 | 2.951,05 | 1.000,00 | 2.000,00 | 2.951,05 |
| 1/817000-614000 | Instandhaltung der Leichenhalle | 2224 | 3224 | 24 | 500,00 | 500,00 | 53,25 | 500,00 | 500,00 | 53,25 |
| 1/817000-670000 | Versicherungen | 2222 | 3222 | 24 | 300,00 | 300,00 | 315,00 | 300,00 | 300,00 | 315,00 |
| 1/817000-680000 | Planmäßige Abschreibung | 2226 | | | 1.200,00 | 1.600,00 | 1.585,51 | | | |
| 1/817000-711000 | Gebühren für Ben. Gemeindeeinrichtungen | 2225 | 3225 | 24 | 100,00 | 1.800,00 | 1.844,59 | 100,00 | 1.800,00 | 1.844,59 |
| 1/817000-728000 | Graböffnung durch Bestattung | 2225 | 3225 | 24 | 8.000,00 | 8.000,00 | 9.516,00 | 8.000,00 | 8.000,00 | 9.516,00 |
| SU 22 / 32 | Summe Aufwendungen / Auszahlungen operative Gebarung | | | | 54.100,00 | 57.600,00 | 55.952,24 | 52.900,00 | 56.000,00 | 54.366,73 |
| SA 0 / SA 1 | (0) Nettoergebnis (21 - 22) / (1) Geldfluss operative Gebarung (31 – 32) | | | | 1.900,00 | -1.600,00 | -2.693,89 | 3.100,00 | 0,00 | -1.108,38 |
| SA01 | Saldo (01) Haushaltsrücklagen (230 - 240) | | | | 0,00 | 0,00 | 0,00 | 0,00 | 0,00 | 0,00 |
| SA00 | Saldo (00) Nettoergebnis nach Haushaltsrücklagen (Saldo 0 + Saldo 01) | | | | 1.900,00 | -1.600,00 | -2.693,89 | | | |

| | | MVAG | | VC QU | Ergebnisvoranschlag | | | Finanzierungsvoranschlag | | |
|---|---|------|------|-------|---------------------|-----------------|-----------------|--------------------------|-----------------|------------------|
| | | EH | FH | | VA 2026 | VA 2025 | RA 2024 | VA 2026 | VA 2025 | RA 2024 |
| Investive Gebarung | | | | | | | | | | |
| SU 33 | Summe Einzahlungen investive Gebarung | | | | | | | 0,00 | 0,00 | 0,00 |
| SU 34 | Summe Auszahlungen investive Gebarung | | | | | | | 0,00 | 0,00 | 0,00 |
| SA2 | Saldo (2) Geldfluss aus der Investiven Gebarung (33 – 34) | | | | | | | 0,00 | 0,00 | 0,00 |
| SA3 | Saldo (3) Nettofinanzierungssaldo (Saldo 1 + Saldo 2) | | | | | | | 3.100,00 | 0,00 | -1.108,38 |
| Finanzierungstätigkeit | | | | | | | | | | |
| SU 35 | Summe Einzahlungen aus der Finanzierungstätigkeit | | | | | | | 0,00 | 0,00 | 0,00 |
| SU 36 | Summe Auszahlungen aus der Finanzierungstätigkeit | | | | | | | 0,00 | 0,00 | 0,00 |
| SA4 | Saldo (4) Geldfluss aus der Finanzierungstätigkeit (35 – 36) | | | | | | | 0,00 | 0,00 | 0,00 |
| SA5 | Saldo (5) Geldfluss aus der voranschlagswirksamen Gebarung (Saldo 3 + Saldo 4) | | | | | | | 3.100,00 | 0,00 | -1.108,38 |
| 82 Betriebsähnliche Einrichtungen und Betriebe | | | | | | | | | | |
| 820 Wirtschaftshöfe | | | | | | | | | | |
| 820000 Bauhof | | | | | | | | | | |
| Operative Gebarung | | | | | | | | | | |
| 2/820000+803000 | Veräußerungen von technischen Anlagen, 2116 | | | 31 | | | 5.605,50 | | | |
| | Fahrzeugen und Maschinen | | | | | | | | | |
| 2/820000+810000 | Erträge aus Photovoltaikanlagen | 2114 | 3114 | | 1.000,00 | 1.000,00 | | 1.000,00 | 1.000,00 | |
| SU 21 / 31 | Summe Erträge / Einzahlungen operative Gebarung | | | | 1.000,00 | 1.000,00 | 5.605,50 | 1.000,00 | 1.000,00 | 0,00 |
| 1/820000-400000 | Geringwertige Anschaffungen | 2221 | 3221 | 23 | 13.000,00 | 13.000,00 | 13.571,48 | 13.000,00 | 13.000,00 | 13.571,48 |
| 1/820000-451000 | Beheizung | 2221 | 3221 | 23 | 2.600,00 | 3.000,00 | 2.576,86 | 2.600,00 | 3.000,00 | 2.576,86 |
| 1/820000-452000 | Treibstoffe | 2221 | 3221 | 23 | 5.000,00 | 4.500,00 | 5.490,89 | 5.000,00 | 4.500,00 | 5.490,89 |
| 1/820000-454000 | Reinigungsmittel | 2221 | 3221 | 23 | 400,00 | 400,00 | 381,77 | 400,00 | 400,00 | 381,77 |
| 1/820000-456000 | Schreib-, Zeichen- und sonstige Büromittel | 2221 | 3221 | 23 | 400,00 | | | 400,00 | | |
| 1/820000-511000 | Bezüge VB II | 2211 | 3211 | 20 | 149.200,00 | 145.800,00 | 130.195,75 | 149.200,00 | 145.800,00 | 130.195,75 |
| 1/820000-565000 | Mehrleistungsvergütungen | 2211 | 3211 | 20 | 12.500,00 | 14.000,00 | 12.641,03 | 12.500,00 | 14.000,00 | 12.641,03 |
| 1/820000-569000 | Sonstige Nebengebühren | 2211 | 3211 | 20 | 3.800,00 | 4.800,00 | 4.484,88 | 3.800,00 | 4.800,00 | 4.484,88 |
| 1/820000-580000 | DGB zum Ausgleichsfonds für Vertragsbedienstete | 2212 | 3212 | 20 | 4.800,00 | 4.700,00 | 4.480,41 | 4.800,00 | 4.700,00 | 4.480,41 |
| 1/820000-582000 | DGB zur Sozialversicherung | 2212 | 3212 | 20 | 33.600,00 | 34.200,00 | 32.679,98 | 33.600,00 | 34.200,00 | 32.679,98 |
| 1/820000-600000 | Strom | 2222 | 3222 | 24 | 3.500,00 | 4.800,00 | 3.378,20 | 3.500,00 | 4.800,00 | 3.378,20 |
| 1/820000-614000 | Instandhaltung von Gebäuden und Bauten | 2224 | 3224 | 24 | 500,00 | 500,00 | 352,40 | 500,00 | 500,00 | 352,40 |
| 1/820000-616000 | Instandhaltung von Maschinen | 2224 | 3224 | 24 | 1.500,00 | 1.500,00 | 1.177,15 | 1.500,00 | 1.500,00 | 1.177,15 |
| 1/820000-617000 | Instandhaltung der Fahrzeuge | 2224 | 3224 | 24 | 15.000,00 | 16.000,00 | 16.788,28 | 15.000,00 | 16.000,00 | 16.788,28 |
| 1/820000-618000 | Instandhaltung der Werkzeuge | 2224 | 3224 | 24 | 300,00 | 300,00 | 470,84 | 300,00 | 300,00 | 470,84 |
| 1/820000-670000 | Versicherungen | 2222 | 3222 | 24 | 8.200,00 | 8.200,00 | 8.359,49 | 8.200,00 | 8.200,00 | 8.359,49 |

| | | MVAG VC QU | | | Ergebnisvoranschlag | | | Finanzierungsvoranschlag | | |
|-------------------------------|---|------------|------|------|---------------------|--------------------|--------------------|--------------------------|--------------------|--------------------|
| | | EH | FH | | VA 2026 | VA 2025 | RA 2024 | VA 2026 | VA 2025 | RA 2024 |
| 1/820000-680000 | Planmäßige Abschreibung | 2226 | | | 36.300,00 | 35.000,00 | 36.255,52 | | | |
| 1/820000-683000 | Verluste aus dem Abgang von Sachanlagen und immateriellen Vermögenswerten | 2226 | | | | | 1.512,00 | | | |
| 1/820000-700000 | Pachtzinse | 2223 | 3223 | 24 | | 500,00 | 371,89 | | 500,00 | 371,89 |
| 1/820000-700100 | Kopierermiete | 2223 | 3223 | | 100,00 | 100,00 | 96,75 | 100,00 | 100,00 | 96,75 |
| 1/820000-710000 | Steuern und Abgaben | 2225 | 3225 | 24 | 600,00 | 700,00 | 850,99 | 600,00 | 700,00 | 850,99 |
| 1/820000-711000 | Gebühren für Ben. Gemeindeeinrichtungen | 2225 | 3225 | 24 | 1.200,00 | 2.800,00 | 2.812,98 | 1.200,00 | 2.800,00 | 2.812,98 |
| 1/820000-724000 | Reisegebühren | 2225 | 3225 | 24 | 200,00 | 300,00 | | 200,00 | 300,00 | |
| 1/820000-728000 | Kehrgebühren | 2225 | 3225 | 24 | | | 34,41 | | | 34,41 |
| 1/820000-728100 | Feuerlöscher Überprüfung | 2225 | 3225 | 24 | 100,00 | 100,00 | | 100,00 | 100,00 | |
| SU 22 / 32 | Summe Aufwendungen / Auszahlungen operative Gebarung | | | | 292.800,00 | 295.200,00 | 278.963,95 | 256.500,00 | 260.200,00 | 241.196,43 |
| SA 0 / SA 1 | (0) Nettoergebnis (21 - 22) / (1) Geldfluss operative Gebarung (31 – 32) | | | | -291.800,00 | -294.200,00 | -273.358,45 | -255.500,00 | -259.200,00 | -241.196,43 |
| SA01 | Saldo (01) Haushaltsrücklagen (230 - 240) | | | | 0,00 | 0,00 | 0,00 | 0,00 | 0,00 | 0,00 |
| SA00 | Saldo (00) Nettoergebnis nach Haushaltsrücklagen (Saldo 0 + Saldo 01) | | | | -291.800,00 | -294.200,00 | -273.358,45 | | | |
| Investive Gebarung | | | | | | | | | | |
| 2/820000+803000 | Veräußerungen von technischen Anlagen, Fahrzeugen und Maschinen | | 3314 | 31 | | | | | | 5.605,50 |
| SU 33 | Summe Einzahlungen investive Gebarung | | | | | | | 0,00 | 0,00 | 5.605,50 |
| 1/820000-030000 | Ankauf von Werkzeugen | | 3414 | 2 41 | | | | 1.000,00 | 1.000,00 | |
| 1/820000-040000 | Ankauf von Fahrzeugen und Reifen | | 3414 | 2 41 | | | | 2.000,00 | 6.200,00 | 6.758,16 |
| SU 34 | Summe Auszahlungen investive Gebarung | | | | | | | 3.000,00 | 7.200,00 | 6.758,16 |
| SA2 | Saldo (2) Geldfluss aus der Investiven Gebarung (33 – 34) | | | | | | | -3.000,00 | -7.200,00 | -1.152,66 |
| SA3 | Saldo (3) Nettofinanzierungssaldo (Saldo 1 + Saldo 2) | | | | | | | -258.500,00 | -266.400,00 | -242.349,09 |
| Finanzierungstätigkeit | | | | | | | | | | |
| SU 35 | Summe Einzahlungen aus der Finanzierungstätigkeit | | | | | | | 0,00 | 0,00 | 0,00 |
| SU 36 | Summe Auszahlungen aus der Finanzierungstätigkeit | | | | | | | 0,00 | 0,00 | 0,00 |
| SA4 | Saldo (4) Geldfluss aus der Finanzierungstätigkeit (35 – 36) | | | | | | | 0,00 | 0,00 | 0,00 |
| SA5 | Saldo (5) Geldfluss aus der voranschlagswirksamen Gebarung (Saldo 3 + Saldo 4) | | | | | | | -258.500,00 | -266.400,00 | -242.349,09 |
| 828 | Sonstige Märkte | | | | | | | | | |
| 828000 | Sonstige Märkte | | | | | | | | | |
| Operative Gebarung | | | | | | | | | | |
| 2/828000+852000 | Marktstandsgebühren | 2113 | 3113 | 12 | 1.500,00 | 1.500,00 | 2.668,32 | 1.500,00 | 1.500,00 | 2.668,32 |
| SU 21 / 31 | Summe Erträge / Einzahlungen operative Gebarung | | | | 1.500,00 | 1.500,00 | 2.668,32 | 1.500,00 | 1.500,00 | 2.668,32 |
| SU 22 / 32 | Summe Aufwendungen / Auszahlungen operative Gebarung | | | | 0,00 | 0,00 | 0,00 | 0,00 | 0,00 | 0,00 |
| SA 0 / SA 1 | (0) Nettoergebnis (21 - 22) / (1) Geldfluss operative Gebarung (31 – 32) | | | | 1.500,00 | 1.500,00 | 2.668,32 | 1.500,00 | 1.500,00 | 2.668,32 |
| SA01 | Saldo (01) Haushaltsrücklagen (230 - 240) | | | | 0,00 | 0,00 | 0,00 | 0,00 | 0,00 | 0,00 |

| | | MVAG VC QU | | | Ergebnisvoranschlag | | | Finanzierungsvoranschlag | | |
|---|---|------------|------|----|---------------------|-----------------|------------------|--------------------------|-----------------|------------------|
| | | EH | FH | | VA 2026 | VA 2025 | RA 2024 | VA 2026 | VA 2025 | RA 2024 |
| SA00 | Saldo (00) Nettoergebnis nach Haushaltsrücklagen (Saldo 0 + Saldo 01) | | | | 1.500,00 | 1.500,00 | 2.668,32 | | | |
| Investive Gebarung | | | | | | | | | | |
| SU 33 | Summe Einzahlungen investive Gebarung | | | | | | | 0,00 | 0,00 | 0,00 |
| SU 34 | Summe Auszahlungen investive Gebarung | | | | | | | 0,00 | 0,00 | 0,00 |
| SA2 | Saldo (2) Geldfluss aus der Investiven Gebarung (33 – 34) | | | | | | | 0,00 | 0,00 | 0,00 |
| SA3 | Saldo (3) Nettofinanzierungssaldo (Saldo 1 + Saldo 2) | | | | | | | 1.500,00 | 1.500,00 | 2.668,32 |
| Finanzierungstätigkeit | | | | | | | | | | |
| SU 35 | Summe Einzahlungen aus der Finanzierungstätigkeit | | | | | | | 0,00 | 0,00 | 0,00 |
| SU 36 | Summe Auszahlungen aus der Finanzierungstätigkeit | | | | | | | 0,00 | 0,00 | 0,00 |
| SA4 | Saldo (4) Geldfluss aus der Finanzierungstätigkeit (35 – 36) | | | | | | | 0,00 | 0,00 | 0,00 |
| SA5 | Saldo (5) Geldfluss aus der voranschlagswirksamen Gebarung (Saldo 3 + Saldo 4) | | | | | | | 1.500,00 | 1.500,00 | 2.668,32 |
| 83 Betriebsähnliche Einrichtungen und Betriebe (Fortsetzung) | | | | | | | | | | |
| 831 Freibäder | Freibäder | | | | | | | | | |
| 831000 Freibäder | Freibäder | | | | | | | | | |
| Operative Gebarung | | | | | | | | | | |
| 2/831000+810000 | Freibad - Einnahmen | 2114 | 3114 | 13 | 12.000,00 | 9.500,00 | 10.222,35 | 12.000,00 | 9.500,00 | 10.222,35 |
| SU 21 / 31 | Summe Erträge / Einzahlungen operative Gebarung | | | | 12.000,00 | 9.500,00 | 10.222,35 | 12.000,00 | 9.500,00 | 10.222,35 |
| 1/831000-400000 | Geringwertige Wirtschaftsgüter (GWG) | 2221 | 3221 | 23 | 500,00 | 500,00 | 453,45 | 500,00 | 500,00 | 453,45 |
| 1/831000-454000 | Reinigungsmittel | 2221 | 3221 | 23 | 400,00 | 500,00 | 418,00 | 400,00 | 500,00 | 418,00 |
| 1/831000-459000 | Sonstige Verbrauchsgüter | 2221 | 3221 | 23 | 3.500,00 | 3.500,00 | 3.339,98 | 3.500,00 | 3.500,00 | 3.339,98 |
| 1/831000-510000 | Bezüge VB I | 2211 | 3211 | 20 | 2.600,00 | 2.300,00 | 1.956,90 | 2.600,00 | 2.300,00 | 1.956,90 |
| 1/831000-511000 | Bezüge VB II | 2211 | 3211 | 20 | 41.500,00 | 40.000,00 | 37.965,03 | 41.500,00 | 40.000,00 | 37.965,03 |
| 1/831000-523000 | Sonstige Bedienstete | 2211 | 3211 | 20 | 2.700,00 | 2.700,00 | 2.866,58 | 2.700,00 | 2.700,00 | 2.866,58 |
| 1/831000-565000 | Mehrleistungsvergütungen | 2211 | 3211 | 20 | 5.600,00 | 5.800,00 | 5.371,30 | 5.600,00 | 5.800,00 | 5.371,30 |
| 1/831000-566000 | Zuwendungen aus Anlass von Dienstjubiläen | 2212 | 3212 | 20 | | 600,00 | | | 600,00 | |
| 1/831000-569000 | Sonstige Nebengebühren | 2211 | 3211 | 20 | 1.000,00 | 1.100,00 | 1.037,01 | 1.000,00 | 1.100,00 | 1.037,01 |
| 1/831000-580000 | DGB zum Ausgleichsfonds für Vertragsbedienstete | 2212 | 3212 | 20 | 1.800,00 | 1.800,00 | 1.761,31 | 1.800,00 | 1.800,00 | 1.761,31 |
| 1/831000-582000 | DGB zur Sozialversicherung | 2212 | 3212 | 20 | 10.200,00 | 10.300,00 | 10.251,46 | 10.200,00 | 10.300,00 | 10.251,46 |
| 1/831000-600000 | Strom | 2222 | 3222 | 24 | 4.000,00 | 3.000,00 | -347,96 | 4.000,00 | 3.000,00 | -347,96 |
| 1/831000-614000 | Instandhaltung des Freibades | 2224 | 3224 | 24 | 8.000,00 | 11.000,00 | 8.008,07 | 8.000,00 | 11.000,00 | 8.008,07 |
| 1/831000-680000 | Planmäßige Abschreibung | 2226 | | | 14.700,00 | 14.700,00 | 14.672,96 | | | |
| 1/831000-710000 | Steuern und Abgaben | 2225 | 3225 | 24 | 200,00 | 200,00 | 176,00 | 200,00 | 200,00 | 176,00 |
| 1/831000-711000 | Gebühren für Ben. Gemeindeeinrichtungen | 2225 | 3225 | 24 | 1.400,00 | 1.400,00 | 1.402,21 | 1.400,00 | 1.400,00 | 1.402,21 |
| 1/831000-728000 | Feuerlöscherüberprüfung | 2225 | 3225 | 24 | 100,00 | 100,00 | | 100,00 | 100,00 | |

| | | MVAG VC QU | | | Ergebnisvoranschlag | | | Finanzierungsvoranschlag | | |
|-------------------------------|---|------------|------|------|---------------------|-------------------|-------------------|--------------------------|-------------------|-------------------|
| | | EH | FH | | VA 2026 | VA 2025 | RA 2024 | VA 2026 | VA 2025 | RA 2024 |
| 1/831000-729000 | Sonstige Ausgaben | 2225 | 3225 | 24 | 1.500,00 | 1.000,00 | 1.240,04 | 1.500,00 | 1.000,00 | 1.240,04 |
| SU 22 / 32 | Summe Aufwendungen / Auszahlungen operative Gebarung | | | | 99.700,00 | 100.500,00 | 90.572,34 | 85.000,00 | 85.800,00 | 75.899,38 |
| SA 0 / SA 1 | (0) Nettoergebnis (21 - 22) / (1) Geldfluss operative Gebarung (31 – 32) | | | | -87.700,00 | -91.000,00 | -80.349,99 | -73.000,00 | -76.300,00 | -65.677,03 |
| SA01 | Saldo (01) Haushaltsrücklagen (230 - 240) | | | | 0,00 | 0,00 | 0,00 | 0,00 | 0,00 | 0,00 |
| SA00 | Saldo (00) Nettoergebnis nach Haushaltsrücklagen (Saldo 0 + Saldo 01) | | | | -87.700,00 | -91.000,00 | -80.349,99 | | | |
| Investive Gebarung | | | | | | | | | | |
| SU 33 | Summe Einzahlungen investive Gebarung | | | | | | | 0,00 | 0,00 | 0,00 |
| 1/831000-042000 | Amts-, Betriebs- und Geschäftsausstattung | | 3415 | 2 41 | | | | 1.000,00 | 500,00 | 1.548,96 |
| SU 34 | Summe Auszahlungen investive Gebarung | | | | | | | 1.000,00 | 500,00 | 1.548,96 |
| SA2 | Saldo (2) Geldfluss aus der Investiven Gebarung (33 – 34) | | | | | | | -1.000,00 | -500,00 | -1.548,96 |
| SA3 | Saldo (3) Nettofinanzierungssaldo (Saldo 1 + Saldo 2) | | | | | | | -74.000,00 | -76.800,00 | -67.225,99 |
| Finanzierungstätigkeit | | | | | | | | | | |
| SU 35 | Summe Einzahlungen aus der Finanzierungstätigkeit | | | | | | | 0,00 | 0,00 | 0,00 |
| SU 36 | Summe Auszahlungen aus der Finanzierungstätigkeit | | | | | | | 0,00 | 0,00 | 0,00 |
| SA4 | Saldo (4) Geldfluss aus der Finanzierungstätigkeit (35 – 36) | | | | | | | 0,00 | 0,00 | 0,00 |
| SA5 | Saldo (5) Geldfluss aus der voranschlagswirksamen Gebarung (Saldo 3 + Saldo 4) | | | | | | | -74.000,00 | -76.800,00 | -67.225,99 |
| 839 | Sonstige Betriebe und betriebsähnliche Einrichtungen | | | | | | | | | |
| 839000 | Parkraumbewirtschaftung | | | | | | | | | |
| Operative Gebarung | | | | | | | | | | |
| 2/839000+835000 | Parkometerabgaben | 2111 | 3111 | | 150.000,00 | | | 150.000,00 | | |
| 6/839000+899000 | Entnahmen aus Verrechnungsrücklagen zwischen operativer Gebarung und Projekten | 2116 | | 1 | 54.400,00 | | | | | |
| SU 21 / 31 | Summe Erträge / Einzahlungen operative Gebarung | | | | 204.400,00 | 0,00 | 0,00 | 150.000,00 | 0,00 | 0,00 |
| SU 22 / 32 | Summe Aufwendungen / Auszahlungen operative Gebarung | | | | 0,00 | 0,00 | 0,00 | 0,00 | 0,00 | 0,00 |
| SA 0 / SA 1 | (0) Nettoergebnis (21 - 22) / (1) Geldfluss operative Gebarung (31 – 32) | | | | 204.400,00 | 0,00 | 0,00 | 150.000,00 | 0,00 | 0,00 |
| SA01 | Saldo (01) Haushaltsrücklagen (230 - 240) | | | | 0,00 | 0,00 | 0,00 | 0,00 | 0,00 | 0,00 |
| SA00 | Saldo (00) Nettoergebnis nach Haushaltsrücklagen (Saldo 0 + Saldo 01) | | | | 204.400,00 | 0,00 | 0,00 | | | |
| Investive Gebarung | | | | | | | | | | |
| 6/839000+300742 | Kapitaltransfers von Bund, Bundesfonds und Bundeskammern | | 3331 | 1 | | | | 90.600,00 | | |
| SU 33 | Summe Einzahlungen investive Gebarung | | | | | | | 90.600,00 | 0,00 | 0,00 |
| 5/839000-050742 | Sonderanlagen | | 3412 | 1 | | | | 145.000,00 | | |
| SU 34 | Summe Auszahlungen investive Gebarung | | | | | | | 145.000,00 | 0,00 | 0,00 |
| SA2 | Saldo (2) Geldfluss aus der Investiven Gebarung (33 – 34) | | | | | | | -54.400,00 | 0,00 | 0,00 |
| SA3 | Saldo (3) Nettofinanzierungssaldo (Saldo 1 + Saldo 2) | | | | | | | 95.600,00 | 0,00 | 0,00 |

| | | MVAG VC QU | | | Ergebnisvoranschlag | | | Finanzierungsvoranschlag | | |
|-------------------------------|---|------------|------|----|---------------------|------------------|------------------|--------------------------|-----------------|-----------------|
| | | EH | FH | | VA 2026 | VA 2025 | RA 2024 | VA 2026 | VA 2025 | RA 2024 |
| Finanzierungstätigkeit | | | | | | | | | | |
| SU 35 | Summe Einzahlungen aus der Finanzierungstätigkeit | | | | | | | 0,00 | 0,00 | 0,00 |
| SU 36 | Summe Auszahlungen aus der Finanzierungstätigkeit | | | | | | | 0,00 | 0,00 | 0,00 |
| SA4 | Saldo (4) Geldfluss aus der Finanzierungstätigkeit (35 – 36) | | | | | | | 0,00 | 0,00 | 0,00 |
| SA5 | Saldo (5) Geldfluss aus der voranschlagswirksamen Gebarung (Saldo 3 + Saldo 4) | | | | | | | 95.600,00 | 0,00 | 0,00 |
| | | | | | | | | | | |
| 84 | Liegenschaften, Wohn- und Geschäftsgebäude | | | | | | | | | |
| 840 | Grundbesitz | | | | | | | | | |
| 840000 | Grundbesitz | | | | | | | | | |
| Operative Gebarung | | | | | | | | | | |
| 2/840000+811100 | Jagdipacht f. Gemeindegründe | 2115 | 3115 | 14 | 1.000,00 | 1.000,00 | 969,23 | 1.000,00 | 1.000,00 | 969,23 |
| 2/840000+829000 | Sonstige Einnahmen - Grundpachte | 2116 | 3116 | 18 | 9.000,00 | 8.500,00 | 8.555,28 | 9.000,00 | 8.500,00 | 8.730,42 |
| SU 21 / 31 | Summe Erträge / Einzahlungen operative Gebarung | | | | 10.000,00 | 9.500,00 | 9.524,51 | 10.000,00 | 9.500,00 | 9.699,65 |
| 1/840000-711000 | Gebühren für Ben. Gemeindefeinrichtungen | 2225 | 3225 | 24 | 1.600,00 | 1.600,00 | 1.746,75 | 1.600,00 | 1.600,00 | 1.746,75 |
| SU 22 / 32 | Summe Aufwendungen / Auszahlungen operative Gebarung | | | | 1.600,00 | 1.600,00 | 1.746,75 | 1.600,00 | 1.600,00 | 1.746,75 |
| SA 0 / SA 1 | (0) Nettoergebnis (21 - 22) / (1) Geldfluss operative Gebarung (31 – 32) | | | | 8.400,00 | 7.900,00 | 7.777,76 | 8.400,00 | 7.900,00 | 7.952,90 |
| SA01 | Saldo (01) Haushaltsrücklagen (230 - 240) | | | | 0,00 | 0,00 | 0,00 | 0,00 | 0,00 | 0,00 |
| SA00 | Saldo (00) Nettoergebnis nach Haushaltsrücklagen (Saldo 0 + Saldo 01) | | | | 8.400,00 | 7.900,00 | 7.777,76 | | | |
| Investive Gebarung | | | | | | | | | | |
| SU 33 | Summe Einzahlungen investive Gebarung | | | | | | | 0,00 | 0,00 | 0,00 |
| SU 34 | Summe Auszahlungen investive Gebarung | | | | | | | 0,00 | 0,00 | 0,00 |
| SA2 | Saldo (2) Geldfluss aus der Investiven Gebarung (33 – 34) | | | | | | | 0,00 | 0,00 | 0,00 |
| SA3 | Saldo (3) Nettofinanzierungssaldo (Saldo 1 + Saldo 2) | | | | | | | 8.400,00 | 7.900,00 | 7.952,90 |
| Finanzierungstätigkeit | | | | | | | | | | |
| SU 35 | Summe Einzahlungen aus der Finanzierungstätigkeit | | | | | | | 0,00 | 0,00 | 0,00 |
| SU 36 | Summe Auszahlungen aus der Finanzierungstätigkeit | | | | | | | 0,00 | 0,00 | 0,00 |
| SA4 | Saldo (4) Geldfluss aus der Finanzierungstätigkeit (35 – 36) | | | | | | | 0,00 | 0,00 | 0,00 |
| SA5 | Saldo (5) Geldfluss aus der voranschlagswirksamen Gebarung (Saldo 3 + Saldo 4) | | | | | | | 8.400,00 | 7.900,00 | 7.952,90 |
| | | | | | | | | | | |
| 849 | Sonstige Liegenschaften | | | | | | | | | |
| 849000 | Sanierung "Santolhaus" | | | | | | | | | |
| Operative Gebarung | | | | | | | | | | |
| SU 21 / 31 | Summe Erträge / Einzahlungen operative Gebarung | | | | 0,00 | 0,00 | 0,00 | 0,00 | 0,00 | 0,00 |
| 1/849000-680000 | Planmäßige Abschreibung | 2226 | | | 1.600,00 | 1.600,00 | 1.627,03 | | | |
| SU 22 / 32 | Summe Aufwendungen / Auszahlungen operative Gebarung | | | | 1.600,00 | 1.600,00 | 1.627,03 | 0,00 | 0,00 | 0,00 |
| SA 0 / SA 1 | (0) Nettoergebnis (21 - 22) / (1) Geldfluss operative Gebarung (31 – 32) | | | | -1.600,00 | -1.600,00 | -1.627,03 | 0,00 | 0,00 | 0,00 |

| | | MVAG | VC QU | Ergebnisvoranschlag | | | Finanzierungsvoranschlag | | |
|--|--|------|-------|---------------------|-------------------|-------------------|--------------------------|-------------------|-------------------|
| | | EH | FH | VA 2026 | VA 2025 | RA 2024 | VA 2026 | VA 2025 | RA 2024 |
| SA01 | Saldo (01) Haushaltsrücklagen (230 - 240) | | | 0,00 | 0,00 | 0,00 | 0,00 | 0,00 | 0,00 |
| SA00 | Saldo (00) Nettoergebnis nach Haushaltsrücklagen (Saldo 0 + Saldo 01) | | | -1.600,00 | -1.600,00 | -1.627,03 | | | |
| Investive Gebarung | | | | | | | | | |
| SU 33 | Summe Einzahlungen investive Gebarung | | | | | | 0,00 | 0,00 | 0,00 |
| SU 34 | Summe Auszahlungen investive Gebarung | | | | | | 0,00 | 0,00 | 0,00 |
| SA2 | Saldo (2) Geldfluss aus der Investiven Gebarung (33 – 34) | | | | | | 0,00 | 0,00 | 0,00 |
| SA3 | Saldo (3) Nettofinanzierungssaldo (Saldo 1 + Saldo 2) | | | | | | 0,00 | 0,00 | 0,00 |
| Finanzierungstätigkeit | | | | | | | | | |
| SU 35 | Summe Einzahlungen aus der Finanzierungstätigkeit | | | | | | 0,00 | 0,00 | 0,00 |
| SU 36 | Summe Auszahlungen aus der Finanzierungstätigkeit | | | | | | 0,00 | 0,00 | 0,00 |
| SA4 | Saldo (4) Geldfluss aus der Finanzierungstätigkeit (35 – 36) | | | | | | 0,00 | 0,00 | 0,00 |
| SA5 | Saldo (5) Geldfluss aus der voranschlagswirksamen Gebarung (Saldo 3 + Saldo 4) | | | | | | 0,00 | 0,00 | 0,00 |
| 85 Betriebe mit marktbestimmter Tätigkeit | | | | | | | | | |
| 850 Betriebe der Wasserversorgung | | | | | | | | | |
| 850000 Betriebe der Wasserversorgung | | | | | | | | | |
| Operative Gebarung | | | | | | | | | |
| 2/850000+813000 | Erträge aus der Auflösung von Investitionszuschüssen (Kapitaltransfers) | 2127 | | 4.900,00 | 4.100,00 | 3.817,15 | | | |
| 2/850000+852100 | Wassermesser-Bereitstellungsgebühr | 2113 | 3113 | 12 | 53.000,00 | 35.100,00 | 35.362,50 | 53.000,00 | 35.100,00 |
| 2/850000+852200 | Wasserbezugsgebühren | 2113 | 3113 | 12 | 170.500,00 | 176.000,00 | 167.124,89 | 170.500,00 | 176.000,00 |
| 2/850000+852300 | Kostenersatz f. Beschädigte Wasserzähler | 2113 | 3113 | 12 | 200,00 | 200,00 | 200,00 | 200,00 | |
| 2/850000+860000 | Transfers von Bund, Bundesfonds und Bundeskammern | 2121 | 3121 | 15 | | | 2.034,44 | | 2.034,44 |
| SU 21 / 31 | Summe Erträge / Einzahlungen operative Gebarung | | | | 228.600,00 | 215.400,00 | 208.338,98 | 223.700,00 | 211.300,00 |
| 1/850000-400000 | Geringwertige Wirtschaftsgüter | 2221 | 3221 | 23 | 2.500,00 | 3.500,00 | 2.477,01 | 2.500,00 | 3.500,00 |
| 1/850000-452000 | Treibstoffe | 2221 | 3221 | 23 | 3.000,00 | 4.000,00 | 4.072,50 | 3.000,00 | 4.000,00 |
| 1/850000-510000 | Bezüge VB I | 2211 | 3211 | 20 | 18.000,00 | 16.400,00 | 15.638,71 | 18.000,00 | 16.400,00 |
| 1/850000-511000 | Bezüge VB II | 2211 | 3211 | 20 | 54.200,00 | 52.600,00 | 50.966,54 | 54.200,00 | 52.600,00 |
| 1/850000-565000 | Mehrleistungsvergütungen | 2211 | 3211 | 20 | 5.300,00 | 6.500,00 | 5.603,11 | 5.300,00 | 6.500,00 |
| 1/850000-566000 | Zuwendungen aus Anlass von Dienstjubiläen | 2212 | 3212 | 20 | | 600,00 | | | 600,00 |
| 1/850000-569000 | Sonstige Nebengebühren | 2211 | 3211 | 20 | 3.000,00 | 3.100,00 | 3.156,35 | 3.000,00 | 3.100,00 |
| 1/850000-580000 | DGB zum Ausgleichsfonds für Vertragsbedienstete | 2212 | 3212 | 20 | 2.500,00 | 2.400,00 | 2.337,58 | 2.500,00 | 2.400,00 |
| 1/850000-582000 | DGB zur Sozialversicherung | 2212 | 3212 | 20 | 16.000,00 | 15.900,00 | 15.115,62 | 16.000,00 | 15.900,00 |
| 1/850000-600000 | Strom UV-Anlage | 2222 | 3222 | 24 | 6.500,00 | 6.500,00 | 6.452,25 | 6.500,00 | 6.500,00 |

| | | MVAG | | VC QU | Ergebnisvoranschlag | | | Finanzierungsvoranschlag | | |
|--------------------------------|---|------|------|-------|---------------------|-------------------|-------------------|--------------------------|-------------------|--------------------|
| | | EH | FH | | VA 2026 | VA 2025 | RA 2024 | VA 2026 | VA 2025 | RA 2024 |
| 1/850000-600100 | Wasserbezug von Gemeinde Grünbach | 2222 | 3222 | 24 | 1.200,00 | 1.200,00 | | 1.200,00 | 1.200,00 | |
| 1/850000-618000 | Instandhaltung der Wasserzähler | 2224 | 3224 | 24 | 4.200,00 | 4.200,00 | 6.642,80 | 4.200,00 | 4.200,00 | 6.642,80 |
| 1/850000-619000 | Instandhaltung der Wasserleitung | 2224 | 3224 | 24 | 10.000,00 | 12.000,00 | 12.346,30 | 10.000,00 | 12.000,00 | 12.346,30 |
| 1/850000-631000 | Telekommunikationsdienste UV Anlagen | 2222 | 3222 | 24 | 1.500,00 | 2.000,00 | 1.844,13 | 1.500,00 | 2.000,00 | 1.844,13 |
| 1/850000-650000 | Zinsen | 2241 | 3241 | 25 | 17.000,00 | 23.100,00 | 11.411,16 | 17.000,00 | 23.100,00 | 11.411,16 |
| 1/850000-670000 | Versicherungen | 2222 | 3222 | 24 | 800,00 | 800,00 | 794,27 | 800,00 | 800,00 | 794,27 |
| 1/850000-680000 | Planmäßige Abschreibung | 2226 | | | 50.000,00 | 43.600,00 | 48.840,47 | | | |
| 1/850000-710000 | Öffentliche Abgabe | 2225 | 3225 | 24 | 13.800,00 | 25.800,00 | 25.709,40 | 13.800,00 | 25.800,00 | 25.709,40 |
| 1/850000-724000 | Reisegebühren | 2225 | 3225 | 24 | 200,00 | 200,00 | | 200,00 | 200,00 | |
| 1/850000-729000 | Sonstige Ausgaben | 2225 | 3225 | 24 | 7.500,00 | 7.500,00 | 9.495,09 | 7.500,00 | 7.500,00 | 9.495,09 |
| SU 22 / 32 | Summe Aufwendungen / Auszahlungen operative Gebarung | | | | 217.200,00 | 231.900,00 | 222.903,29 | 167.200,00 | 188.300,00 | 174.062,82 |
| SA 0 / SA 1 | (0) Nettoergebnis (21 - 22) / (1) Geldfluss operative Gebarung (31 - 32) | | | | 11.400,00 | -16.500,00 | -14.564,31 | 56.500,00 | 23.000,00 | 28.721,69 |
| SA01 | Saldo (01) Haushaltsrücklagen (230 - 240) | | | | 0,00 | 0,00 | 0,00 | 0,00 | 0,00 | 0,00 |
| SA00 | Saldo (00) Nettoergebnis nach Haushaltsrücklagen (Saldo 0 + Saldo 01) | | | | 11.400,00 | -16.500,00 | -14.564,31 | | | |
| Investive Gebarung | | | | | | | | | | |
| 2/850000+307001 | Kapitaltransfers von privaten Haushalten und privaten Organisationen ohne Erwerbszweck und andere | | 3334 | 34 | | | | 25.000,00 | 20.000,00 | 29.807,12 |
| SU 33 | Summe Einzahlungen investive Gebarung | | | | | | | 25.000,00 | 20.000,00 | 29.807,12 |
| 5/850000-004000 | WVA BA 08 Sanierung und UV Anlage Größenberg | | 3412 | 1 40 | | | | | 62.200,00 | 402.788,24 |
| 1/850000-070000 | Ankauf Programm Waterloo | | 3411 | 2 | | | | 3.200,00 | 3.000,00 | 6.094,50 |
| SU 34 | Summe Auszahlungen investive Gebarung | | | | | | | 3.200,00 | 65.200,00 | 408.882,74 |
| SA2 | Saldo (2) Geldfluss aus der Investiven Gebarung (33 - 34) | | | | | | | 21.800,00 | -45.200,00 | -379.075,62 |
| SA3 | Saldo (3) Nettofinanzierungssaldo (Saldo 1 + Saldo 2) | | | | | | | 78.300,00 | -22.200,00 | -350.353,93 |
| Finanzierungstätigkeit | | | | | | | | | | |
| 6/850000+346000 | Investitionsdarlehen von Finanzunternehmen | | 3514 | 1 | | | | | | 465.000,00 |
| SU 35 | Summe Einzahlungen aus der Finanzierungstätigkeit | | | | | | | 0,00 | 0,00 | 465.000,00 |
| 1/850000-346000 | Tilgung Bankdarlehen | | 3614 | 65 | | | | 31.900,00 | 28.600,00 | 17.641,23 |
| SU 36 | Summe Auszahlungen aus der Finanzierungstätigkeit | | | | | | | 31.900,00 | 28.600,00 | 17.641,23 |
| SA4 | Saldo (4) Geldfluss aus der Finanzierungstätigkeit (35 - 36) | | | | | | | -31.900,00 | -28.600,00 | 447.358,77 |
| SA5 | Saldo (5) Geldfluss aus der voranschlagswirksamen Gebarung (Saldo 3 + Saldo 4) | | | | | | | 46.400,00 | -50.800,00 | 97.004,84 |
| 850200 Leitungskataster | | | | | | | | | | |
| Operative Gebarung | | | | | | | | | | |
| SU 21 / 31 | Summe Erträge / Einzahlungen operative Gebarung | | | | 0,00 | 0,00 | 0,00 | 0,00 | 0,00 | 0,00 |
| 1/850200-650000 | Zinsen für Finanzschulden in Euro | 2241 | 3241 | 25 | 1.800,00 | 2.000,00 | 1.510,20 | 1.800,00 | 2.000,00 | 1.510,20 |
| SU 22 / 32 | Summe Aufwendungen / Auszahlungen operative Gebarung | | | | 1.800,00 | 2.000,00 | 1.510,20 | 1.800,00 | 2.000,00 | 1.510,20 |

| | | MVAG | VC QU | Ergebnisvoranschlag | | | Finanzierungsvoranschlag | | |
|-------------------------------|---|------|-------|---------------------|------------------|------------------|--------------------------|-------------------|-------------------|
| | | EH | FH | VA 2026 | VA 2025 | RA 2024 | VA 2026 | VA 2025 | RA 2024 |
| SA 0 / SA 1 | (0) Nettoergebnis (21 - 22) / (1) Geldfluss operative Gebarung (31 – 32) | | | -1.800,00 | -2.000,00 | -1.510,20 | -1.800,00 | -2.000,00 | -1.510,20 |
| SA01 | Saldo (01) Haushaltsrücklagen (230 - 240) | | | 0,00 | 0,00 | 0,00 | 0,00 | 0,00 | 0,00 |
| SA00 | Saldo (00) Nettoergebnis nach Haushaltsrücklagen (Saldo 0 + Saldo 01) | | | -1.800,00 | -2.000,00 | -1.510,20 | | | |
| Investive Gebarung | | | | | | | | | |
| 6/850200+300000 | Kapitaltransfers von Bund, Bundesfonds und Bundeskammern | 3331 | 1 33 | | | | 7.500,00 | | |
| SU 33 | Summe Einzahlungen investive Gebarung | | | | | | 7.500,00 | 0,00 | 0,00 |
| 5/850200-070000 | Leitungskataster | 3411 | 1 42 | | | | 10.000,00 | 41.500,00 | 15.712,79 |
| SU 34 | Summe Auszahlungen investive Gebarung | | | | | | 10.000,00 | 41.500,00 | 15.712,79 |
| SA2 | Saldo (2) Geldfluss aus der Investiven Gebarung (33 – 34) | | | | | | -2.500,00 | -41.500,00 | -15.712,79 |
| SA3 | Saldo (3) Nettofinanzierungssaldo (Saldo 1 + Saldo 2) | | | | | | -4.300,00 | -43.500,00 | -17.222,99 |
| Finanzierungstätigkeit | | | | | | | | | |
| 6/850200+346000 | Investitionsdarlehen von Finanzunternehmen | 3514 | 1 55 | | | | | 35.000,00 | 14.072,60 |
| SU 35 | Summe Einzahlungen aus der Finanzierungstätigkeit | | | | | | 0,00 | 35.000,00 | 14.072,60 |
| 1/850200-346000 | Investitionsdarlehen von Finanzunternehmen | 3614 | 65 | | | | 2.100,00 | 1.500,00 | 820,36 |
| SU 36 | Summe Auszahlungen aus der Finanzierungstätigkeit | | | | | | 2.100,00 | 1.500,00 | 820,36 |
| SA4 | Saldo (4) Geldfluss aus der Finanzierungstätigkeit (35 – 36) | | | | | | -2.100,00 | 33.500,00 | 13.252,24 |
| SA5 | Saldo (5) Geldfluss aus der voranschlagswirksamen Gebarung (Saldo 3 + Saldo 4) | | | | | | -6.400,00 | -10.000,00 | -3.970,75 |
| 850300 | WVA BA 08 | | | | | | | | |
| Operative Gebarung | | | | | | | | | |
| 6/850300+899000 | Entnahmen aus Verrechnungsrücklagen zwischen operativer Gebarung und Projekten | 2116 | 1 | | 4.000,00 | | | | |
| SU 21 / 31 | Summe Erträge / Einzahlungen operative Gebarung | | | 0,00 | 4.000,00 | 0,00 | 0,00 | 0,00 | 0,00 |
| 1/850300-799000 | Zuweisungen an Verrechnungsrücklagen zwischen operativer Gebarung und Projekten | 2225 | | | 4.000,00 | | | | |
| SU 22 / 32 | Summe Aufwendungen / Auszahlungen operative Gebarung | | | 0,00 | 4.000,00 | 0,00 | 0,00 | 0,00 | 0,00 |
| SA 0 / SA 1 | (0) Nettoergebnis (21 - 22) / (1) Geldfluss operative Gebarung (31 – 32) | | | 0,00 | 0,00 | 0,00 | 0,00 | 0,00 | 0,00 |
| SA01 | Saldo (01) Haushaltsrücklagen (230 - 240) | | | 0,00 | 0,00 | 0,00 | 0,00 | 0,00 | 0,00 |
| SA00 | Saldo (00) Nettoergebnis nach Haushaltsrücklagen (Saldo 0 + Saldo 01) | | | 0,00 | 0,00 | 0,00 | | | |
| Investive Gebarung | | | | | | | | | |
| SU 33 | Summe Einzahlungen investive Gebarung | | | | | | 0,00 | 0,00 | 0,00 |
| 5/850300-004000 | Wasser- und Abwasserbauten und -anlagen | 3412 | 1 40 | | | | | 100,00 | |
| SU 34 | Summe Auszahlungen investive Gebarung | | | | | | 0,00 | 100,00 | 0,00 |
| SA2 | Saldo (2) Geldfluss aus der Investiven Gebarung (33 – 34) | | | | | | 0,00 | -100,00 | 0,00 |

| | | MVAG | | VC QU | Ergebnisvoranschlag | | | Finanzierungsvoranschlag | | |
|-------------------------------|---|------|------|-------|---------------------|---------------------|---------------------|--------------------------|---------------------|---------------------|
| | | EH | FH | | VA 2026 | VA 2025 | RA 2024 | VA 2026 | VA 2025 | RA 2024 |
| SA3 | Saldo (3) Nettofinanzierungssaldo (Saldo 1 + Saldo 2) | | | | | | | 0,00 | -100,00 | 0,00 |
| Finanzierungstätigkeit | | | | | | | | | | |
| SU 35 | Summe Einzahlungen aus der Finanzierungstätigkeit | | | | | | | 0,00 | 0,00 | 0,00 |
| SU 36 | Summe Auszahlungen aus der Finanzierungstätigkeit | | | | | | | 0,00 | 0,00 | 0,00 |
| SA4 | Saldo (4) Geldfluss aus der Finanzierungstätigkeit (35 – 36) | | | | | | | 0,00 | 0,00 | 0,00 |
| SA5 | Saldo (5) Geldfluss aus der voranschlagswirksamen Gebarung (Saldo 3 + Saldo 4) | | | | | | | 0,00 | -100,00 | 0,00 |
| | | | | | | | | | | |
| 851 | Betriebe der Abwasserbeseitigung | | | | | | | | | |
| 851000 | Betriebe der Abwasserbeseitigung | | | | | | | | | |
| Operative Gebarung | | | | | | | | | | |
| 2/851000+813000 | Erträge aus der Auflösung von Investitionszuschüssen (Kapitaltransfers) | 2127 | | | 114.500,00 | 113.900,00 | 113.586,64 | | | |
| 2/851000+828000 | Rückersätze Abwasserverand | 2116 | 3116 | | 18.000,00 | 19.000,00 | 20.087,78 | 18.000,00 | 19.000,00 | 20.087,78 |
| 2/851000+852100 | Kanalbenützungsgebühren | 2113 | 3113 | 12 | 1.020.000,00 | 1.010.000,00 | 1.002.556,05 | 1.020.000,00 | 1.010.000,00 | 1.001.795,45 |
| 2/851000+860000 | Transfers von Bund, Bundesfonds und Bundeskammern | 2121 | 3121 | 15 | 84.800,00 | 143.800,00 | 141.025,00 | 84.800,00 | 143.800,00 | 141.025,00 |
| 2/851000+861010 | Landestransfer Gebührenbremse 2024 | 2121 | 3121 | | | | 44.587,00 | | | 44.587,00 |
| SU 21 / 31 | Summe Erträge / Einzahlungen operative Gebarung | | | | 1.237.300,00 | 1.286.700,00 | 1.321.842,47 | 1.122.800,00 | 1.172.800,00 | 1.207.495,23 |
| 1/851000-400000 | Geringwertige Wirtschaftsgüter (GWG) | 2221 | 3221 | 23 | 500,00 | 500,00 | 799,00 | 500,00 | 500,00 | 799,00 |
| 1/851000-452000 | Treibstoffe | 2221 | 3221 | 23 | 1.000,00 | 1.200,00 | 1.674,22 | 1.000,00 | 1.200,00 | 1.674,22 |
| 1/851000-510000 | Bezüge VB I | 2211 | 3211 | 20 | 40.300,00 | 35.300,00 | 24.685,41 | 40.300,00 | 35.300,00 | 24.685,41 |
| 1/851000-511000 | Bezüge VB II | 2211 | 3211 | 20 | 83.400,00 | 83.000,00 | 68.759,67 | 83.400,00 | 83.000,00 | 68.759,67 |
| 1/851000-565000 | Mehrleistungsvergütungen | 2211 | 3211 | 20 | 7.600,00 | 8.500,00 | 6.943,17 | 7.600,00 | 8.500,00 | 6.943,17 |
| 1/851000-566000 | Zuwendungen aus Anlass von Dienstjubiläen | 2212 | 3212 | 20 | | 6.800,00 | | | 6.800,00 | |
| 1/851000-569000 | Sonstige Nebenbebühren | 2211 | 3211 | 20 | 4.400,00 | 3.500,00 | 3.480,60 | 4.400,00 | 3.500,00 | 3.480,60 |
| 1/851000-580000 | DGB zum Ausgleichsfonds für Vertragsbedienstete | 2212 | 3212 | 20 | 3.700,00 | 4.100,00 | 3.144,18 | 3.700,00 | 4.100,00 | 3.144,18 |
| 1/851000-582000 | DGB zur Sozialversicherung | 2212 | 3212 | 20 | 28.000,00 | 26.300,00 | 22.143,15 | 28.000,00 | 26.300,00 | 22.143,15 |
| 1/851000-619000 | Instandhaltung des Kanalnetzes | 2224 | 3224 | 24 | 300,00 | 500,00 | 335,53 | 300,00 | 500,00 | 335,53 |
| 1/851000-650000 | Zinsen | 2241 | 3241 | 25 | 85.400,00 | 112.700,00 | 199.627,93 | 85.400,00 | 112.700,00 | 199.627,93 |
| 1/851000-680000 | Planmäßige Abschreibung | 2226 | | | 427.400,00 | 427.300,00 | 427.213,82 | | | |
| 1/851000-710000 | Öffentliche Abgaben | 2225 | 3225 | 24 | 22.700,00 | 20.300,00 | 20.306,70 | 22.700,00 | 20.300,00 | 20.306,70 |
| 1/851000-722010 | Zweckzuschuss Gebührenhaushalt 2024 | 2225 | 3225 | | | | 44.587,00 | | | 44.570,13 |
| 1/851000-729000 | Sonstige Ausgaben | 2225 | 3225 | 24 | 200,00 | 300,00 | 460,00 | 200,00 | 300,00 | 460,00 |
| 1/851000-755000 | Transfers an Unternehmen (ohne Finanzunternehmen) und andere | 2233 | 3233 | 27 | 376.500,00 | 360.500,00 | 346.200,00 | 376.500,00 | 360.500,00 | 346.200,00 |
| SU 22 / 32 | Summe Aufwendungen / Auszahlungen operative Gebarung | | | | 1.081.400,00 | 1.090.800,00 | 1.170.360,38 | 654.000,00 | 663.500,00 | 743.129,69 |
| SA 0 / SA 1 | (0) Nettoergebnis (21 - 22) / (1) Geldfluss operative Gebarung (31 – 32) | | | | 155.900,00 | 195.900,00 | 151.482,09 | 468.800,00 | 509.300,00 | 464.365,54 |
| SA01 | Saldo (01) Haushaltsrücklagen (230 - 240) | | | | 0,00 | 0,00 | 0,00 | 0,00 | 0,00 | 0,00 |

| | | MVAG | | VC QU | Ergebnisvoranschlag | | | Finanzierungsvoranschlag | | |
|-------------------------------|---|------|----|-----------|---------------------|-------------------|-------------------|--------------------------|--------------------|--------------------|
| | | EH | FH | | VA 2026 | VA 2025 | RA 2024 | VA 2026 | VA 2025 | RA 2024 |
| SA00 | Saldo (00) Nettoergebnis nach Haushaltsrücklagen (Saldo 0 + Saldo 01) | | | | 155.900,00 | 195.900,00 | 151.482,09 | | | |
| Investive Gebarung | | | | | | | | | | |
| 2/851000+300000 | KPC Barwert Kanal | | | 3331 33 | | | | 87.200,00 | 112.400,00 | 117.799,58 |
| 2/851000+307000 | Kapitaltransfers von privaten Haushalten und privaten Organisationen ohne Erwerbszweck und andere | | | 3334 34 | | | | 25.000,00 | 27.000,00 | 32.400,78 |
| SU 33 | Summe Einzahlungen investive Gebarung | | | | | | | 112.200,00 | 139.400,00 | 150.200,36 |
| 5/851000-004000 | Kanalbau ab 2023 und BA 13 | | | 3412 1 40 | | | | | 51.300,00 | 5.650,28 |
| SU 34 | Summe Auszahlungen investive Gebarung | | | | | | | 0,00 | 51.300,00 | 5.650,28 |
| SA2 | Saldo (2) Geldfluss aus der Investiven Gebarung (33 – 34) | | | | | | | 112.200,00 | 88.100,00 | 144.550,08 |
| SA3 | Saldo (3) Nettofinanzierungssaldo (Saldo 1 + Saldo 2) | | | | | | | 581.000,00 | 597.400,00 | 608.915,62 |
| Finanzierungstätigkeit | | | | | | | | | | |
| SU 35 | Summe Einzahlungen aus der Finanzierungstätigkeit | | | | | | | 0,00 | 0,00 | 0,00 |
| 1/851000-346000 | Tilgung Bankdarlehen | | | 3614 65 | | | | 402.400,00 | 475.100,00 | 540.753,25 |
| SU 36 | Summe Auszahlungen aus der Finanzierungstätigkeit | | | | | | | 402.400,00 | 475.100,00 | 540.753,25 |
| SA4 | Saldo (4) Geldfluss aus der Finanzierungstätigkeit (35 – 36) | | | | | | | -402.400,00 | -475.100,00 | -540.753,25 |
| SA5 | Saldo (5) Geldfluss aus der voranschlagswirksamen Gebarung (Saldo 3 + Saldo 4) | | | | | | | 178.600,00 | 122.300,00 | 68.162,37 |
| 851100 | Betriebe der Abwasserbeseitigung | | | | | | | | | |
| Operative Gebarung | | | | | | | | | | |
| SU 21 / 31 | Summe Erträge / Einzahlungen operative Gebarung | | | | 0,00 | 0,00 | 0,00 | 0,00 | 0,00 | 0,00 |
| SU 22 / 32 | Summe Aufwendungen / Auszahlungen operative Gebarung | | | | 0,00 | 0,00 | 0,00 | 0,00 | 0,00 | 0,00 |
| SA 0 / SA 1 | (0) Nettoergebnis (21 - 22) / (1) Geldfluss operative Gebarung (31 – 32) | | | | 0,00 | 0,00 | 0,00 | 0,00 | 0,00 | 0,00 |
| SA01 | Saldo (01) Haushaltsrücklagen (230 - 240) | | | | 0,00 | 0,00 | 0,00 | 0,00 | 0,00 | 0,00 |
| SA00 | Saldo (00) Nettoergebnis nach Haushaltsrücklagen (Saldo 0 + Saldo 01) | | | | 0,00 | 0,00 | 0,00 | | | |
| Investive Gebarung | | | | | | | | | | |
| SU 33 | Summe Einzahlungen investive Gebarung | | | | | | | 0,00 | 0,00 | 0,00 |
| 5/851100-004000 | Wasser- und Abwasserbauten und -anlagen | | | 3412 1 | | | | | 1.700,00 | |
| SU 34 | Summe Auszahlungen investive Gebarung | | | | | | | 0,00 | 1.700,00 | 0,00 |
| SA2 | Saldo (2) Geldfluss aus der Investiven Gebarung (33 – 34) | | | | | | | 0,00 | -1.700,00 | 0,00 |
| SA3 | Saldo (3) Nettofinanzierungssaldo (Saldo 1 + Saldo 2) | | | | | | | 0,00 | -1.700,00 | 0,00 |
| Finanzierungstätigkeit | | | | | | | | | | |
| SU 35 | Summe Einzahlungen aus der Finanzierungstätigkeit | | | | | | | 0,00 | 0,00 | 0,00 |
| SU 36 | Summe Auszahlungen aus der Finanzierungstätigkeit | | | | | | | 0,00 | 0,00 | 0,00 |
| SA4 | Saldo (4) Geldfluss aus der Finanzierungstätigkeit (35 – 36) | | | | | | | 0,00 | 0,00 | 0,00 |
| SA5 | Saldo (5) Geldfluss aus der voranschlagswirksamen Gebarung (Saldo 3 + Saldo 4) | | | | | | | 0,00 | -1.700,00 | 0,00 |

| | | MVAG | | VC QU | Ergebnisvoranschlag | | | Finanzierungsvoranschlag | | |
|-------------------------------|---|------|------|-------|---------------------|-------------------|------------------|--------------------------|-------------------|------------------|
| | | EH | FH | | VA 2026 | VA 2025 | RA 2024 | VA 2026 | VA 2025 | RA 2024 |
| 851400 | Betriebe der Abwasserbeseitigung | | | | | | | | | |
| Operative Gebarung | | | | | | | | | | |
| 6/851400+899000 | Entnahmen aus Verrechnungsrücklagen zwischen operativer Gebarung und Projekten | 2116 | | 1 | | 13.500,00 | | | | |
| SU 21 / 31 | Summe Erträge / Einzahlungen operative Gebarung | | | | 0,00 | 13.500,00 | 0,00 | 0,00 | 0,00 | 0,00 |
| 1/851400-680000 | Planmäßige Abschreibung | 2226 | | | 3.300,00 | 3.300,00 | 3.311,34 | | | |
| 1/851400-799000 | Zuweisungen an Verrechnungsrücklagen zwischen operativer Gebarung und Projekten | 2225 | | | | 13.500,00 | | | | |
| SU 22 / 32 | Summe Aufwendungen / Auszahlungen operative Gebarung | | | | 3.300,00 | 16.800,00 | 3.311,34 | 0,00 | 0,00 | 0,00 |
| SA 0 / SA 1 | (0) Nettoergebnis (21 - 22) / (1) Geldfluss operative Gebarung (31 - 32) | | | | -3.300,00 | -3.300,00 | -3.311,34 | 0,00 | 0,00 | 0,00 |
| SA01 | Saldo (01) Haushaltsrücklagen (230 - 240) | | | | 0,00 | 0,00 | 0,00 | 0,00 | 0,00 | 0,00 |
| SA00 | Saldo (00) Nettoergebnis nach Haushaltsrücklagen (Saldo 0 + Saldo 01) | | | | -3.300,00 | -3.300,00 | -3.311,34 | | | |
| Investive Gebarung | | | | | | | | | | |
| SU 33 | Summe Einzahlungen investive Gebarung | | | | | | | 0,00 | 0,00 | 0,00 |
| SU 34 | Summe Auszahlungen investive Gebarung | | | | | | | 0,00 | 0,00 | 0,00 |
| SA2 | Saldo (2) Geldfluss aus der Investiven Gebarung (33 - 34) | | | | | | | 0,00 | 0,00 | 0,00 |
| SA3 | Saldo (3) Nettofinanzierungssaldo (Saldo 1 + Saldo 2) | | | | | | | 0,00 | 0,00 | 0,00 |
| Finanzierungstätigkeit | | | | | | | | | | |
| SU 35 | Summe Einzahlungen aus der Finanzierungstätigkeit | | | | | | | 0,00 | 0,00 | 0,00 |
| SU 36 | Summe Auszahlungen aus der Finanzierungstätigkeit | | | | | | | 0,00 | 0,00 | 0,00 |
| SA4 | Saldo (4) Geldfluss aus der Finanzierungstätigkeit (35 - 36) | | | | | | | 0,00 | 0,00 | 0,00 |
| SA5 | Saldo (5) Geldfluss aus der voranschlagswirksamen Gebarung (Saldo 3 + Saldo 4) | | | | | | | 0,00 | 0,00 | 0,00 |
| 851500 | Leitungskataster | | | | | | | | | |
| Operative Gebarung | | | | | | | | | | |
| SU 21 / 31 | Summe Erträge / Einzahlungen operative Gebarung | | | | 0,00 | 0,00 | 0,00 | 0,00 | 0,00 | 0,00 |
| 1/851500-650000 | Zinsen für Finanzschulden in Euro | 2241 | 3241 | 25 | 10.300,00 | 13.000,00 | 7.435,43 | 10.300,00 | 13.000,00 | 7.435,43 |
| 1/851500-680000 | Planmäßige Abschreibung | 2226 | | | | | 905,84 | | | |
| SU 22 / 32 | Summe Aufwendungen / Auszahlungen operative Gebarung | | | | 10.300,00 | 13.000,00 | 8.341,27 | 10.300,00 | 13.000,00 | 7.435,43 |
| SA 0 / SA 1 | (0) Nettoergebnis (21 - 22) / (1) Geldfluss operative Gebarung (31 - 32) | | | | -10.300,00 | -13.000,00 | -8.341,27 | -10.300,00 | -13.000,00 | -7.435,43 |
| SA01 | Saldo (01) Haushaltsrücklagen (230 - 240) | | | | 0,00 | 0,00 | 0,00 | 0,00 | 0,00 | 0,00 |
| SA00 | Saldo (00) Nettoergebnis nach Haushaltsrücklagen (Saldo 0 + Saldo 01) | | | | -10.300,00 | -13.000,00 | -8.341,27 | | | |
| Investive Gebarung | | | | | | | | | | |
| 6/851500+300000 | Kapitaltransfers von Bund, Bundesfonds und Bundeskammern | 3331 | 1 | 33 | | | | 10.000,00 | 20.500,00 | |

| | | MVAG | | VC | QU | Ergebnisvoranschlag | | | Finanzierungsvoranschlag | | |
|-------------------------------|---|------|------|----|----|---------------------|-------------------|-------------------|--------------------------|--------------------|--------------------|
| | | EH | FH | | | VA 2026 | VA 2025 | RA 2024 | VA 2026 | VA 2025 | RA 2024 |
| 6/851500+301000 | Kapitaltransfers von Ländern, Landesfonds und Landeskammern | 3331 | 1 | 33 | | | | | 5.800,00 | 5.100,00 | |
| SU 33 | Summe Einzahlungen investive Gebarung | | | | | | | | 15.800,00 | 25.600,00 | 0,00 |
| 5/851500-070000 | Leitungskataster | 3411 | 1 | 42 | | | | | 27.300,00 | 179.900,00 | 196.178,50 |
| SU 34 | Summe Auszahlungen investive Gebarung | | | | | | | | 27.300,00 | 179.900,00 | 196.178,50 |
| SA2 | Saldo (2) Geldfluss aus der Investiven Gebarung (33 – 34) | | | | | | | | -11.500,00 | -154.300,00 | -196.178,50 |
| SA3 | Saldo (3) Nettofinanzierungssaldo (Saldo 1 + Saldo 2) | | | | | | | | -21.800,00 | -167.300,00 | -203.613,93 |
| Finanzierungstätigkeit | | | | | | | | | | | |
| 6/851500+346000 | Investitionsdarlehen von Finanzunternehmen | 3514 | 1 | 55 | | | | | | 180.000,00 | 229.072,60 |
| SU 35 | Summe Einzahlungen aus der Finanzierungstätigkeit | | | | | | | | 0,00 | 180.000,00 | 229.072,60 |
| 1/851500-346000 | Investitionsdarlehen von Finanzunternehmen | 3614 | | 65 | | | | | 13.000,00 | 4.800,00 | 6.652,60 |
| SU 36 | Summe Auszahlungen aus der Finanzierungstätigkeit | | | | | | | | 13.000,00 | 4.800,00 | 6.652,60 |
| SA4 | Saldo (4) Geldfluss aus der Finanzierungstätigkeit (35 – 36) | | | | | | | | -13.000,00 | 175.200,00 | 222.420,00 |
| SA5 | Saldo (5) Geldfluss aus der voranschlagswirksamen Gebarung (Saldo 3 + Saldo 4) | | | | | | | | -34.800,00 | 7.900,00 | 18.806,07 |
| 852 | Betriebe der Müllbeseitigung | | | | | | | | | | |
| 852000 | Betriebe der Müllbeseitigung | | | | | | | | | | |
| Operative Gebarung | | | | | | | | | | | |
| 2/852000+852000 | Abfallwirtschaftsgebühren | 2113 | 3113 | 12 | | 304.000,00 | 305.400,00 | 363.223,36 | 304.000,00 | 305.400,00 | 363.964,28 |
| SU 21 / 31 | Summe Erträge / Einzahlungen operative Gebarung | | | | | 304.000,00 | 305.400,00 | 363.223,36 | 304.000,00 | 305.400,00 | 363.964,28 |
| 1/852000-400000 | Geringwertige Anschaffungen | 2221 | 3221 | 23 | | 3.000,00 | 2.500,00 | 4.773,40 | 3.000,00 | 2.500,00 | 4.773,40 |
| 1/852000-510000 | Bezüge VB I | 2211 | 3211 | 20 | | 8.800,00 | 8.500,00 | 14.190,44 | 8.800,00 | 8.500,00 | 14.190,44 |
| 1/852000-511000 | Bezüge VB II | 2211 | 3211 | 20 | | 10.500,00 | 10.100,00 | 10.919,10 | 10.500,00 | 10.100,00 | 10.919,10 |
| 1/852000-565000 | Mehrleistungsvergütungen | 2211 | 3211 | 20 | | 800,00 | 800,00 | 1.074,08 | 800,00 | 800,00 | 1.074,08 |
| 1/852000-566000 | Zuwendungen aus Anlass von Dienstjubiläen | 2212 | 3212 | | | | 1.400,00 | | | 1.400,00 | |
| 1/852000-569000 | Sonstige Nebengebühren | 2211 | 3211 | 20 | | 600,00 | 500,00 | 1.108,50 | 600,00 | 500,00 | 1.108,50 |
| 1/852000-580000 | DGB zum Ausgleichsfonds für Vertragsbedienstete | 2212 | 3212 | 20 | | 700,00 | 800,00 | 1.155,40 | 700,00 | 800,00 | 1.155,40 |
| 1/852000-582000 | DGB zur Sozialversicherung | 2212 | 3212 | 20 | | 4.400,00 | 4.000,00 | 6.099,43 | 4.400,00 | 4.000,00 | 6.099,43 |
| 1/852000-620000 | Transportkosten | 2222 | 3222 | 24 | | 120.000,00 | 115.000,00 | 134.746,76 | 120.000,00 | 115.000,00 | 134.746,76 |
| 1/852000-620100 | Sonder- und Sperrmüll | 2222 | 3222 | 24 | | 10.000,00 | 10.000,00 | 9.440,15 | 10.000,00 | 10.000,00 | 9.440,15 |
| 1/852000-729000 | Sonstige Ausgaben | 2225 | 3225 | 24 | | 1.000,00 | 500,00 | 1.888,59 | 1.000,00 | 500,00 | 1.888,59 |
| 1/852000-755000 | Transfers an Unternehmen (ohne Finanzunternehmen) und andere | 2233 | 3233 | 27 | | 167.000,00 | 145.000,00 | 193.087,89 | 167.000,00 | 145.000,00 | 193.087,89 |
| SU 22 / 32 | Summe Aufwendungen / Auszahlungen operative Gebarung | | | | | 326.800,00 | 299.100,00 | 378.483,74 | 326.800,00 | 299.100,00 | 378.483,74 |
| SA 0 / SA 1 | (0) Nettoergebnis (21 - 22) / (1) Geldfluss operative Gebarung (31 – 32) | | | | | -22.800,00 | 6.300,00 | -15.260,38 | -22.800,00 | 6.300,00 | -14.519,46 |
| SA01 | Saldo (01) Haushaltsrücklagen (230 - 240) | | | | | 0,00 | 0,00 | 0,00 | 0,00 | 0,00 | 0,00 |

| | | MVAG VC QU | | | Ergebnisvoranschlag | | | Finanzierungsvoranschlag | | |
|---|---|------------|------|----|---------------------|------------------|-------------------|--------------------------|------------------|-------------------|
| | | EH | FH | | VA 2026 | VA 2025 | RA 2024 | VA 2026 | VA 2025 | RA 2024 |
| SA00 | Saldo (00) Nettoergebnis nach Haushaltsrücklagen (Saldo 0 + Saldo 01) | | | | -22.800,00 | 6.300,00 | -15.260,38 | | | |
| Investive Gebarung | | | | | | | | | | |
| SU 33 | Summe Einzahlungen investive Gebarung | | | | | | | 0,00 | 0,00 | 0,00 |
| SU 34 | Summe Auszahlungen investive Gebarung | | | | | | | 0,00 | 0,00 | 0,00 |
| SA2 | Saldo (2) Geldfluss aus der Investiven Gebarung (33 – 34) | | | | | | | 0,00 | 0,00 | 0,00 |
| SA3 | Saldo (3) Nettofinanzierungssaldo (Saldo 1 + Saldo 2) | | | | | | | -22.800,00 | 6.300,00 | -14.519,46 |
| Finanzierungstätigkeit | | | | | | | | | | |
| SU 35 | Summe Einzahlungen aus der Finanzierungstätigkeit | | | | | | | 0,00 | 0,00 | 0,00 |
| SU 36 | Summe Auszahlungen aus der Finanzierungstätigkeit | | | | | | | 0,00 | 0,00 | 0,00 |
| SA4 | Saldo (4) Geldfluss aus der Finanzierungstätigkeit (35 – 36) | | | | | | | 0,00 | 0,00 | 0,00 |
| SA5 | Saldo (5) Geldfluss aus der voranschlagswirksamen Gebarung (Saldo 3 + Saldo 4) | | | | | | | -22.800,00 | 6.300,00 | -14.519,46 |
| 852100 Betriebe der Müllbeseitigung | | | | | | | | | | |
| Operative Gebarung | | | | | | | | | | |
| 2/852100+852000 | Abfallwirtschaftsabgabe | 2113 | 3113 | 12 | 37.000,00 | 36.600,00 | 43.190,96 | 37.000,00 | 36.600,00 | 43.381,75 |
| 2/852100+852100 | Kostenb. für Sonder- und Sperrmüllentsorgung | 2113 | 3113 | 12 | 1.000,00 | 1.000,00 | 684,54 | 1.000,00 | 1.000,00 | 684,54 |
| SU 21 / 31 | Summe Erträge / Einzahlungen operative Gebarung | | | | 38.000,00 | 37.600,00 | 43.875,50 | 38.000,00 | 37.600,00 | 44.066,29 |
| SU 22 / 32 | Summe Aufwendungen / Auszahlungen operative Gebarung | | | | 0,00 | 0,00 | 0,00 | 0,00 | 0,00 | 0,00 |
| SA 0 / SA 1 | (0) Nettoergebnis (21 - 22) / (1) Geldfluss operative Gebarung (31 – 32) | | | | 38.000,00 | 37.600,00 | 43.875,50 | 38.000,00 | 37.600,00 | 44.066,29 |
| SA01 | Saldo (01) Haushaltsrücklagen (230 - 240) | | | | 0,00 | 0,00 | 0,00 | 0,00 | 0,00 | 0,00 |
| SA00 | Saldo (00) Nettoergebnis nach Haushaltsrücklagen (Saldo 0 + Saldo 01) | | | | 38.000,00 | 37.600,00 | 43.875,50 | | | |
| Investive Gebarung | | | | | | | | | | |
| SU 33 | Summe Einzahlungen investive Gebarung | | | | | | | 0,00 | 0,00 | 0,00 |
| SU 34 | Summe Auszahlungen investive Gebarung | | | | | | | 0,00 | 0,00 | 0,00 |
| SA2 | Saldo (2) Geldfluss aus der Investiven Gebarung (33 – 34) | | | | | | | 0,00 | 0,00 | 0,00 |
| SA3 | Saldo (3) Nettofinanzierungssaldo (Saldo 1 + Saldo 2) | | | | | | | 38.000,00 | 37.600,00 | 44.066,29 |
| Finanzierungstätigkeit | | | | | | | | | | |
| SU 35 | Summe Einzahlungen aus der Finanzierungstätigkeit | | | | | | | 0,00 | 0,00 | 0,00 |
| SU 36 | Summe Auszahlungen aus der Finanzierungstätigkeit | | | | | | | 0,00 | 0,00 | 0,00 |
| SA4 | Saldo (4) Geldfluss aus der Finanzierungstätigkeit (35 – 36) | | | | | | | 0,00 | 0,00 | 0,00 |
| SA5 | Saldo (5) Geldfluss aus der voranschlagswirksamen Gebarung (Saldo 3 + Saldo 4) | | | | | | | 38.000,00 | 37.600,00 | 44.066,29 |
| 853 Betriebe für die Errichtung und Verwaltung von Wohn- und Ges | | | | | | | | | | |
| 853000 Betrieb Vermietung Wohngebäude | | | | | | | | | | |
| Operative Gebarung | | | | | | | | | | |
| 2/853000+811000 | Mieten und Betriebskostenersätze | 2115 | 3115 | 14 | 8.000,00 | 6.800,00 | 7.654,44 | 8.000,00 | 6.800,00 | 7.654,44 |
| 2/853000+811100 | Mieten Siedlungsgenossenschaft | 2115 | 3115 | 14 | 166.300,00 | 166.300,00 | 276.478,25 | 166.300,00 | 166.300,00 | 276.478,25 |

| | | MVAG | | VC QU | Ergebnisvoranschlag | | | Finanzierungsvoranschlag | | |
|-------------------------------|---|------|------|-------|---------------------|-------------------|-------------------|--------------------------|-------------------|-------------------|
| | | EH | FH | | VA 2026 | VA 2025 | RA 2024 | VA 2026 | VA 2025 | RA 2024 |
| 2/853000+828000 | Auszahlung HMZ | 2116 | 3116 | 18 | 30.000,00 | 36.000,00 | | 30.000,00 | 36.000,00 | |
| SU 21 / 31 | Summe Erträge / Einzahlungen operative Gebarung | | | | 204.300,00 | 209.100,00 | 284.132,69 | 204.300,00 | 209.100,00 | 284.132,69 |
| 1/853000-510000 | Bezüge VB I | 2211 | 3211 | 20 | 1.300,00 | 1.100,00 | 978,59 | 1.300,00 | 1.100,00 | 978,59 |
| 1/853000-566000 | Zuwendungen aus Anlass von Dienstjubiläen | 2212 | 3212 | | | 300,00 | | | 300,00 | |
| 1/853000-569000 | Sonstige Nebengebühren | 2211 | 3211 | 20 | 100,00 | 100,00 | 63,96 | 100,00 | 100,00 | 63,96 |
| 1/853000-580000 | DGB zum Ausgleichsfonds für Vertragsbedienstete | 2212 | 3212 | 20 | 100,00 | 100,00 | 38,36 | 100,00 | 100,00 | 38,36 |
| 1/853000-582000 | DGB zur Sozialversicherung | 2212 | 3212 | 20 | 300,00 | 200,00 | 176,60 | 300,00 | 200,00 | 176,60 |
| 1/853000-600000 | Strom | 2222 | 3222 | 24 | 300,00 | 300,00 | 232,89 | 300,00 | 300,00 | 232,89 |
| 1/853000-614000 | Instandhaltung von Gebäuden | 2224 | 3224 | 24 | 100,00 | 100,00 | | 100,00 | 100,00 | |
| 1/853000-614100 | Instandhaltung Siedlungsgenossens. | 2224 | 3224 | 24 | 103.900,00 | 103.900,00 | 91.701,03 | 103.900,00 | 103.900,00 | 91.701,03 |
| 1/853000-650000 | Zinsen | 2241 | 3241 | 25 | 200,00 | 200,00 | 212,94 | 200,00 | 200,00 | 212,94 |
| 1/853000-670000 | Versicherungen | 2222 | 3222 | 24 | 1.200,00 | 1.200,00 | 1.200,80 | 1.200,00 | 1.200,00 | 1.200,80 |
| 1/853000-680000 | Planmäßige Abschreibung | 2226 | | | 25.300,00 | 26.200,00 | 26.168,91 | | | |
| 1/853000-700100 | Betriebskosten Siedlungsgenossens. | 2223 | 3223 | 24 | 60.800,00 | 60.800,00 | 183.259,82 | 60.800,00 | 60.800,00 | 183.259,82 |
| 1/853000-711000 | Gebühren für Ben. Gemeindeeinrichtungen | 2225 | 3225 | 24 | 2.100,00 | 1.900,00 | 2.062,58 | 2.100,00 | 1.900,00 | 2.062,58 |
| 1/853000-728000 | Kehrgebühren | 2225 | 3225 | 24 | 100,00 | 100,00 | 60,96 | 100,00 | 100,00 | 60,96 |
| SU 22 / 32 | Summe Aufwendungen / Auszahlungen operative Gebarung | | | | 195.800,00 | 196.500,00 | 306.157,44 | 170.500,00 | 170.300,00 | 279.988,53 |
| SA 0 / SA 1 | (0) Nettoergebnis (21 - 22) / (1) Geldfluss operative Gebarung (31 - 32) | | | | 8.500,00 | 12.600,00 | -22.024,75 | 33.800,00 | 38.800,00 | 4.144,16 |
| SA01 | Saldo (01) Haushaltsrücklagen (230 - 240) | | | | 0,00 | 0,00 | 0,00 | 0,00 | 0,00 | 0,00 |
| SA00 | Saldo (00) Nettoergebnis nach Haushaltsrücklagen (Saldo 0 + Saldo 01) | | | | 8.500,00 | 12.600,00 | -22.024,75 | | | |
| Investive Gebarung | | | | | | | | | | |
| SU 33 | Summe Einzahlungen investive Gebarung | | | | | | | 0,00 | 0,00 | 0,00 |
| SU 34 | Summe Auszahlungen investive Gebarung | | | | | | | 0,00 | 0,00 | 0,00 |
| SA2 | Saldo (2) Geldfluss aus der Investiven Gebarung (33 - 34) | | | | | | | 0,00 | 0,00 | 0,00 |
| SA3 | Saldo (3) Nettofinanzierungssaldo (Saldo 1 + Saldo 2) | | | | | | | 33.800,00 | 38.800,00 | 4.144,16 |
| Finanzierungstätigkeit | | | | | | | | | | |
| SU 35 | Summe Einzahlungen aus der Finanzierungstätigkeit | | | | | | | 0,00 | 0,00 | 0,00 |
| 1/853000-344000 | Tilgung von Darlehen BWSF | | 3611 | 64 | | | | 1.300,00 | 1.300,00 | 1.304,46 |
| SU 36 | Summe Auszahlungen aus der Finanzierungstätigkeit | | | | | | | 1.300,00 | 1.300,00 | 1.304,46 |
| SA4 | Saldo (4) Geldfluss aus der Finanzierungstätigkeit (35 - 36) | | | | | | | -1.300,00 | -1.300,00 | -1.304,46 |
| SA5 | Saldo (5) Geldfluss aus der voranschlagswirksamen Gebarung (Saldo 3 + Saldo 4) | | | | | | | 32.500,00 | 37.500,00 | 2.839,70 |

| | | MVAG | VC QU | Ergebnisvoranschlag | | | Finanzierungsvoranschlag | | |
|-------------------------------|---|------|---------|---------------------|-------------------|------------------|--------------------------|-------------------|-------------------|
| | | EH | FH | VA 2026 | VA 2025 | RA 2024 | VA 2026 | VA 2025 | RA 2024 |
| 87 | Wirtschaftliche Unternehmungen | | | | | | | | |
| 870 | Elektrizitätsversorgung | | | | | | | | |
| 870000 | Photovoltaikanlagen | | | | | | | | |
| Operative Gebarung | | | | | | | | | |
| 2/870000+813000 | Erträge aus der Auflösung von Investitionszuschüssen (Kapitaltransfers) | 2127 | | 5.800,00 | 1.700,00 | 2.568,20 | | | |
| 6/870000+899000 | Entnahmen aus Verrechnungsrücklagen zwischen operativer Gebarung und Projekten | 2116 | 1 | | 99.500,00 | 33.240,40 | | | |
| SU 21 / 31 | Summe Erträge / Einzahlungen operative Gebarung | | | 5.800,00 | 101.200,00 | 35.808,60 | 0,00 | 0,00 | 0,00 |
| 1/870000-680000 | Planmäßige Abschreibung | 2226 | | 11.400,00 | 5.000,00 | 5.111,35 | | | |
| SU 22 / 32 | Summe Aufwendungen / Auszahlungen operative Gebarung | | | 11.400,00 | 5.000,00 | 5.111,35 | 0,00 | 0,00 | 0,00 |
| SA 0 / SA 1 | (0) Nettoergebnis (21 - 22) / (1) Geldfluss operative Gebarung (31 – 32) | | | -5.600,00 | 96.200,00 | 30.697,25 | 0,00 | 0,00 | 0,00 |
| SA01 | Saldo (01) Haushaltsrücklagen (230 - 240) | | | 0,00 | 0,00 | 0,00 | 0,00 | 0,00 | 0,00 |
| SA00 | Saldo (00) Nettoergebnis nach Haushaltsrücklagen (Saldo 0 + Saldo 01) | | | -5.600,00 | 96.200,00 | 30.697,25 | | | |
| Investive Gebarung | | | | | | | | | |
| 6/870000+300000 | Kapitaltransfers von Bund, Bundesfonds und Bundeskammern | 3331 | 1 33 | | | | | | 33.366,70 |
| SU 33 | Summe Einzahlungen investive Gebarung | | | | | | 0,00 | 0,00 | 33.366,70 |
| 5/870000-020000 | Maschinen und maschinelle Anlagen | 3414 | 1 41 | | | | | 99.500,00 | 66.607,10 |
| SU 34 | Summe Auszahlungen investive Gebarung | | | | | | 0,00 | 99.500,00 | 66.607,10 |
| SA2 | Saldo (2) Geldfluss aus der Investiven Gebarung (33 – 34) | | | | | | 0,00 | -99.500,00 | -33.240,40 |
| SA3 | Saldo (3) Nettofinanzierungssaldo (Saldo 1 + Saldo 2) | | | | | | 0,00 | -99.500,00 | -33.240,40 |
| Finanzierungstätigkeit | | | | | | | | | |
| SU 35 | Summe Einzahlungen aus der Finanzierungstätigkeit | | | | | | 0,00 | 0,00 | 0,00 |
| SU 36 | Summe Auszahlungen aus der Finanzierungstätigkeit | | | | | | 0,00 | 0,00 | 0,00 |
| SA4 | Saldo (4) Geldfluss aus der Finanzierungstätigkeit (35 – 36) | | | | | | 0,00 | 0,00 | 0,00 |
| SA5 | Saldo (5) Geldfluss aus der voranschlagswirksamen Gebarung (Saldo 3 + Saldo 4) | | | | | | 0,00 | -99.500,00 | -33.240,40 |
| 89 | Wirtschaftliche Unternehmungen (Fortsetzung) | | | | | | | | |
| 891 | Gast- und Schankbetriebe | | | | | | | | |
| 891000 | Gast- und Schankbetriebe | | | | | | | | |
| Operative Gebarung | | | | | | | | | |
| 2/891000+811000 | Pachtzins Hallenstüberl | 2115 | 3115 14 | 11.000,00 | 10.000,00 | 10.280,84 | 11.000,00 | 10.000,00 | 10.280,84 |
| SU 21 / 31 | Summe Erträge / Einzahlungen operative Gebarung | | | 11.000,00 | 10.000,00 | 10.280,84 | 11.000,00 | 10.000,00 | 10.280,84 |
| SU 22 / 32 | Summe Aufwendungen / Auszahlungen operative Gebarung | | | 0,00 | 0,00 | 0,00 | 0,00 | 0,00 | 0,00 |
| SA 0 / SA 1 | (0) Nettoergebnis (21 - 22) / (1) Geldfluss operative Gebarung (31 – 32) | | | 11.000,00 | 10.000,00 | 10.280,84 | 11.000,00 | 10.000,00 | 10.280,84 |

Voranschlag 2026

Marktgemeinde Puchberg/Schneeberg

Ergebnis- und Finanzierungsvoranschlag Detailnachweis

| | | MVAG VC QU | | | Ergebnisvoranschlag | | | Finanzierungsvoranschlag | | |
|-------------------------------|--|------------|------|----|---------------------|-----------|-----------|--------------------------|------------|------------|
| | | EH | FH | | VA 2026 | VA 2025 | RA 2024 | VA 2026 | VA 2025 | RA 2024 |
| SA01 | Saldo (01) Haushaltsrücklagen (230 - 240) | | | | 0,00 | 0,00 | 0,00 | 0,00 | 0,00 | 0,00 |
| SA00 | Saldo (00) Nettoergebnis nach Haushaltsrücklagen (Saldo 0 + Saldo 01) | | | | 11.000,00 | 10.000,00 | 10.280,84 | | | |
| Investive Gebarung | | | | | | | | | | |
| SU 33 | Summe Einzahlungen investive Gebarung | | | | | | | 0,00 | 0,00 | 0,00 |
| SU 34 | Summe Auszahlungen investive Gebarung | | | | | | | 0,00 | 0,00 | 0,00 |
| SA2 | Saldo (2) Geldfluss aus der Investiven Gebarung (33 – 34) | | | | | | | 0,00 | 0,00 | 0,00 |
| SA3 | Saldo (3) Nettofinanzierungssaldo (Saldo 1 + Saldo 2) | | | | | | | 11.000,00 | 10.000,00 | 10.280,84 |
| Finanzierungstätigkeit | | | | | | | | | | |
| SU 35 | Summe Einzahlungen aus der Finanzierungstätigkeit | | | | | | | 0,00 | 0,00 | 0,00 |
| SU 36 | Summe Auszahlungen aus der Finanzierungstätigkeit | | | | | | | 0,00 | 0,00 | 0,00 |
| SA4 | Saldo (4) Geldfluss aus der Finanzierungstätigkeit (35 – 36) | | | | | | | 0,00 | 0,00 | 0,00 |
| SA5 | Saldo (5) Geldfluss aus der voranschlagswirksamen Gebarung (Saldo 3 + Saldo 4) | | | | | | | 11.000,00 | 10.000,00 | 10.280,84 |
| 898 | Seilbahnen und Lifte | | | | | | | | | |
| 898100 | Seilbahnen und Lifte | | | | | | | | | |
| Operative Gebarung | | | | | | | | | | |
| 2/898100+861000 | Zinsenzuschüsse | 2121 | 3121 | 15 | | 100,00 | 500,00 | | 100,00 | 500,00 |
| SU 21 / 31 | Summe Erträge / Einzahlungen operative Gebarung | | | | 0,00 | 100,00 | 500,00 | 0,00 | 100,00 | 500,00 |
| 1/898100-650000 | Zinsen | 2241 | 3241 | 25 | 2.600,00 | 3.500,00 | 6.424,42 | 2.600,00 | 3.500,00 | 6.424,42 |
| SU 22 / 32 | Summe Aufwendungen / Auszahlungen operative Gebarung | | | | 2.600,00 | 3.500,00 | 6.424,42 | 2.600,00 | 3.500,00 | 6.424,42 |
| SA 0 / SA 1 | (0) Nettoergebnis (21 - 22) / (1) Geldfluss operative Gebarung (31 – 32) | | | | -2.600,00 | -3.400,00 | -5.924,42 | -2.600,00 | -3.400,00 | -5.924,42 |
| SA01 | Saldo (01) Haushaltsrücklagen (230 - 240) | | | | 0,00 | 0,00 | 0,00 | 0,00 | 0,00 | 0,00 |
| SA00 | Saldo (00) Nettoergebnis nach Haushaltsrücklagen (Saldo 0 + Saldo 01) | | | | -2.600,00 | -3.400,00 | -5.924,42 | | | |
| Investive Gebarung | | | | | | | | | | |
| SU 33 | Summe Einzahlungen investive Gebarung | | | | | | | 0,00 | 0,00 | 0,00 |
| SU 34 | Summe Auszahlungen investive Gebarung | | | | | | | 0,00 | 0,00 | 0,00 |
| SA2 | Saldo (2) Geldfluss aus der Investiven Gebarung (33 – 34) | | | | | | | 0,00 | 0,00 | 0,00 |
| SA3 | Saldo (3) Nettofinanzierungssaldo (Saldo 1 + Saldo 2) | | | | | | | -2.600,00 | -3.400,00 | -5.924,42 |
| Finanzierungstätigkeit | | | | | | | | | | |
| SU 35 | Summe Einzahlungen aus der Finanzierungstätigkeit | | | | | | | 0,00 | 0,00 | 0,00 |
| 1/898100-346000 | Tilgung von Bankdarlehen | | 3614 | 65 | | | | 21.400,00 | 21.200,00 | 20.069,51 |
| SU 36 | Summe Auszahlungen aus der Finanzierungstätigkeit | | | | | | | 21.400,00 | 21.200,00 | 20.069,51 |
| SA4 | Saldo (4) Geldfluss aus der Finanzierungstätigkeit (35 – 36) | | | | | | | -21.400,00 | -21.200,00 | -20.069,51 |
| SA5 | Saldo (5) Geldfluss aus der voranschlagswirksamen Gebarung (Saldo 3 + Saldo 4) | | | | | | | -24.000,00 | -24.600,00 | -25.993,93 |

| | | MVAG VC QU | | | Ergebnisvoranschlag | | | Finanzierungsvoranschlag | | |
|-------------------------------|---|------------|------|----|---------------------|------------------|------------------|--------------------------|------------------|------------------|
| | | EH | FH | | VA 2026 | VA 2025 | RA 2024 | VA 2026 | VA 2025 | RA 2024 |
| 899 | Sonstige wirtschaftliche Unternehmungen | | | | | | | | | |
| 899000 | Sonst. Wirtschaftliche Unternehmungen | | | | | | | | | |
| Operative Gebarung | | | | | | | | | | |
| SU 21 / 31 | Summe Erträge / Einzahlungen operative Gebarung | | | | 0,00 | 0,00 | 0,00 | 0,00 | 0,00 | 0,00 |
| 1/899000-619000 | Instandhaltung der Bootsanlagen | 2224 | 3224 | 24 | | | 23,14 | | | 23,14 |
| 1/899000-680000 | Planmäßige Abschreibung | 2226 | | | 1.600,00 | 1.600,00 | 1.476,42 | | | |
| 1/899000-755000 | Subvention f. Bootsbetrieb | 2233 | 3233 | 27 | 3.500,00 | 3.500,00 | 3.500,00 | 3.500,00 | 3.500,00 | 3.500,00 |
| SU 22 / 32 | Summe Aufwendungen / Auszahlungen operative Gebarung | | | | 5.100,00 | 5.100,00 | 4.999,56 | 3.500,00 | 3.500,00 | 3.523,14 |
| SA 0 / SA 1 | (0) Nettoergebnis (21 - 22) / (1) Geldfluss operative Gebarung (31 - 32) | | | | -5.100,00 | -5.100,00 | -4.999,56 | -3.500,00 | -3.500,00 | -3.523,14 |
| SA01 | Saldo (01) Haushaltsrücklagen (230 - 240) | | | | 0,00 | 0,00 | 0,00 | 0,00 | 0,00 | 0,00 |
| SA00 | Saldo (00) Nettoergebnis nach Haushaltsrücklagen (Saldo 0 + Saldo 01) | | | | -5.100,00 | -5.100,00 | -4.999,56 | | | |
| Investive Gebarung | | | | | | | | | | |
| SU 33 | Summe Einzahlungen investive Gebarung | | | | | | | 0,00 | 0,00 | 0,00 |
| 1/899000-040000 | Boote | | 3414 | 2 | | | | | | 5.103,84 |
| SU 34 | Summe Auszahlungen investive Gebarung | | | | | | | 0,00 | 0,00 | 5.103,84 |
| SA2 | Saldo (2) Geldfluss aus der Investiven Gebarung (33 - 34) | | | | | | | 0,00 | 0,00 | -5.103,84 |
| SA3 | Saldo (3) Nettofinanzierungssaldo (Saldo 1 + Saldo 2) | | | | | | | -3.500,00 | -3.500,00 | -8.626,98 |
| Finanzierungstätigkeit | | | | | | | | | | |
| SU 35 | Summe Einzahlungen aus der Finanzierungstätigkeit | | | | | | | 0,00 | 0,00 | 0,00 |
| SU 36 | Summe Auszahlungen aus der Finanzierungstätigkeit | | | | | | | 0,00 | 0,00 | 0,00 |
| SA4 | Saldo (4) Geldfluss aus der Finanzierungstätigkeit (35 - 36) | | | | | | | 0,00 | 0,00 | 0,00 |
| SA5 | Saldo (5) Geldfluss aus der voranschlagswirksamen Gebarung (Saldo 3 + Saldo 4) | | | | | | | -3.500,00 | -3.500,00 | -8.626,98 |
| 899100 | Postpartner | | | | | | | | | |
| Operative Gebarung | | | | | | | | | | |
| 2/899100+808000 | Verkauf von Handelswaren | 2116 | 3116 | 16 | 400,00 | 400,00 | 382,73 | 400,00 | 400,00 | 382,73 |
| 2/899100+810000 | Erträge Postpartner | 2114 | 3114 | 13 | 18.000,00 | 18.000,00 | 16.930,71 | 18.000,00 | 18.000,00 | 16.930,71 |
| SU 21 / 31 | Summe Erträge / Einzahlungen operative Gebarung | | | | 18.400,00 | 18.400,00 | 17.313,44 | 18.400,00 | 18.400,00 | 17.313,44 |
| 1/899100-400000 | Geringwertige Wirtschaftsgüter (GWG) | 2221 | 3221 | 23 | 100,00 | | | 100,00 | | |
| 1/899100-413000 | Handelswaren | 2221 | 3221 | 23 | 200,00 | 300,00 | 259,26 | 200,00 | 300,00 | 259,26 |
| 1/899100-510000 | Bezüge VB I | 2211 | 3211 | 20 | 25.100,00 | 24.000,00 | 23.328,61 | 25.100,00 | 24.000,00 | 23.328,61 |
| 1/899100-569000 | Sonstige Nebengebühren | 2211 | 3211 | 20 | 2.000,00 | 1.300,00 | 2.035,98 | 2.000,00 | 1.300,00 | 2.035,98 |
| 1/899100-580000 | DGB zum Ausgleichsfonds für Vertragsbedienstete | 2212 | 3212 | 20 | 1.000,00 | 1.000,00 | 938,55 | 1.000,00 | 1.000,00 | 938,55 |
| 1/899100-582000 | DGB zur Sozialversicherung | 2212 | 3212 | 20 | 5.800,00 | 5.400,00 | 5.382,62 | 5.800,00 | 5.400,00 | 5.382,62 |
| 1/899100-659000 | Bankomatgebühren | 2244 | 3244 | 24 | 400,00 | 400,00 | 360,00 | 400,00 | 400,00 | 360,00 |
| 1/899100-724000 | Reisegebühren | 2225 | 3225 | 24 | 100,00 | | 184,68 | 100,00 | | 184,68 |
| SU 22 / 32 | Summe Aufwendungen / Auszahlungen operative Gebarung | | | | 34.700,00 | 32.400,00 | 32.489,70 | 34.700,00 | 32.400,00 | 32.489,70 |

| | | MVAG VC QU | | Ergebnisvoranschlag | | | Finanzierungsvoranschlag | | |
|------------------------|--|------------|----|---------------------|------------|------------|--------------------------|------------|------------|
| | | EH | FH | VA 2026 | VA 2025 | RA 2024 | VA 2026 | VA 2025 | RA 2024 |
| SA 0 / SA 1 | (0) Nettoergebnis (21 - 22) / (1) Geldfluss operative Gebarung (31 – 32) | | | -16.300,00 | -14.000,00 | -15.176,26 | -16.300,00 | -14.000,00 | -15.176,26 |
| SA01 | Saldo (01) Haushaltsrücklagen (230 - 240) | | | 0,00 | 0,00 | 0,00 | 0,00 | 0,00 | 0,00 |
| SA00 | Saldo (00) Nettoergebnis nach Haushaltsrücklagen (Saldo 0 + Saldo 01) | | | -16.300,00 | -14.000,00 | -15.176,26 | | | |
| Investive Gebarung | | | | | | | | | |
| SU 33 | Summe Einzahlungen investive Gebarung | | | | | | 0,00 | 0,00 | 0,00 |
| SU 34 | Summe Auszahlungen investive Gebarung | | | | | | 0,00 | 0,00 | 0,00 |
| SA2 | Saldo (2) Geldfluss aus der Investiven Gebarung (33 – 34) | | | | | | 0,00 | 0,00 | 0,00 |
| SA3 | Saldo (3) Nettofinanzierungssaldo (Saldo 1 + Saldo 2) | | | | | | -16.300,00 | -14.000,00 | -15.176,26 |
| Finanzierungstätigkeit | | | | | | | | | |
| SU 35 | Summe Einzahlungen aus der Finanzierungstätigkeit | | | | | | 0,00 | 0,00 | 0,00 |
| SU 36 | Summe Auszahlungen aus der Finanzierungstätigkeit | | | | | | 0,00 | 0,00 | 0,00 |
| SA4 | Saldo (4) Geldfluss aus der Finanzierungstätigkeit (35 – 36) | | | | | | 0,00 | 0,00 | 0,00 |
| SA5 | Saldo (5) Geldfluss aus der voranschlagswirksamen Gebarung (Saldo 3 + Saldo 4) | | | | | | -16.300,00 | -14.000,00 | -15.176,26 |

| | | | | | Ergebnisvoranschlag | | | Finanzierungsvoranschlag | | |
|------------------------|--|------|------|----|---------------------|-------------|-------------|--------------------------|-------------|-------------|
| | | | | | VA 2026 | VA 2025 | RA 2024 | VA 2026 | VA 2025 | RA 2024 |
| 9 Finanzwirtschaft | | | | | | | | | | |
| | | | | | | | | | | |
| 90 | Gesonderte Verwaltung | | | | | | | | | |
| 900 | Gesonderte Verwaltung | | | | | | | | | |
| 900000 | Gesonderte Verwaltung | | | | | | | | | |
| Operative Gebarung | | | | | | | | | | |
| SU 21 / 31 | Summe Erträge / Einzahlungen operative Gebarung | | | | 0,00 | 0,00 | 0,00 | 0,00 | 0,00 | 0,00 |
| 1/900000-510000 | Bezüge VB I | 2211 | 3211 | 20 | 82.700,00 | 74.500,00 | 67.530,12 | 82.700,00 | 74.500,00 | 67.530,12 |
| 1/900000-566000 | Zuwendungen aus Anlass von Dienstjubiläen | 2212 | 3212 | | | 12.400,00 | | 12.400,00 | | |
| 1/900000-569000 | Sonstige Nebengebühren | 2211 | 3211 | 20 | 3.000,00 | 2.300,00 | 3.355,28 | 3.000,00 | 2.300,00 | 3.355,28 |
| 1/900000-580000 | DGB zum Ausgleichsfonds für Vertragsbedienstete | 2212 | 3212 | 20 | 2.400,00 | 3.300,00 | 2.611,31 | 2.400,00 | 3.300,00 | 2.611,31 |
| 1/900000-582000 | DGB zur Sozialversicherung | 2212 | 3212 | 20 | 18.600,00 | 14.600,00 | 13.054,96 | 18.600,00 | 14.600,00 | 13.054,96 |
| 1/900000-670000 | Abfertigungsversicherungen | 2222 | 3222 | 24 | 43.000,00 | 19.000,00 | 24.898,38 | 43.000,00 | 19.000,00 | 24.898,38 |
| 1/900000-724000 | Reisekosten | 2225 | 3225 | 24 | 100,00 | 100,00 | | 100,00 | 100,00 | |
| 1/900000-728000 | Verarbeitungskosten GEMDAT | 2225 | 3225 | 24 | 18.000,00 | 19.000,00 | 16.958,09 | 18.000,00 | 19.000,00 | 16.958,09 |
| 1/900000-729000 | Sonstige Aufwendungen | 2225 | 3225 | | | | 1.000,00 | | | 1.000,00 |
| SU 22 / 32 | Summe Aufwendungen / Auszahlungen operative Gebarung | | | | 167.800,00 | 145.200,00 | 129.408,14 | 167.800,00 | 145.200,00 | 129.408,14 |
| SA 0 / SA 1 | (0) Nettoergebnis (21 - 22) / (1) Geldfluss operative Gebarung (31 – 32) | | | | -167.800,00 | -145.200,00 | -129.408,14 | -167.800,00 | -145.200,00 | -129.408,14 |
| SA01 | Saldo (01) Haushaltsrücklagen (230 - 240) | | | | 0,00 | 0,00 | 0,00 | 0,00 | 0,00 | 0,00 |
| SA00 | Saldo (00) Nettoergebnis nach Haushaltsrücklagen (Saldo 0 + Saldo 01) | | | | -167.800,00 | -145.200,00 | -129.408,14 | | | |
| Investive Gebarung | | | | | | | | | | |
| SU 33 | Summe Einzahlungen investive Gebarung | | | | | | | 0,00 | 0,00 | 0,00 |
| SU 34 | Summe Auszahlungen investive Gebarung | | | | | | | 0,00 | 0,00 | 0,00 |
| SA2 | Saldo (2) Geldfluss aus der Investiven Gebarung (33 – 34) | | | | | | | 0,00 | 0,00 | 0,00 |
| SA3 | Saldo (3) Nettofinanzierungssaldo (Saldo 1 + Saldo 2) | | | | | | | -167.800,00 | -145.200,00 | -129.408,14 |
| Finanzierungstätigkeit | | | | | | | | | | |
| SU 35 | Summe Einzahlungen aus der Finanzierungstätigkeit | | | | | | | 0,00 | 0,00 | 0,00 |
| SU 36 | Summe Auszahlungen aus der Finanzierungstätigkeit | | | | | | | 0,00 | 0,00 | 0,00 |
| SA4 | Saldo (4) Geldfluss aus der Finanzierungstätigkeit (35 – 36) | | | | | | | 0,00 | 0,00 | 0,00 |
| SA5 | Saldo (5) Geldfluss aus der voranschlagswirksamen Gebarung (Saldo 3 + Saldo 4) | | | | | | | -167.800,00 | -145.200,00 | -129.408,14 |

| | | MVAG VC QU | | | Ergebnisvoranschlag | | | Finanzierungsvoranschlag | | |
|-------------------------------|---|------------|------|----|---------------------|-------------------|-------------------|--------------------------|------------------|------------------|
| | | EH | FH | | VA 2026 | VA 2025 | RA 2024 | VA 2026 | VA 2025 | RA 2024 |
| 91 | Kapitalvermögen und Stiftungen ohne eigene Rechtspersönlichkeit | | | | | | | | | |
| 910 | Geldverkehr | | | | | | | | | |
| 910000 | Geldverkehr | | | | | | | | | |
| Operative Gebarung | | | | | | | | | | |
| 2/910000+823000 | Zinsen der Giro- und Spargirokonten | 2131 | 3131 | 14 | 1.000,00 | 1.000,00 | 790,05 | 1.000,00 | 1.000,00 | 790,05 |
| SU 21 / 31 | Summe Erträge / Einzahlungen operative Gebarung | | | | 1.000,00 | 1.000,00 | 790,05 | 1.000,00 | 1.000,00 | 790,05 |
| 1/910000-650100 | Zinsen für Kassenkredit | 2241 | 3241 | 25 | 300,00 | 300,00 | | 300,00 | 300,00 | |
| 1/910000-659000 | Geldverkehrsspesen | 2244 | 3244 | 24 | 4.000,00 | 4.000,00 | 3.638,27 | 4.000,00 | 4.000,00 | 3.638,27 |
| 1/910000-710000 | Kapitalertragsteuer | 2225 | 3225 | 24 | 300,00 | 300,00 | 197,52 | 300,00 | 300,00 | 197,52 |
| SU 22 / 32 | Summe Aufwendungen / Auszahlungen operative Gebarung | | | | 4.600,00 | 4.600,00 | 3.835,79 | 4.600,00 | 4.600,00 | 3.835,79 |
| SA 0 / SA 1 | (0) Nettoergebnis (21 - 22) / (1) Geldfluss operative Gebarung (31 – 32) | | | | -3.600,00 | -3.600,00 | -3.045,74 | -3.600,00 | -3.600,00 | -3.045,74 |
| SA01 | Saldo (01) Haushaltsrücklagen (230 - 240) | | | | 0,00 | 0,00 | 0,00 | 0,00 | 0,00 | 0,00 |
| SA00 | Saldo (00) Nettoergebnis nach Haushaltsrücklagen (Saldo 0 + Saldo 01) | | | | -3.600,00 | -3.600,00 | -3.045,74 | | | |
| Investive Gebarung | | | | | | | | | | |
| SU 33 | Summe Einzahlungen investive Gebarung | | | | | | | 0,00 | 0,00 | 0,00 |
| SU 34 | Summe Auszahlungen investive Gebarung | | | | | | | 0,00 | 0,00 | 0,00 |
| SA2 | Saldo (2) Geldfluss aus der Investiven Gebarung (33 – 34) | | | | | | | 0,00 | 0,00 | 0,00 |
| SA3 | Saldo (3) Nettofinanzierungssaldo (Saldo 1 + Saldo 2) | | | | | | | -3.600,00 | -3.600,00 | -3.045,74 |
| Finanzierungstätigkeit | | | | | | | | | | |
| SU 35 | Summe Einzahlungen aus der Finanzierungstätigkeit | | | | | | | 0,00 | 0,00 | 0,00 |
| SU 36 | Summe Auszahlungen aus der Finanzierungstätigkeit | | | | | | | 0,00 | 0,00 | 0,00 |
| SA4 | Saldo (4) Geldfluss aus der Finanzierungstätigkeit (35 – 36) | | | | | | | 0,00 | 0,00 | 0,00 |
| SA5 | Saldo (5) Geldfluss aus der voranschlagswirksamen Gebarung (Saldo 3 + Saldo 4) | | | | | | | -3.600,00 | -3.600,00 | -3.045,74 |
| 912 | Rücklagen (soweit nicht aufteilbar) | | | | | | | | | |
| 912000 | Allgemeine Rücklage | | | | | | | | | |
| Operative Gebarung | | | | | | | | | | |
| SU 21 / 31 | Summe Erträge / Einzahlungen operative Gebarung | | | | 0,00 | 0,00 | 0,00 | 0,00 | 0,00 | 0,00 |
| SU 22 / 32 | Summe Aufwendungen / Auszahlungen operative Gebarung | | | | 0,00 | 0,00 | 0,00 | 0,00 | 0,00 | 0,00 |
| SA 0 / SA 1 | (0) Nettoergebnis (21 - 22) / (1) Geldfluss operative Gebarung (31 – 32) | | | | 0,00 | 0,00 | 0,00 | 0,00 | 0,00 | 0,00 |
| 2/912000+895009 | Entnahmen von allgemeinen Haushaltsrücklagen | 2301 | | | 112.800,00 | 282.900,00 | 355.187,52 | | | |
| SA01 | Saldo (01) Haushaltsrücklagen (230 - 240) | | | | 112.800,00 | 282.900,00 | 355.187,52 | 0,00 | 0,00 | 0,00 |
| SA00 | Saldo (00) Nettoergebnis nach Haushaltsrücklagen (Saldo 0 + Saldo 01) | | | | 112.800,00 | 282.900,00 | 355.187,52 | | | |
| Investive Gebarung | | | | | | | | | | |
| SU 33 | Summe Einzahlungen investive Gebarung | | | | | | | 0,00 | 0,00 | 0,00 |
| SU 34 | Summe Auszahlungen investive Gebarung | | | | | | | 0,00 | 0,00 | 0,00 |

| | | MVAG VC QU | | | Ergebnisvoranschlag | | | Finanzierungsvoranschlag | | |
|-------------------------------|--|------------|------|----|---------------------|------------|------------|--------------------------|------------|------------|
| | | EH | FH | | VA 2026 | VA 2025 | RA 2024 | VA 2026 | VA 2025 | RA 2024 |
| SA2 | Saldo (2) Geldfluss aus der Investiven Gebarung (33 – 34) | | | | | | | 0,00 | 0,00 | 0,00 |
| SA3 | Saldo (3) Nettofinanzierungssaldo (Saldo 1 + Saldo 2) | | | | | | | 0,00 | 0,00 | 0,00 |
| Finanzierungstätigkeit | | | | | | | | | | |
| SU 35 | Summe Einzahlungen aus der Finanzierungstätigkeit | | | | | | | 0,00 | 0,00 | 0,00 |
| SU 36 | Summe Auszahlungen aus der Finanzierungstätigkeit | | | | | | | 0,00 | 0,00 | 0,00 |
| SA4 | Saldo (4) Geldfluss aus der Finanzierungstätigkeit (35 – 36) | | | | | | | 0,00 | 0,00 | 0,00 |
| SA5 | Saldo (5) Geldfluss aus der voranschlagswirksamen Gebarung (Saldo 3 + Saldo 4) | | | | | | | 0,00 | 0,00 | 0,00 |
| 92 Öffentliche Abgaben | | | | | | | | | | |
| 920 | Ausschließliche Gemeindeabgaben | | | | | | | | | |
| 920000 | Ausschließliche Gemeindeabgaben | | | | | | | | | |
| Operative Gebarung | | | | | | | | | | |
| 2/920000+816000 | Landschaftsabgabe | 2114 | 3114 | 13 | 1.000,00 | 1.200,00 | 875,25 | 1.000,00 | 1.200,00 | 875,25 |
| 2/920000+816100 | Aufwandsent. Seuchenvorsorgeabgabe | 2114 | 3114 | 13 | 1.000,00 | 1.000,00 | 935,86 | 1.000,00 | 1.000,00 | 935,86 |
| 2/920000+830000 | Grundsteuer A | 2111 | 3111 | 10 | 16.000,00 | 16.000,00 | 15.447,95 | 16.000,00 | 16.000,00 | 15.381,39 |
| 2/920000+831000 | Grundsteuer B | 2111 | 3111 | 10 | 250.000,00 | 250.000,00 | 251.614,87 | 250.000,00 | 250.000,00 | 249.085,57 |
| 2/920000+833100 | Kommunalsteuer | 2111 | 3111 | 10 | 510.000,00 | 500.000,00 | 484.733,66 | 510.000,00 | 500.000,00 | 496.611,50 |
| 2/920000+838000 | Hundeabgabe | 2111 | 3111 | 10 | 10.000,00 | 8.000,00 | 7.988,92 | 10.000,00 | 8.000,00 | 8.195,46 |
| 2/920000+841000 | Gebrauchsabgabe | 2111 | 3111 | 10 | 65.000,00 | 71.000,00 | 70.699,46 | 65.000,00 | 71.000,00 | 70.699,46 |
| 2/920000+849000 | Nebenansprüche (Mahngebühren etc.) | 2111 | 3111 | 10 | 3.000,00 | 3.000,00 | 2.390,37 | 3.000,00 | 3.000,00 | 2.452,65 |
| 2/920000+850000 | Aufschließungsabgabe | 2111 | 3111 | 10 | 75.000,00 | 75.000,00 | 69.817,32 | 75.000,00 | 75.000,00 | 69.817,32 |
| 2/920000+856000 | Verwaltungsabgaben | 2111 | 3111 | 10 | 16.000,00 | 16.000,00 | 15.077,49 | 16.000,00 | 16.000,00 | 15.077,49 |
| 2/920000+857000 | Kommissionsgebühren | 2111 | 3111 | 10 | 100,00 | 500,00 | 10,50 | 100,00 | 500,00 | 10,50 |
| 2/920000+857100 | Totenbeschau- u. Kommissionsgebühren | 2111 | 3111 | 10 | 2.500,00 | 2.500,00 | 2.372,00 | 2.500,00 | 2.500,00 | 2.372,00 |
| SU 21 / 31 | Summe Erträge / Einzahlungen operative Gebarung | | | | 949.600,00 | 944.200,00 | 921.963,65 | 949.600,00 | 944.200,00 | 931.514,45 |
| SU 22 / 32 | Summe Aufwendungen / Auszahlungen operative Gebarung | | | | 0,00 | 0,00 | 0,00 | 0,00 | 0,00 | 0,00 |
| SA 0 / SA 1 | (0) Nettoergebnis (21 - 22) / (1) Geldfluss operative Gebarung (31 – 32) | | | | 949.600,00 | 944.200,00 | 921.963,65 | 949.600,00 | 944.200,00 | 931.514,45 |
| SA01 | Saldo (01) Haushaltsrücklagen (230 - 240) | | | | 0,00 | 0,00 | 0,00 | 0,00 | 0,00 | 0,00 |
| SA00 | Saldo (00) Nettoergebnis nach Haushaltsrücklagen (Saldo 0 + Saldo 01) | | | | 949.600,00 | 944.200,00 | 921.963,65 | | | |
| Investive Gebarung | | | | | | | | | | |
| SU 33 | Summe Einzahlungen investive Gebarung | | | | | | | 0,00 | 0,00 | 0,00 |
| SU 34 | Summe Auszahlungen investive Gebarung | | | | | | | 0,00 | 0,00 | 0,00 |
| SA2 | Saldo (2) Geldfluss aus der Investiven Gebarung (33 – 34) | | | | | | | 0,00 | 0,00 | 0,00 |
| SA3 | Saldo (3) Nettofinanzierungssaldo (Saldo 1 + Saldo 2) | | | | | | | 949.600,00 | 944.200,00 | 931.514,45 |
| Finanzierungstätigkeit | | | | | | | | | | |
| SU 35 | Summe Einzahlungen aus der Finanzierungstätigkeit | | | | | | | 0,00 | 0,00 | 0,00 |
| SU 36 | Summe Auszahlungen aus der Finanzierungstätigkeit | | | | | | | 0,00 | 0,00 | 0,00 |

| | | MVAG VC QU | | | Ergebnisvoranschlag | | | Finanzierungsvoranschlag | | |
|-------------------------------|---|------------|------|----|---------------------|---------------------|---------------------|--------------------------|---------------------|---------------------|
| | | EH | FH | | VA 2026 | VA 2025 | RA 2024 | VA 2026 | VA 2025 | RA 2024 |
| SA4 | Saldo (4) Geldfluss aus der Finanzierungstätigkeit (35 – 36) | | | | | | | 0,00 | 0,00 | 0,00 |
| SA5 | Saldo (5) Geldfluss aus der voranschlagswirksamen Gebarung (Saldo 3 + Saldo 4) | | | | | | | 949.600,00 | 944.200,00 | 931.514,45 |
| 921 | Zwischen Ländern und Gemeinden geteilte Abgaben | | | | | | | | | |
| 921000 | Gemeinschaftliche Landesabgabe | | | | | | | | | |
| Operative Gebarung | | | | | | | | | | |
| 2/921000+834000 | Nächtigungstaxe | 2111 | 3111 | 10 | 95.400,00 | 84.600,00 | 65.510,41 | 95.400,00 | 84.600,00 | 65.510,41 |
| 2/921000+861000 | Transfers von Ländern, Landesfonds und Landeskammern | 2121 | 3121 | 15 | 14.600,00 | 14.600,00 | 14.216,44 | 14.600,00 | 14.600,00 | 14.216,44 |
| SU 21 / 31 | Summe Erträge / Einzahlungen operative Gebarung | | | | 110.000,00 | 99.200,00 | 79.726,85 | 110.000,00 | 99.200,00 | 79.726,85 |
| SU 22 / 32 | Summe Aufwendungen / Auszahlungen operative Gebarung | | | | 0,00 | 0,00 | 0,00 | 0,00 | 0,00 | 0,00 |
| SA 0 / SA 1 | (0) Nettoergebnis (21 - 22) / (1) Geldfluss operative Gebarung (31 – 32) | | | | 110.000,00 | 99.200,00 | 79.726,85 | 110.000,00 | 99.200,00 | 79.726,85 |
| SA01 | Saldo (01) Haushaltsrücklagen (230 - 240) | | | | 0,00 | 0,00 | 0,00 | 0,00 | 0,00 | 0,00 |
| SA00 | Saldo (00) Nettoergebnis nach Haushaltsrücklagen (Saldo 0 + Saldo 01) | | | | 110.000,00 | 99.200,00 | 79.726,85 | | | |
| Investive Gebarung | | | | | | | | | | |
| SU 33 | Summe Einzahlungen investive Gebarung | | | | | | | 0,00 | 0,00 | 0,00 |
| SU 34 | Summe Auszahlungen investive Gebarung | | | | | | | 0,00 | 0,00 | 0,00 |
| SA2 | Saldo (2) Geldfluss aus der Investiven Gebarung (33 – 34) | | | | | | | 0,00 | 0,00 | 0,00 |
| SA3 | Saldo (3) Nettofinanzierungssaldo (Saldo 1 + Saldo 2) | | | | | | | 110.000,00 | 99.200,00 | 79.726,85 |
| Finanzierungstätigkeit | | | | | | | | | | |
| SU 35 | Summe Einzahlungen aus der Finanzierungstätigkeit | | | | | | | 0,00 | 0,00 | 0,00 |
| SU 36 | Summe Auszahlungen aus der Finanzierungstätigkeit | | | | | | | 0,00 | 0,00 | 0,00 |
| SA4 | Saldo (4) Geldfluss aus der Finanzierungstätigkeit (35 – 36) | | | | | | | 0,00 | 0,00 | 0,00 |
| SA5 | Saldo (5) Geldfluss aus der voranschlagswirksamen Gebarung (Saldo 3 + Saldo 4) | | | | | | | 110.000,00 | 99.200,00 | 79.726,85 |
| 925 | Ertragsanteile an gemeinschaftlichen Bundesabgaben | | | | | | | | | |
| 925000 | Ertragsanteile an Gemeensch. Bundesabg. | | | | | | | | | |
| Operative Gebarung | | | | | | | | | | |
| 2/925000+859000 | Abgabenertragsanteile | 2112 | 3112 | 11 | 2.922.000,00 | 2.815.000,00 | 2.798.939,93 | 2.922.000,00 | 2.815.000,00 | 2.798.939,93 |
| 2/925000+859400 | Ertragsanteile an Einkommenssteuer | 2112 | 3112 | 11 | 32.000,00 | 31.000,00 | 31.359,01 | 32.000,00 | 31.000,00 | 31.359,01 |
| SU 21 / 31 | Summe Erträge / Einzahlungen operative Gebarung | | | | 2.954.000,00 | 2.846.000,00 | 2.830.298,94 | 2.954.000,00 | 2.846.000,00 | 2.830.298,94 |
| SU 22 / 32 | Summe Aufwendungen / Auszahlungen operative Gebarung | | | | 0,00 | 0,00 | 0,00 | 0,00 | 0,00 | 0,00 |
| SA 0 / SA 1 | (0) Nettoergebnis (21 - 22) / (1) Geldfluss operative Gebarung (31 – 32) | | | | 2.954.000,00 | 2.846.000,00 | 2.830.298,94 | 2.954.000,00 | 2.846.000,00 | 2.830.298,94 |
| SA01 | Saldo (01) Haushaltsrücklagen (230 - 240) | | | | 0,00 | 0,00 | 0,00 | 0,00 | 0,00 | 0,00 |
| SA00 | Saldo (00) Nettoergebnis nach Haushaltsrücklagen (Saldo 0 + Saldo 01) | | | | 2.954.000,00 | 2.846.000,00 | 2.830.298,94 | | | |
| Investive Gebarung | | | | | | | | | | |
| SU 33 | Summe Einzahlungen investive Gebarung | | | | | | | 0,00 | 0,00 | 0,00 |
| SU 34 | Summe Auszahlungen investive Gebarung | | | | | | | 0,00 | 0,00 | 0,00 |

| | | MVAG VC QU | | | Ergebnisvoranschlag | | | Finanzierungsvoranschlag | | |
|--|--|------------|------|----|---------------------|------------|------------|--------------------------|--------------|--------------|
| | | EH | FH | | VA 2026 | VA 2025 | RA 2024 | VA 2026 | VA 2025 | RA 2024 |
| SA2 | Saldo (2) Geldfluss aus der Investiven Gebarung (33 – 34) | | | | | | | 0,00 | 0,00 | 0,00 |
| SA3 | Saldo (3) Nettofinanzierungssaldo (Saldo 1 + Saldo 2) | | | | | | | 2.954.000,00 | 2.846.000,00 | 2.830.298,94 |
| Finanzierungstätigkeit | | | | | | | | | | |
| SU 35 | Summe Einzahlungen aus der Finanzierungstätigkeit | | | | | | | 0,00 | 0,00 | 0,00 |
| SU 36 | Summe Auszahlungen aus der Finanzierungstätigkeit | | | | | | | 0,00 | 0,00 | 0,00 |
| SA4 | Saldo (4) Geldfluss aus der Finanzierungstätigkeit (35 – 36) | | | | | | | 0,00 | 0,00 | 0,00 |
| SA5 | Saldo (5) Geldfluss aus der voranschlagswirksamen Gebarung (Saldo 3 + Saldo 4) | | | | | | | 2.954.000,00 | 2.846.000,00 | 2.830.298,94 |
| 94 Finanzzuweisungen und Zuschüsse | | | | | | | | | | |
| 940 | Bedarfszuweisungen | | | | | | | | | |
| 940000 | Bedarfszuweisungen | | | | | | | | | |
| Operative Gebarung | | | | | | | | | | |
| 2/940000+861000 | Transfers von Ländern, Landesfonds und Landeskammern | 2121 | 3121 | 15 | 58.900,00 | 87.500,00 | 62.052,03 | 58.900,00 | 87.500,00 | 62.052,03 |
| SU 21 / 31 | Summe Erträge / Einzahlungen operative Gebarung | | | | 58.900,00 | 87.500,00 | 62.052,03 | 58.900,00 | 87.500,00 | 62.052,03 |
| SU 22 / 32 | Summe Aufwendungen / Auszahlungen operative Gebarung | | | | 0,00 | 0,00 | 0,00 | 0,00 | 0,00 | 0,00 |
| SA 0 / SA 1 | (0) Nettoergebnis (21 - 22) / (1) Geldfluss operative Gebarung (31 – 32) | | | | 58.900,00 | 87.500,00 | 62.052,03 | 58.900,00 | 87.500,00 | 62.052,03 |
| SA01 | Saldo (01) Haushaltsrücklagen (230 - 240) | | | | 0,00 | 0,00 | 0,00 | 0,00 | 0,00 | 0,00 |
| SA00 | Saldo (00) Nettoergebnis nach Haushaltsrücklagen (Saldo 0 + Saldo 01) | | | | 58.900,00 | 87.500,00 | 62.052,03 | | | |
| Investive Gebarung | | | | | | | | | | |
| SU 33 | Summe Einzahlungen investive Gebarung | | | | | | | 0,00 | 0,00 | 0,00 |
| SU 34 | Summe Auszahlungen investive Gebarung | | | | | | | 0,00 | 0,00 | 0,00 |
| SA2 | Saldo (2) Geldfluss aus der Investiven Gebarung (33 – 34) | | | | | | | 0,00 | 0,00 | 0,00 |
| SA3 | Saldo (3) Nettofinanzierungssaldo (Saldo 1 + Saldo 2) | | | | | | | 58.900,00 | 87.500,00 | 62.052,03 |
| Finanzierungstätigkeit | | | | | | | | | | |
| SU 35 | Summe Einzahlungen aus der Finanzierungstätigkeit | | | | | | | 0,00 | 0,00 | 0,00 |
| SU 36 | Summe Auszahlungen aus der Finanzierungstätigkeit | | | | | | | 0,00 | 0,00 | 0,00 |
| SA4 | Saldo (4) Geldfluss aus der Finanzierungstätigkeit (35 – 36) | | | | | | | 0,00 | 0,00 | 0,00 |
| SA5 | Saldo (5) Geldfluss aus der voranschlagswirksamen Gebarung (Saldo 3 + Saldo 4) | | | | | | | 58.900,00 | 87.500,00 | 62.052,03 |
| 941 Sonstige Finanzzuweisungen nach dem FAG | | | | | | | | | | |
| 941000 | Sonst. Finanzzuw. nach dem FAG | | | | | | | | | |
| Operative Gebarung | | | | | | | | | | |
| 2/941000+860000 | Finanzzuweisungen des Bundes | 2121 | 3121 | 15 | 134.000,00 | 121.200,00 | 147.175,00 | 134.000,00 | 121.200,00 | 147.175,00 |
| 2/941000+860001 | KIP Mittel | 2121 | 3121 | 15 | | 46.500,00 | | | 46.500,00 | |
| 2/941000+860100 | Finanzzuweisungen des Bundes | 2121 | 3121 | 15 | | 74.200,00 | | | 74.200,00 | |
| SU 21 / 31 | Summe Erträge / Einzahlungen operative Gebarung | | | | 134.000,00 | 241.900,00 | 147.175,00 | 134.000,00 | 241.900,00 | 147.175,00 |

| | | MVAG | | VC QU | | Ergebnisvoranschlag | | | Finanzierungsvoranschlag | | |
|------------------------|--|------|------|-------|--|---------------------|------------|------------|--------------------------|------------|------------|
| | | EH | FH | | | VA 2026 | VA 2025 | RA 2024 | VA 2026 | VA 2025 | RA 2024 |
| SU 22 / 32 | Summe Aufwendungen / Auszahlungen operative Gebarung | | | | | 0,00 | 0,00 | 0,00 | 0,00 | 0,00 | 0,00 |
| SA 0 / SA 1 | (0) Nettoergebnis (21 - 22) / (1) Geldfluss operative Gebarung (31 – 32) | | | | | 134.000,00 | 241.900,00 | 147.175,00 | 134.000,00 | 241.900,00 | 147.175,00 |
| SA01 | Saldo (01) Haushaltsrücklagen (230 - 240) | | | | | 0,00 | 0,00 | 0,00 | 0,00 | 0,00 | 0,00 |
| SA00 | Saldo (00) Nettoergebnis nach Haushaltsrücklagen (Saldo 0 + Saldo 01) | | | | | 134.000,00 | 241.900,00 | 147.175,00 | | | |
| Investive Gebarung | | | | | | | | | | | |
| SU 33 | Summe Einzahlungen investive Gebarung | | | | | | | | 0,00 | 0,00 | 0,00 |
| SU 34 | Summe Auszahlungen investive Gebarung | | | | | | | | 0,00 | 0,00 | 0,00 |
| SA2 | Saldo (2) Geldfluss aus der Investiven Gebarung (33 – 34) | | | | | | | | 0,00 | 0,00 | 0,00 |
| SA3 | Saldo (3) Nettofinanzierungssaldo (Saldo 1 + Saldo 2) | | | | | | | | 134.000,00 | 241.900,00 | 147.175,00 |
| Finanzierungstätigkeit | | | | | | | | | | | |
| SU 35 | Summe Einzahlungen aus der Finanzierungstätigkeit | | | | | | | | 0,00 | 0,00 | 0,00 |
| SU 36 | Summe Auszahlungen aus der Finanzierungstätigkeit | | | | | | | | 0,00 | 0,00 | 0,00 |
| SA4 | Saldo (4) Geldfluss aus der Finanzierungstätigkeit (35 – 36) | | | | | | | | 0,00 | 0,00 | 0,00 |
| SA5 | Saldo (5) Geldfluss aus der voranschlagswirksamen Gebarung (Saldo 3 + Saldo 4) | | | | | | | | 134.000,00 | 241.900,00 | 147.175,00 |
| 945 | Sonstige Zuschüsse des Bundes | | | | | | | | | | |
| 945000 | Härteausgleich | | | | | | | | | | |
| Operative Gebarung | | | | | | | | | | | |
| 2/945000+860000 | Transfers von Bund, Bundesfonds und Bundeskammern | 2121 | 3121 | | | | 13.600,00 | | | 13.600,00 | |
| SU 21 / 31 | Summe Erträge / Einzahlungen operative Gebarung | | | | | 0,00 | 13.600,00 | 0,00 | 0,00 | 13.600,00 | 0,00 |
| SU 22 / 32 | Summe Aufwendungen / Auszahlungen operative Gebarung | | | | | 0,00 | 0,00 | 0,00 | 0,00 | 0,00 | 0,00 |
| SA 0 / SA 1 | (0) Nettoergebnis (21 - 22) / (1) Geldfluss operative Gebarung (31 – 32) | | | | | 0,00 | 13.600,00 | 0,00 | 0,00 | 13.600,00 | 0,00 |
| SA01 | Saldo (01) Haushaltsrücklagen (230 - 240) | | | | | 0,00 | 0,00 | 0,00 | 0,00 | 0,00 | 0,00 |
| SA00 | Saldo (00) Nettoergebnis nach Haushaltsrücklagen (Saldo 0 + Saldo 01) | | | | | 0,00 | 13.600,00 | 0,00 | | | |
| Investive Gebarung | | | | | | | | | | | |
| SU 33 | Summe Einzahlungen investive Gebarung | | | | | | | | 0,00 | 0,00 | 0,00 |
| SU 34 | Summe Auszahlungen investive Gebarung | | | | | | | | 0,00 | 0,00 | 0,00 |
| SA2 | Saldo (2) Geldfluss aus der Investiven Gebarung (33 – 34) | | | | | | | | 0,00 | 0,00 | 0,00 |
| SA3 | Saldo (3) Nettofinanzierungssaldo (Saldo 1 + Saldo 2) | | | | | | | | 0,00 | 13.600,00 | 0,00 |
| Finanzierungstätigkeit | | | | | | | | | | | |
| SU 35 | Summe Einzahlungen aus der Finanzierungstätigkeit | | | | | | | | 0,00 | 0,00 | 0,00 |
| SU 36 | Summe Auszahlungen aus der Finanzierungstätigkeit | | | | | | | | 0,00 | 0,00 | 0,00 |
| SA4 | Saldo (4) Geldfluss aus der Finanzierungstätigkeit (35 – 36) | | | | | | | | 0,00 | 0,00 | 0,00 |
| SA5 | Saldo (5) Geldfluss aus der voranschlagswirksamen Gebarung (Saldo 3 + Saldo 4) | | | | | | | | 0,00 | 13.600,00 | 0,00 |

| | | MVAG | VC QU | Ergebnisvoranschlag | | | Finanzierungsvoranschlag | | |
|-------------------------------|---|------|-------|---------------------|--------------------|-------------------|--------------------------|-------------|------------------|
| | | EH | FH | VA 2026 | VA 2025 | RA 2024 | VA 2026 | VA 2025 | RA 2024 |
| 946 | Zuschüsse nach landesgesetzlichen Bestimmungen | | | | | | | | |
| 946000 | Zuschüsse nach landesgesetzlichen Bestimmungen | | | | | | | | |
| Operative Gebarung | | | | | | | | | |
| 2/946000+861000 | Unterstützungspaket 2024 NÖ GUG | 2121 | 3121 | | | 26.427,31 | | | 26.427,31 |
| SU 21 / 31 | Summe Erträge / Einzahlungen operative Gebarung | | | 0,00 | 0,00 | 26.427,31 | 0,00 | 0,00 | 26.427,31 |
| SU 22 / 32 | Summe Aufwendungen / Auszahlungen operative Gebarung | | | 0,00 | 0,00 | 0,00 | 0,00 | 0,00 | 0,00 |
| SA 0 / SA 1 | (0) Nettoergebnis (21 - 22) / (1) Geldfluss operative Gebarung (31 – 32) | | | 0,00 | 0,00 | 26.427,31 | 0,00 | 0,00 | 26.427,31 |
| SA01 | Saldo (01) Haushaltsrücklagen (230 - 240) | | | 0,00 | 0,00 | 0,00 | 0,00 | 0,00 | 0,00 |
| SA00 | Saldo (00) Nettoergebnis nach Haushaltsrücklagen (Saldo 0 + Saldo 01) | | | 0,00 | 0,00 | 26.427,31 | | | |
| Investive Gebarung | | | | | | | | | |
| SU 33 | Summe Einzahlungen investive Gebarung | | | | | | 0,00 | 0,00 | 0,00 |
| SU 34 | Summe Auszahlungen investive Gebarung | | | | | | 0,00 | 0,00 | 0,00 |
| SA2 | Saldo (2) Geldfluss aus der Investiven Gebarung (33 – 34) | | | | | | 0,00 | 0,00 | 0,00 |
| SA3 | Saldo (3) Nettofinanzierungssaldo (Saldo 1 + Saldo 2) | | | | | | 0,00 | 0,00 | 26.427,31 |
| Finanzierungstätigkeit | | | | | | | | | |
| SU 35 | Summe Einzahlungen aus der Finanzierungstätigkeit | | | | | | 0,00 | 0,00 | 0,00 |
| SU 36 | Summe Auszahlungen aus der Finanzierungstätigkeit | | | | | | 0,00 | 0,00 | 0,00 |
| SA4 | Saldo (4) Geldfluss aus der Finanzierungstätigkeit (35 – 36) | | | | | | 0,00 | 0,00 | 0,00 |
| SA5 | Saldo (5) Geldfluss aus der voranschlagswirksamen Gebarung (Saldo 3 + Saldo 4) | | | | | | 0,00 | 0,00 | 26.427,31 |
| 98 | Haushaltsausgleich | | | | | | | | |
| 980 | Verrechnung zwischen operativer Gebarung und Projekten | | | | | | | | |
| 980000 | Verrechnung zwischen operativer Gebarung und Projekten | | | | | | | | |
| Operative Gebarung | | | | | | | | | |
| 2/980000+899000 | Entnahmen aus Verrechnungsrücklagen zwischen operativer Gebarung und Projekten | 2116 | | | | 4.846,00 | | | |
| SU 21 / 31 | Summe Erträge / Einzahlungen operative Gebarung | | | 0,00 | 0,00 | 4.846,00 | 0,00 | 0,00 | 0,00 |
| 1/980000-799000 | Zuweisungen an Verrechnungsrücklagen zwischen operativer Gebarung und Projekten | 2225 | | 134.400,00 | 104.500,00 | 52.605,59 | | | |
| SU 22 / 32 | Summe Aufwendungen / Auszahlungen operative Gebarung | | | 134.400,00 | 104.500,00 | 52.605,59 | 0,00 | 0,00 | 0,00 |
| SA 0 / SA 1 | (0) Nettoergebnis (21 - 22) / (1) Geldfluss operative Gebarung (31 – 32) | | | -134.400,00 | -104.500,00 | -47.759,59 | 0,00 | 0,00 | 0,00 |
| SA01 | Saldo (01) Haushaltsrücklagen (230 - 240) | | | 0,00 | 0,00 | 0,00 | 0,00 | 0,00 | 0,00 |
| SA00 | Saldo (00) Nettoergebnis nach Haushaltsrücklagen (Saldo 0 + Saldo 01) | | | -134.400,00 | -104.500,00 | -47.759,59 | | | |
| Investive Gebarung | | | | | | | | | |
| SU 33 | Summe Einzahlungen investive Gebarung | | | | | | 0,00 | 0,00 | 0,00 |
| SU 34 | Summe Auszahlungen investive Gebarung | | | | | | 0,00 | 0,00 | 0,00 |

| | | MVAG | VC QU | Ergebnisvoranschlag | | | Finanzierungsvoranschlag | | |
|-------------------------------|---|------|-------|---------------------|----------|-------------|--------------------------|---------|---------|
| | | EH | FH | VA 2026 | VA 2025 | RA 2024 | VA 2026 | VA 2025 | RA 2024 |
| SA2 | Saldo (2) Geldfluss aus der Investiven Gebarung (33 – 34) | | | | | | 0,00 | 0,00 | 0,00 |
| SA3 | Saldo (3) Nettofinanzierungssaldo (Saldo 1 + Saldo 2) | | | | | | 0,00 | 0,00 | 0,00 |
| Finanzierungstätigkeit | | | | | | | | | |
| SU 35 | Summe Einzahlungen aus der Finanzierungstätigkeit | | | | | | 0,00 | 0,00 | 0,00 |
| SU 36 | Summe Auszahlungen aus der Finanzierungstätigkeit | | | | | | 0,00 | 0,00 | 0,00 |
| SA4 | Saldo (4) Geldfluss aus der Finanzierungstätigkeit (35 – 36) | | | | | | 0,00 | 0,00 | 0,00 |
| SA5 | Saldo (5) Geldfluss aus der voranschlagswirksamen Gebarung (Saldo 3 + Saldo 4) | | | | | | 0,00 | 0,00 | 0,00 |
| | | | | | | | | | |
| 99 | Jahresergebnis, Übergabe und Übernahme des Jahresergebnisses, Abwicklung der Vorjahre | | | | | | | | |
| 990 | Überschüsse und Abgänge (soweit nicht zugeordnet) | | | | | | | | |
| 990000 | Übersch. u. Abgänge(soweit nicht Zugeo.) | | | | | | | | |
| Operative Gebarung | | | | | | | | | |
| SU 21 / 31 | Summe Erträge / Einzahlungen operative Gebarung | | | 0,00 | 0,00 | 0,00 | 0,00 | 0,00 | 0,00 |
| SU 22 / 32 | Summe Aufwendungen / Auszahlungen operative Gebarung | | | 0,00 | 0,00 | 0,00 | 0,00 | 0,00 | 0,00 |
| SA 0 / SA 1 | (0) Nettoergebnis (21 - 22) / (1) Geldfluss operative Gebarung (31 – 32) | | | 0,00 | 0,00 | 0,00 | 0,00 | 0,00 | 0,00 |
| 2/990000+895077 | Entnahmen von allgemeinen Haushaltsrücklagen | 2301 | | | 5.500,00 | 162.878,27 | | | |
| 1/990000-795077 | Zuweisung an allgemeine Haushaltsrücklagen | 2401 | | | | 346.822,49 | | | |
| SA01 | Saldo (01) Haushaltsrücklagen (230 - 240) | | | 0,00 | 5.500,00 | -183.944,22 | 0,00 | 0,00 | 0,00 |
| SA00 | Saldo (00) Nettoergebnis nach Haushaltsrücklagen (Saldo 0 + Saldo 01) | | | 0,00 | 5.500,00 | -183.944,22 | | | |
| Investive Gebarung | | | | | | | | | |
| SU 33 | Summe Einzahlungen investive Gebarung | | | | | | 0,00 | 0,00 | 0,00 |
| SU 34 | Summe Auszahlungen investive Gebarung | | | | | | 0,00 | 0,00 | 0,00 |
| SA2 | Saldo (2) Geldfluss aus der Investiven Gebarung (33 – 34) | | | | | | 0,00 | 0,00 | 0,00 |
| SA3 | Saldo (3) Nettofinanzierungssaldo (Saldo 1 + Saldo 2) | | | | | | 0,00 | 0,00 | 0,00 |
| Finanzierungstätigkeit | | | | | | | | | |
| SU 35 | Summe Einzahlungen aus der Finanzierungstätigkeit | | | | | | 0,00 | 0,00 | 0,00 |
| SU 36 | Summe Auszahlungen aus der Finanzierungstätigkeit | | | | | | 0,00 | 0,00 | 0,00 |
| SA4 | Saldo (4) Geldfluss aus der Finanzierungstätigkeit (35 – 36) | | | | | | 0,00 | 0,00 | 0,00 |
| SA5 | Saldo (5) Geldfluss aus der voranschlagswirksamen Gebarung (Saldo 3 + Saldo 4) | | | | | | 0,00 | 0,00 | 0,00 |

Haushaltspotential (aufbauend auf der Ergebnisrechnung)

| MVAG | Mittelverwendungs- und -aufbringungsgruppen | Mittelaufbringung | Mittelverwendung | Saldo |
|--|--|-------------------|------------------|-------------------|
| 211 | Erträge aus der operativen Verwaltungstätigkeit | 6.348.600,00 | | |
| 212 | Erträge aus Transfers | 993.800,00 | | |
| 213 | Finanzerträge | 1.000,00 | | |
| Summe Erträge (SU 21) | | 7.343.400,00 | | |
| 2117 | Nicht finanzierungswirksame operative Erträge (Auflösung von Rückstellungen und Aktivierte Eigenleistungen) | | | |
| 2127 | Nicht finanzierungswirksamer Transferertrag (Auflösung von Investitionszuschüssen) | -170.000,00 | | |
| 2136 | Sonstige nicht finanzierungswirksame Finanzerträge (Auflösung von RS Bewertung von Beteiligungen und aktiven Finanzinstrumenten) | | | |
| Nicht finanzwirksame Erträge | | -170.000,00 | | |
| Finanzwirksame Erträge | | 7.173.400,00 | | |
| 221 | Personalaufwand | | 1.789.500,00 | |
| 222 | Sachaufwand | | 2.882.200,00 | |
| 223 | Transferaufwand | | 2.648.400,00 | |
| 224 | Finanzaufwand | | 136.100,00 | |
| Summe Aufwendungen (SU 22) | | | 7.456.200,00 | |
| 2214 | Nicht finanzierungswirksamer Personalaufwand (Dotierung RS für Abfertigungen, Jubiläum u. nicht konsumierte Urlaube) | | | |
| 2226 | Nicht finanzierungswirksamer Sachaufwand (inkl. Abschreibungen, Dotierung von RS Prozess, ausstehende Rechnungen) | | -1.205.100,00 | |
| 2237 | Nicht finanzierungswirksamer Transferaufwand (Dotierungen von RS f. Pensionen) | | | |
| 2245 | Nicht finanzierungswirksamer Finanzaufwand (Wertberichtigungen zu Finanzinstrumenten, Aufwendungen aus der Bewertung von Beteiligungen) | | | |
| Nicht finanzwirksame Aufwendungen | | | -1.205.100,00 | |
| Finanzwirksame Aufwendungen | | | 6.251.100,00 | |
| Finanzwirksames Ergebnis | | 7.173.400,00 | 6.251.100,00 | 922.300,00 |

| MVAG | Mittelverwendungs- und -aufbringungsgruppen | Mittelaufbringung | Mittelverwendung | Saldo |
|---|---|-------------------|------------------|-------------------|
| 332 | Einzahlungen aus der Rückzahlung von Darlehen sowie gewährten Vorschüssen (ohne 332x mit Projektcode - Anzahlungen) | 1.500,00 | | |
| 1141 | Vorräte (- Veränderung) | | | |
| 1142 | Gegebene Anzahlungen auf Vorräte (- Veränderung) | | | |
| 1540 | Passive Rechnungsabgrenzung | | | |
| | Einzahlungen der Kontengruppe 000-089, die keinem Projekt mit Projektcode 1 zugeordnet sind | | | |
| | Einzahlungen der Kontengruppe 30, die keinem Projekt mit Projektcode 1 zugeordnet sind | 137.200,00 | | |
| | - Erträge der Kontogruppe 80 mit Projektcode 1 | | | |
| 2301 | Entnahmen von Rücklagen endfälliger Darlehen (Kontengruppe 893) | | | |
| Jährliche wiederkehrende Einzahlungen | | 138.700,00 | | |
| 36 | Auszahlungen aus der Finanzierungstätigkeit (ohne Projektcode 1) | | 525.700,00 | |
| 2401 | Zuweisung an Rücklagen endfälliger Darlehen (Kontengruppe 793) | | | |
| 342 | Auszahlungen aus der Gewährung von Darlehen sowie gewährten Vorschüssen (ohne 342x mit Projektcode - Anzahlungen) | | | |
| 1141 | Vorräte (+ Veränderung) | | | |
| 1142 | Gegebene Anzahlungen auf Vorräte (+ Veränderung) | | | |
| 1170 | Aktive Rechnungsabgrenzung | | | |
| | Auszahlungen (Investitionen) der Kontengruppe 000-083, die keinem Projekt mit Projektcode 1 zugeordnet sind | | 13.200,00 | |
| Jährliche wiederkehrende Auszahlungen | | | 538.900,00 | |
| | Kontengruppe 871, KT der Ergebnisrechnung, mit Projektcode (BZ) | -352.500,00 | | |
| Summe Kapitaltransfers der Ergebnisrechnung | | -352.500,00 | | |
| H1 Jährliches Haushaltspotential (Eigenmittel) | | 6.959.600,00 | 6.790.000,00 | 169.600,00 |
| H4VJ Haushaltspotential Vorjahr (Endbestand HP-RL Vorjahr, Konto 935077 = AB) | | | | 144.400,00 |
| H2 verfügbares Haushaltspotential (Eigenmittel) | | | | 314.000,00 |

| MVAG | Mittelverwendungs- und -aufbringungsgruppen | Mittelaufbringung | Mittelverwendung | Saldo |
|---|--|-------------------|------------------|--------------------|
| Information 1 - Berechnung der tatsächlichen Liquidität | | | | |
| im verfügbaren Haushaltspotential enthaltene Bedarfszuweisungen zur Liquiditätssteigerung aus Kontogruppe 871, KT der Ergebnisrechnung ohne Projektcode | | | | |
| tatsächlicher Liquiditätsbedarf ohne Rücklagenauflösung (Abgang) | | 314.000,00 | | |
| 2401 | Zuweisungen an Haushaltsrücklagen (Kontengruppe 794) | | | |
| 2401 | Zuweisungen an Haushaltsrücklagen (Kontengruppe 795) | | | |
| Jährliche Aufwände für Rücklagen | | | 0,00 | |
| 2301 | Entnahmen von Haushaltsrücklagen (Kontengruppe 894) | | | |
| 2301 | Entnahmen von Haushaltsrücklagen (Kontengruppe 895) | | | |
| Jährliche RL-Erträge f. Investitionen (finanzw.) | | 0,00 | | |
| H3 verfügbares Haushaltspotential (Eigenmittel) nach finanzwirksamen Rücklagen | | 314.000,00 | 0,00 | 314.000,00 |
| - Zuweisungen und Umbuchungen an investive Vorhaben | | | 134.400,00 | -134.400,00 |
| + Rückführungen und Umbuchungen von investiven Vorhaben | | | | 0,00 |
| H4 kumuliertes Haushaltspotential (Eigenmittel) Endbestand | | 314.000,00 | 134.400,00 | 179.600,00 |

Nachweis der Investitionstätigkeit

| Vorhaben | Vorhabensbezeichnung | | RA Vorjahre | VA 2025 | VA 2026 | Plan 2027 | Plan 2028 | Plan 2029 | Plan 2030 | Plan Gesamt (gerundet) |
|-----------------|---|--|-------------------|------------------|------------------|-----------------|-----------------|-----------------|-----------------|---------------------------|
| Konto | Bezeichnung | | | | | | | | | |
| 2000000 | Sonstige Investitionen (2020 bis 2099) | | | | | | | | | |
| | Auszahlungen - Investitionen - Mittelverwendung | | 203.546,51 | 69.100,00 | 13.200,00 | 8.700,00 | 8.700,00 | 8.700,00 | 8.700,00 | 320.600,00 |
| | Anschaffungs- oder Herstellungskosten | | 203.546,51 | 69.100,00 | 13.200,00 | 8.700,00 | 8.700,00 | 8.700,00 | 8.700,00 | 320.600,00 |
| 1/010000-042000 | Erneuerung NAS und Mailserver | | 13.018,73 | 6.100,00 | | | | | | 19.100,00 |
| 1/010000-070000 | Computerprogramme | | 5.824,48 | 6.000,00 | 5.000,00 | 500,00 | 500,00 | 500,00 | 500,00 | 18.800,00 |
| 1/029000-010000 | Gebäude und Bauten | | 2.609,12 | | | | | | | 2.600,00 |
| 1/029000-042000 | Kasten Bauamt | | 3.193,49 | | | | | | | 3.200,00 |
| 1/212000-042000 | Servertausch und Erneuerung EDV Anlage | | 9.501,12 | 25.000,00 | | | | | | 34.500,00 |
| 1/240000-042000 | Kinderspielplatz Erneuerung | | 11.764,29 | | | | | | | 11.800,00 |
| 1/262000-001000 | Ankauf Trainingsplatz | | 10.978,68 | | | | | | | 11.000,00 |
| 1/263000-010000 | Umbau Notstromversorgung | | 5.912,32 | | | | | | | 5.900,00 |
| 1/263000-042000 | Betriebsausstattung | | 4.811,82 | 1.200,00 | 1.000,00 | 1.000,00 | 1.000,00 | 1.000,00 | 1.000,00 | 11.000,00 |
| 1/612000-040000 | Schneeketten und Kombistreuer | | 5.384,00 | | | | | | | 5.400,00 |
| 1/612000-050000 | Ankauf Salzsilo | | 14.400,00 | | | | | | | 14.400,00 |
| 1/771000-006000 | Beschilderung | | 46.711,42 | 20.100,00 | | | | | | 66.800,00 |
| 1/815000-020000 | Ankauf von Maschinen | | 1.350,76 | | | | | | | 1.400,00 |
| 1/815000-040000 | Ankauf eines Anhänger | | 4.280,00 | | | | | | | 4.300,00 |
| 1/820000-030000 | Ankauf von Werkzeugen | | 2.287,59 | 1.000,00 | 1.000,00 | 1.000,00 | 1.000,00 | 1.000,00 | 1.000,00 | 8.300,00 |
| 1/820000-040000 | Ankauf von Fahrzeugen und Reifen | | 32.342,22 | 6.200,00 | 2.000,00 | 2.000,00 | 2.000,00 | 2.000,00 | 2.000,00 | 48.500,00 |
| 1/831000-042000 | Amts-, Betriebs- und Geschäftsausstattung | | 2.857,09 | 500,00 | 1.000,00 | 1.000,00 | 1.000,00 | 1.000,00 | 1.000,00 | 8.400,00 |
| 1/850000-004000 | Wasserleitungsbau | | 4.799,17 | | | | | | | 4.800,00 |
| 1/850000-020000 | Maschinen und maschinelle Anlagen | | 5.621,09 | | | | | | | 5.600,00 |
| 1/850000-030000 | Ankauf von Werkzeugen | | 3.217,48 | | | | | | | 3.200,00 |
| 1/850000-050000 | Dieseltank für Aggretare | | 1.483,30 | | | | | | | 1.500,00 |
| 1/850000-070000 | Ankauf Programm Waterloo | | 6.094,50 | 3.000,00 | 3.200,00 | 3.200,00 | 3.200,00 | 3.200,00 | 3.200,00 | 25.100,00 |
| 1/899000-040000 | Boote | | 5.103,84 | | | | | | | 5.100,00 |
| | Einzahlungen - Finanzierung - Mittelaufbringung | | 0,00 | 0,00 | 0,00 | 0,00 | 0,00 | 0,00 | 0,00 | 0,00 |
| | Mittel aus Geldfluss aus der operativen Gebarung | | 0,00 | 0,00 | 0,00 | 0,00 | 0,00 | 0,00 | 0,00 | 0,00 |
| | Bedarfszuweisungen/KTZ | | 0,00 | 0,00 | 0,00 | 0,00 | 0,00 | 0,00 | 0,00 | 0,00 |
| | Haushaltsrücklagen/Zahlungsmittelreserven | | 0,00 | 0,00 | 0,00 | 0,00 | 0,00 | 0,00 | 0,00 | 0,00 |
| | Sonstige Kapitaltransfers und Subventionen | | 0,00 | 0,00 | 0,00 | 0,00 | 0,00 | 0,00 | 0,00 | 0,00 |
| | Darlehen/Innere Darlehen | | 0,00 | 0,00 | 0,00 | 0,00 | 0,00 | 0,00 | 0,00 | 0,00 |
| | Finanzierungsleasing | | 0,00 | 0,00 | 0,00 | 0,00 | 0,00 | 0,00 | 0,00 | 0,00 |

| Vorhaben | Vorhabensbezeichnung | | | | | | | | |
|--------------------------------------|--|--------------------|--------------------|--------------------|--------------------|--------------------|--------------------|--------------------|---------------------------|
| Konto | Bezeichnung | RA Vorjahre | VA 2025 | VA 2026 | Plan 2027 | Plan 2028 | Plan 2029 | Plan 2030 | Plan Gesamt (gerundet) |
| | Veräußerung langfristiges Vermögen und Sonstiges | 0,00 | 0,00 | 0,00 | 0,00 | 0,00 | 0,00 | 0,00 | 0,00 |
| Finanzierungsergebnis 2000000 | | -203.546,51 | -69.100,00 | -13.200,00 | -8.700,00 | -8.700,00 | -8.700,00 | -8.700,00 | -320.600,00 |
| | <i>inklusive Vorjahre (gerundet)</i> | | -272.600,00 | -285.800,00 | -294.500,00 | -303.200,00 | -311.900,00 | -320.600,00 | |

| Vorhaben | Vorhabensbezeichnung | | RA Vorjahre | VA 2025 | VA 2026 | Plan 2027 | Plan 2028 | Plan 2029 | Plan 2030 | Plan Gesamt (gerundet) |
|--------------------------------------|--|------------|-------------|-------------|-------------------|-------------|-------------|-------------|-------------|---------------------------|
| Konto | Bezeichnung | | | | | | | | | |
| 1029000 | Sanierung Amtsgebäude (2026 bis 2030) | | | | | | | | | |
| | Geplante Gesamtkosten: | 150.000,00 | | | | | | | | |
| | Erläuterungen zum Vorhaben: | | | | | | | | | |
| | Sanierung Risse und Fenster | | | | | | | | | |
| | Auszahlungen - Investitionen - Mittelverwendung | | 0,00 | 0,00 | 130.000,00 | 0,00 | 0,00 | 0,00 | 0,00 | 130.000,00 |
| | Anschaffungs- oder Herstellungskosten | | 0,00 | 0,00 | 130.000,00 | 0,00 | 0,00 | 0,00 | 0,00 | 130.000,00 |
| | 5/029000-010000 Sanierung Amtsgebäude | | | | 130.000,00 | | | | | 130.000,00 |
| | Einzahlungen - Finanzierung - Mittelaufbringung | | 0,00 | 0,00 | 130.000,00 | 0,00 | 0,00 | 0,00 | 0,00 | 130.000,00 |
| | Mittel aus Geldfluss aus der operativen Gebarung | | 0,00 | 0,00 | 30.000,00 | 0,00 | 0,00 | 0,00 | 0,00 | 30.000,00 |
| | 6/029000+899000 Entnahmen aus Verrechnungsrücklagen zwischen operativer Gebarung und Projekten | | | | 30.000,00 | | | | | 30.000,00 |
| | Bedarfszuweisungen/KTZ | | 0,00 | 0,00 | 100.000,00 | 0,00 | 0,00 | 0,00 | 0,00 | 100.000,00 |
| | 6/029000+871000 Kapitaltransfers aus Gemeinde-Bedarfszuweisungsmitteln | | | | 100.000,00 | | | | | 100.000,00 |
| | Haushaltsrücklagen/Zahlungsmittelreserven | | 0,00 | 0,00 | 0,00 | 0,00 | 0,00 | 0,00 | 0,00 | 0,00 |
| | Sonstige Kapitaltransfers und Subventionen | | 0,00 | 0,00 | 0,00 | 0,00 | 0,00 | 0,00 | 0,00 | 0,00 |
| | Darlehen/Innere Darlehen | | 0,00 | 0,00 | 0,00 | 0,00 | 0,00 | 0,00 | 0,00 | 0,00 |
| | Finanzierungsleasing | | 0,00 | 0,00 | 0,00 | 0,00 | 0,00 | 0,00 | 0,00 | 0,00 |
| | Veräußerung langfristiges Vermögen und Sonstiges | | 0,00 | 0,00 | 0,00 | 0,00 | 0,00 | 0,00 | 0,00 | 0,00 |
| Finanzierungsergebnis 1029000 | | | 0,00 | 0,00 | 0,00 | 0,00 | 0,00 | 0,00 | 0,00 | 0,00 |
| | <i>inklusive Vorjahre (gerundet)</i> | | | 0,00 | 0,00 | 0,00 | 0,00 | 0,00 | 0,00 | |

| Vorhaben | Vorhabensbezeichnung | RA Vorjahre | VA 2025 | VA 2026 | Plan 2027 | Plan 2028 | Plan 2029 | Plan 2030 | Plan Gesamt (gerundet) |
|---|--|-------------|------------------|-------------|-------------|-------------|-------------|-------------|---------------------------|
| Konto | Bezeichnung | | | | | | | | |
| 1001632 | Ankauf HLF2 FF Schneebergdörfli (2025 bis 2035) | | | | | | | | |
| Geplante Gesamtkosten: | 87.500,00 | | | | | | | | |
| Auszahlungen - Investitionen - Mittelverwendung | | 0,00 | 87.500,00 | 0,00 | 0,00 | 0,00 | 0,00 | 0,00 | 87.500,00 |
| Anschaffungs- oder Herstellungskosten | | 0,00 | 87.500,00 | 0,00 | 0,00 | 0,00 | 0,00 | 0,00 | 87.500,00 |
| 5/163200-040000 | Ankauf HLF2 FF Schneebergdörfli | | 87.500,00 | | | | | | 87.500,00 |
| Einzahlungen - Finanzierung - Mittelaufbringung | | 0,00 | 87.500,00 | 0,00 | 0,00 | 0,00 | 0,00 | 0,00 | 87.500,00 |
| Mittel aus Geldfluss aus der operativen Gebarung | | 0,00 | 0,00 | 0,00 | 0,00 | 0,00 | 0,00 | 0,00 | 0,00 |
| Bedarfszuweisungen/KTZ | | 0,00 | 0,00 | 0,00 | 0,00 | 0,00 | 0,00 | 0,00 | 0,00 |
| Haushaltsrücklagen/Zahlungsmittelreserven | | 0,00 | 0,00 | 0,00 | 0,00 | 0,00 | 0,00 | 0,00 | 0,00 |
| Sonstige Kapitaltransfers und Subventionen | | 0,00 | 0,00 | 0,00 | 0,00 | 0,00 | 0,00 | 0,00 | 0,00 |
| Darlehen/Innere Darlehen | | 0,00 | 87.500,00 | 0,00 | 0,00 | 0,00 | 0,00 | 0,00 | 87.500,00 |
| 13/30990 | Ankauf HLF2 FF Schneebergdörfli | | 87.500,00 | | | | | | 87.500,00 |
| Finanzierungsleasing | | 0,00 | 0,00 | 0,00 | 0,00 | 0,00 | 0,00 | 0,00 | 0,00 |
| Veräußerung langfristiges Vermögen und Sonstiges | | 0,00 | 0,00 | 0,00 | 0,00 | 0,00 | 0,00 | 0,00 | 0,00 |
| Finanzierungsergebnis 1001632 | | 0,00 | 0,00 | 0,00 | 0,00 | 0,00 | 0,00 | 0,00 | 0,00 |
| | <i>inklusive Vorjahre (gerundet)</i> | | 0,00 | 0,00 | 0,00 | 0,00 | 0,00 | 0,00 | |

Voranschlag 2026

Marktgemeinde Puchberg/Schneeberg

Nachweis der Investitionstätigkeit

| Vorhaben | Vorhabensbezeichnung | | RA Vorjahre | VA 2025 | VA 2026 | Plan 2027 | Plan 2028 | Plan 2029 | Plan 2030 | Plan Gesamt (gerundet) |
|--------------------------------------|---|--|---------------------|--------------------|-------------------|-------------------|-------------------|-------------------|-------------------|---------------------------|
| Konto | Bezeichnung | | | | | | | | | |
| 1006120 | Gemeinde Straßenbau (1990 bis 2099) | | | | | | | | | |
| | Auszahlungen - Investitionen - Mittelverwendung | | 1.210.948,98 | 330.500,00 | 295.000,00 | 350.000,00 | 350.000,00 | 350.000,00 | 350.000,00 | 3.236.400,00 |
| | Anschaffungs- oder Herstellungskosten | | 1.210.948,98 | 330.500,00 | 295.000,00 | 350.000,00 | 350.000,00 | 350.000,00 | 350.000,00 | 3.236.400,00 |
| 5/612000-002000 | Gemeindestraßenbau | | 1.210.948,98 | 330.500,00 | 295.000,00 | 350.000,00 | 350.000,00 | 350.000,00 | 350.000,00 | 3.236.400,00 |
| | Einzahlungen - Finanzierung - Mittelaufbringung | | 1.371.486,92 | 170.000,00 | 295.000,00 | 350.000,00 | 350.000,00 | 350.000,00 | 350.000,00 | 3.236.500,00 |
| | Mittel aus Geldfluss aus der operativen Gebarung | | 229.699,64 | 0,00 | 45.000,00 | 100.000,00 | 100.000,00 | 100.000,00 | 100.000,00 | 674.700,00 |
| 6/612000+829910 | Sonstige Erträge | | 102.946,47 | | | | | | | 102.900,00 |
| 6/612000+899000 | Entnahmen aus Verrechnungsrücklagen zwischen operativer Gebarung und Projekten | | | | 45.000,00 | 100.000,00 | 100.000,00 | 100.000,00 | 100.000,00 | 445.000,00 |
| 2/910000+829000 | Sonstige Erträge operativen Gebarung - Straße | | 126.753,17 | | | | | | | 126.800,00 |
| | Bedarfszuweisungen/KTZ | | 880.000,00 | 170.000,00 | 250.000,00 | 250.000,00 | 250.000,00 | 250.000,00 | 250.000,00 | 2.300.000,00 |
| 6/612000+871000 | Bedarfszuweisung | | 880.000,00 | 170.000,00 | 250.000,00 | 250.000,00 | 250.000,00 | 250.000,00 | 250.000,00 | 2.300.000,00 |
| | Haushaltsrücklagen/Zahlungsmittelreserven | | 0,00 | 0,00 | 0,00 | 0,00 | 0,00 | 0,00 | 0,00 | 0,00 |
| | Sonstige Kapitaltransfers und Subventionen | | 261.787,28 | 0,00 | 0,00 | 0,00 | 0,00 | 0,00 | 0,00 | 261.800,00 |
| 6/612000+300000 | Kapitaltransfers von Bund, Bundesfonds und Bundeskammern | | 261.787,28 | | | | | | | 261.800,00 |
| | Darlehen/Innere Darlehen | | 0,00 | 0,00 | 0,00 | 0,00 | 0,00 | 0,00 | 0,00 | 0,00 |
| | Finanzierungsleasing | | 0,00 | 0,00 | 0,00 | 0,00 | 0,00 | 0,00 | 0,00 | 0,00 |
| | Veräußerung langfristiges Vermögen und Sonstiges | | 0,00 | 0,00 | 0,00 | 0,00 | 0,00 | 0,00 | 0,00 | 0,00 |
| Finanzierungsergebnis 1006120 | | | 160.537,94 | -160.500,00 | 0,00 | 0,00 | 0,00 | 0,00 | 0,00 | 0,00 |
| <i>inklusive Vorjahre (gerundet)</i> | | | | 0,00 | 0,00 | 0,00 | 0,00 | 0,00 | 0,00 | |

| Vorhaben | Vorhabensbezeichnung | | RA Vorjahre | VA 2025 | VA 2026 | Plan 2027 | Plan 2028 | Plan 2029 | Plan 2030 | Plan Gesamt (gerundet) |
|--------------------------------------|---|--|------------------|------------------|------------------|------------------|------------------|------------------|------------------|---------------------------|
| Konto | Bezeichnung | | | | | | | | | |
| 1007100 | Wegerhaltung (1990 bis 2099) | | | | | | | | | |
| | Auszahlungen - Investitionen - Mittelverwendung | | 55.166,31 | 10.000,00 | 10.000,00 | 10.000,00 | 10.000,00 | 10.000,00 | 10.000,00 | 115.200,00 |
| | Anschaffungs- oder Herstellungskosten | | 55.166,31 | 10.000,00 | 10.000,00 | 10.000,00 | 10.000,00 | 10.000,00 | 10.000,00 | 115.200,00 |
| 5/710000-002000 | Wegerhaltung | | 55.166,31 | 10.000,00 | 10.000,00 | 10.000,00 | 10.000,00 | 10.000,00 | 10.000,00 | 115.200,00 |
| | Einzahlungen - Finanzierung - Mittelaufbringung | | 55.166,31 | 10.000,00 | 10.000,00 | 10.000,00 | 10.000,00 | 10.000,00 | 10.000,00 | 115.200,00 |
| | Mittel aus Geldfluss aus der operativen Gebarung | | 32.166,31 | 5.000,00 | 5.000,00 | 5.000,00 | 5.000,00 | 5.000,00 | 5.000,00 | 62.200,00 |
| 6/710000+829910 | Sonstige Erträge | | 18.927,07 | | | | | | | 18.900,00 |
| 6/710000+899000 | Entnahmen aus Verrechnungsrücklagen zwischen operativer Gebarung und Projekten | | 11.158,40 | 5.000,00 | 5.000,00 | 5.000,00 | 5.000,00 | 5.000,00 | 5.000,00 | 41.200,00 |
| 2/910000+829200 | Sonstige Erträge operativen Gebarung - Wegerhaltung | | 2.080,84 | | | | | | | 2.100,00 |
| | Bedarfszuweisungen/KTZ | | 23.000,00 | 5.000,00 | 5.000,00 | 5.000,00 | 5.000,00 | 5.000,00 | 5.000,00 | 53.000,00 |
| 6/710000+301000 | Kapitaltransfers von Ländern, Landesfonds und Landeskammern | | 11.500,00 | 2.500,00 | 2.500,00 | 2.500,00 | 2.500,00 | 2.500,00 | 2.500,00 | 26.500,00 |
| 6/710000+871000 | Kapitaltransfers aus Gemeinde- Bedarfszuweisungsmittel | | 11.500,00 | 2.500,00 | 2.500,00 | 2.500,00 | 2.500,00 | 2.500,00 | 2.500,00 | 26.500,00 |
| | Haushaltsrücklagen/Zahlungsmittelreserven | | 0,00 | 0,00 | 0,00 | 0,00 | 0,00 | 0,00 | 0,00 | 0,00 |
| | Sonstige Kapitaltransfers und Subventionen | | 0,00 | 0,00 | 0,00 | 0,00 | 0,00 | 0,00 | 0,00 | 0,00 |
| | Darlehen/Innere Darlehen | | 0,00 | 0,00 | 0,00 | 0,00 | 0,00 | 0,00 | 0,00 | 0,00 |
| | Finanzierungsleasing | | 0,00 | 0,00 | 0,00 | 0,00 | 0,00 | 0,00 | 0,00 | 0,00 |
| | Veräußerung langfristiges Vermögen und Sonstiges | | 0,00 | 0,00 | 0,00 | 0,00 | 0,00 | 0,00 | 0,00 | 0,00 |
| Finanzierungsergebnis 1007100 | | | 0,00 | 0,00 | 0,00 | 0,00 | 0,00 | 0,00 | 0,00 | 0,00 |
| <i>inklusive Vorjahre (gerundet)</i> | | | | 0,00 | 0,00 | 0,00 | 0,00 | 0,00 | 0,00 | |

| Vorhaben | Vorhabensbezeichnung | RA Vorjahre | VA 2025 | VA 2026 | Plan 2027 | Plan 2028 | Plan 2029 | Plan 2030 | Plan Gesamt (gerundet) |
|--------------------------------------|--|-------------|-------------|-------------------|-------------|-------------|-------------|-------------|---------------------------|
| Konto | Bezeichnung | | | | | | | | |
| 1839000 | Parkraumbewirtschaftung (2026 bis 2030) | | | | | | | | |
| | Geplante Gesamtkosten: | | 70.000,00 | | | | | | |
| | Auszahlungen - Investitionen - Mittelverwendung | 0,00 | 0,00 | 145.000,00 | 0,00 | 0,00 | 0,00 | 0,00 | 145.000,00 |
| | Anschaffungs- oder Herstellungskosten | 0,00 | 0,00 | 145.000,00 | 0,00 | 0,00 | 0,00 | 0,00 | 145.000,00 |
| 5/839000-050742 | Sonderanlagen | | | 145.000,00 | | | | | 145.000,00 |
| | Einzahlungen - Finanzierung - Mittelaufbringung | 0,00 | 0,00 | 145.000,00 | 0,00 | 0,00 | 0,00 | 0,00 | 145.000,00 |
| | Mittel aus Geldfluss aus der operativen Gebarung | 0,00 | 0,00 | 54.400,00 | 0,00 | 0,00 | 0,00 | 0,00 | 54.400,00 |
| 6/839000+899000 | Entnahmen aus Verrechnungsrücklagen zwischen operativer Gebarung und Projekten | | | 54.400,00 | | | | | 54.400,00 |
| | Bedarfszuweisungen/KTZ | 0,00 | 0,00 | 0,00 | 0,00 | 0,00 | 0,00 | 0,00 | 0,00 |
| | Haushaltsrücklagen/Zahlungsmittelreserven | 0,00 | 0,00 | 0,00 | 0,00 | 0,00 | 0,00 | 0,00 | 0,00 |
| | Sonstige Kapitaltransfers und Subventionen | 0,00 | 0,00 | 90.600,00 | 0,00 | 0,00 | 0,00 | 0,00 | 90.600,00 |
| 6/839000+300742 | Kapitaltransfers von Bund, Bundesfonds und Bundeskammern | | | 90.600,00 | | | | | 90.600,00 |
| | Darlehen/Innere Darlehen | 0,00 | 0,00 | 0,00 | 0,00 | 0,00 | 0,00 | 0,00 | 0,00 |
| | Finanzierungsleasing | 0,00 | 0,00 | 0,00 | 0,00 | 0,00 | 0,00 | 0,00 | 0,00 |
| | Veräußerung langfristiges Vermögen und Sonstiges | 0,00 | 0,00 | 0,00 | 0,00 | 0,00 | 0,00 | 0,00 | 0,00 |
| Finanzierungsergebnis 1839000 | | 0,00 | 0,00 | 0,00 | 0,00 | 0,00 | 0,00 | 0,00 | 0,00 |
| | <i>inklusive Vorjahre (gerundet)</i> | | 0,00 | 0,00 | 0,00 | 0,00 | 0,00 | 0,00 | |

Voranschlag 2026

Marktgemeinde Puchberg/Schneeberg

Nachweis der Investitionstätigkeit

| Vorhaben | Vorhabensbezeichnung | | RA Vorjahre | VA 2025 | VA 2026 | Plan 2027 | Plan 2028 | Plan 2029 | Plan 2030 | Plan Gesamt (gerundet) |
|---|--|--|-------------------|-------------------|-------------|-------------|-------------|-------------|-------------|---------------------------|
| Konto | Bezeichnung | | | | | | | | | |
| 1008500 | Wasserleitung Baukosten (2019 bis 2036) | | | | | | | | | |
| Auszahlungen - Investitionen - Mittelverwendung | | | 527.354,23 | 62.200,00 | 0,00 | 0,00 | 0,00 | 0,00 | 0,00 | 589.600,00 |
| Anschaffungs- oder Herstellungskosten | | | 527.354,23 | 62.200,00 | 0,00 | 0,00 | 0,00 | 0,00 | 0,00 | 589.600,00 |
| 5/850000-004000 | WVA BA 08 Sanierung und UV Anlage Größenberg | | 514.458,23 | 62.200,00 | | | | | | 576.700,00 |
| 5/850000-040000 | Fahrzeuge | | 12.896,00 | | | | | | | 12.900,00 |
| Einzahlungen - Finanzierung - Mittelaufbringung | | | 589.565,99 | 0,00 | 0,00 | 0,00 | 0,00 | 0,00 | 0,00 | 589.600,00 |
| Mittel aus Geldfluss aus der operativen Gebarung | | | 74.816,46 | 0,00 | 0,00 | 0,00 | 0,00 | 0,00 | 0,00 | 74.800,00 |
| 6/850000+829910 | Sonstige Erträge | | 58.775,96 | | | | | | | 58.800,00 |
| 2/910000+829300 | Sonstige Erträge operativen Gebarung - Wasserleitungsbau | | 16.040,50 | | | | | | | 16.000,00 |
| Bedarfszuweisungen/KTZ | | | 0,00 | 0,00 | 0,00 | 0,00 | 0,00 | 0,00 | 0,00 | 0,00 |
| Haushaltsrücklagen/Zahlungsmittelreserven | | | 0,00 | 0,00 | 0,00 | 0,00 | 0,00 | 0,00 | 0,00 | 0,00 |
| Sonstige Kapitaltransfers und Subventionen | | | 49.749,53 | 0,00 | 0,00 | 0,00 | 0,00 | 0,00 | 0,00 | 49.700,00 |
| 6/850000+300000 | Kapitaltransfers von Bund, Bundesfonds und Bundeskammern | | 34.279,37 | | | | | | | 34.300,00 |
| 2/850000+307000 | Kapitaltransfers von privaten Haushalten und privaten Organisationen ohne Erwerbszweck und andere | | 15.470,16 | | | | | | | 15.500,00 |
| Darlehen/Innere Darlehen | | | 465.000,00 | 0,00 | 0,00 | 0,00 | 0,00 | 0,00 | 0,00 | 465.000,00 |
| 2/31002 | WVA 08 Sanierung und UV Anlage Größenberg | | 465.000,00 | | | | | | | 465.000,00 |
| Finanzierungsleasing | | | 0,00 | 0,00 | 0,00 | 0,00 | 0,00 | 0,00 | 0,00 | 0,00 |
| Veräußerung langfristiges Vermögen und Sonstiges | | | 0,00 | 0,00 | 0,00 | 0,00 | 0,00 | 0,00 | 0,00 | 0,00 |
| Finanzierungsergebnis 1008500 | | | 62.211,76 | -62.200,00 | 0,00 | 0,00 | 0,00 | 0,00 | 0,00 | 0,00 |
| | <i>inklusive Vorjahre (gerundet)</i> | | | 0,00 | 0,00 | 0,00 | 0,00 | 0,00 | 0,00 | |

| Vorhaben | Vorhabensbezeichnung | RA Vorjahre | VA 2025 | VA 2026 | Plan 2027 | Plan 2028 | Plan 2029 | Plan 2030 | Plan Gesamt (gerundet) |
|---|---|------------------|------------------|------------------|------------------|-------------------|------------------|-------------|---------------------------|
| Konto | Bezeichnung | | | | | | | | |
| 1850200 | Anschaffung Leitungskataster Wasserleitung (2023 bis 2048) | | | | | | | | |
| Geplante Gesamtkosten: | 250.000,00 | | | | | | | | |
| Auszahlungen - Investitionen - Mittelverwendung | | 20.998,94 | 41.500,00 | 10.000,00 | 10.000,00 | 10.000,00 | 9.800,00 | 0,00 | 102.300,00 |
| Anschaffungs- oder Herstellungskosten | | 20.998,94 | 41.500,00 | 10.000,00 | 10.000,00 | 10.000,00 | 9.800,00 | 0,00 | 102.300,00 |
| 5/850200-070000 | Leitungskataster | 20.998,94 | 41.500,00 | 10.000,00 | 10.000,00 | 10.000,00 | 9.800,00 | | 102.300,00 |
| Einzahlungen - Finanzierung - Mittelaufbringung | | 35.000,00 | 35.000,00 | 7.500,00 | 24.800,00 | 0,00 | 0,00 | 0,00 | 102.300,00 |
| Mittel aus Geldfluss aus der operativen Gebarung | | 0,00 | 0,00 | 0,00 | 0,00 | 0,00 | 0,00 | 0,00 | 0,00 |
| Bedarfszuweisungen/KTZ | | 0,00 | 0,00 | 0,00 | 5.000,00 | 0,00 | 0,00 | 0,00 | 5.000,00 |
| 6/850200+301000 | Kapitaltransfers von Ländern, Landesfonds und Landeskammern | | | | 5.000,00 | | | | 5.000,00 |
| Haushaltsrücklagen/Zahlungsmittelreserven | | 0,00 | 0,00 | 0,00 | 0,00 | 0,00 | 0,00 | 0,00 | 0,00 |
| Sonstige Kapitaltransfers und Subventionen | | 0,00 | 0,00 | 7.500,00 | 19.800,00 | 0,00 | 0,00 | 0,00 | 27.300,00 |
| 6/850200+300000 | Kapitaltransfers von Bund, Bundesfonds und Bundeskammern | | | 7.500,00 | 19.800,00 | | | | 27.300,00 |
| Darlehen/Innere Darlehen | | 35.000,00 | 35.000,00 | 0,00 | 0,00 | 0,00 | 0,00 | 0,00 | 70.000,00 |
| 13/20900 | LIS-WVA-2023 | 35.000,00 | | | | | | | 35.000,00 |
| 2/31003 | LIS - WVA - 2024 - Z. Teilabschnitt | | 35.000,00 | | | | | | 35.000,00 |
| Finanzierungsleasing | | 0,00 | 0,00 | 0,00 | 0,00 | 0,00 | 0,00 | 0,00 | 0,00 |
| Veräußerung langfristiges Vermögen und Sonstiges | | 0,00 | 0,00 | 0,00 | 0,00 | 0,00 | 0,00 | 0,00 | 0,00 |
| Finanzierungsergebnis 1850200 | | 14.001,06 | -6.500,00 | -2.500,00 | 14.800,00 | -10.000,00 | -9.800,00 | 0,00 | 0,00 |
| | <i>inklusive Vorjahre (gerundet)</i> | | 7.500,00 | 5.000,00 | 19.800,00 | 9.800,00 | 0,00 | 0,00 | |

| Vorhaben | Vorhabensbezeichnung | | RA Vorjahre | VA 2025 | VA 2026 | Plan 2027 | Plan 2028 | Plan 2029 | Plan 2030 | Plan Gesamt (gerundet) |
|--------------------------------------|---|--|-------------------|-------------------|-------------|-------------|-------------|-------------|-------------|---------------------------|
| Konto | Bezeichnung | | | | | | | | | |
| 1008510 | ABA Kanalbau und Regenwasserkanal (2009 bis 2036) | | | | | | | | | |
| | Auszahlungen - Investitionen - Mittelverwendung | | 117.427,87 | 51.300,00 | 0,00 | 0,00 | 0,00 | 0,00 | 0,00 | 168.700,00 |
| | Anschaffungs- oder Herstellungskosten | | 117.427,87 | 51.300,00 | 0,00 | 0,00 | 0,00 | 0,00 | 0,00 | 168.700,00 |
| | 5/851000-004000 Kanalbau ab 2023 und BA 13 | | 104.531,87 | 51.300,00 | | | | | | 155.800,00 |
| | 5/851000-040000 Fahrzeuge | | 12.896,00 | | | | | | | 12.900,00 |
| | Einzahlungen - Finanzierung - Mittelaufbringung | | 168.727,59 | 0,00 | 0,00 | 0,00 | 0,00 | 0,00 | 0,00 | 168.700,00 |
| | Mittel aus Geldfluss aus der operativen Gebarung | | 58.957,29 | 0,00 | 0,00 | 0,00 | 0,00 | 0,00 | 0,00 | 59.000,00 |
| | 6/851000+829910 Sonstige Erträge | | 58.957,29 | | | | | | | 59.000,00 |
| | Bedarfszuweisungen/KTZ | | 60.800,00 | 0,00 | 0,00 | 0,00 | 0,00 | 0,00 | 0,00 | 60.800,00 |
| | 6/851000+301000 Kapitaltransfers von Ländern, Landesfonds und Landeskammern | | 60.800,00 | | | | | | | 60.800,00 |
| | Haushaltsrücklagen/Zahlungsmittelreserven | | 0,00 | 0,00 | 0,00 | 0,00 | 0,00 | 0,00 | 0,00 | 0,00 |
| | Sonstige Kapitaltransfers und Subventionen | | 48.970,30 | 0,00 | 0,00 | 0,00 | 0,00 | 0,00 | 0,00 | 49.000,00 |
| | 6/851000+300000 KIP 2021 | | 48.970,30 | | | | | | | 49.000,00 |
| | Darlehen/Innere Darlehen | | 0,00 | 0,00 | 0,00 | 0,00 | 0,00 | 0,00 | 0,00 | 0,00 |
| | Finanzierungsleasing | | 0,00 | 0,00 | 0,00 | 0,00 | 0,00 | 0,00 | 0,00 | 0,00 |
| | Veräußerung langfristiges Vermögen und Sonstiges | | 0,00 | 0,00 | 0,00 | 0,00 | 0,00 | 0,00 | 0,00 | 0,00 |
| Finanzierungsergebnis 1008510 | | | 51.299,72 | -51.300,00 | 0,00 | 0,00 | 0,00 | 0,00 | 0,00 | 0,00 |
| | <i>inklusive Vorjahre (gerundet)</i> | | | 0,00 | 0,00 | 0,00 | 0,00 | 0,00 | 0,00 | |

| Vorhaben | Vorhabensbezeichnung | RA Vorjahre | VA 2025 | VA 2026 | Plan 2027 | Plan 2028 | Plan 2029 | Plan 2030 | Plan Gesamt (gerundet) |
|--------------------------------------|--|-------------------|------------------|-------------|-------------|-------------|-------------|-------------|---------------------------|
| Konto | Bezeichnung | | | | | | | | |
| 1008514 | Kanalbau ABA BA 12 (2019 bis 2026) | | | | | | | | |
| | Auszahlungen - Investitionen - Mittelverwendung | 75.643,72 | 0,00 | 0,00 | 0,00 | 0,00 | 0,00 | 0,00 | 75.600,00 |
| | Anschaffungs- oder Herstellungskosten | 75.643,72 | 0,00 | 0,00 | 0,00 | 0,00 | 0,00 | 0,00 | 75.600,00 |
| 5/851400-004000 | ABA BA 12 Wüstenrotgasse/Paradiesweg | 75.643,72 | | | | | | | 75.600,00 |
| | Einzahlungen - Finanzierung - Mittelaufbringung | 62.119,81 | 13.500,00 | 0,00 | 0,00 | 0,00 | 0,00 | 0,00 | 75.600,00 |
| | Mittel aus Geldfluss aus der operativen Gebarung | 29.302,54 | 13.500,00 | 0,00 | 0,00 | 0,00 | 0,00 | 0,00 | 42.800,00 |
| 6/851400+899000 | Entnahmen aus Verrechnungsrücklagen zwischen operativer Gebarung und Projekten | | 13.500,00 | | | | | | 13.500,00 |
| 2/910000+829400 | Sonstige Erträge operativen Gebarung - BA 12 | 29.302,54 | | | | | | | 29.300,00 |
| | Bedarfszuweisungen/KTZ | 0,00 | 0,00 | 0,00 | 0,00 | 0,00 | 0,00 | 0,00 | 0,00 |
| | Haushaltsrücklagen/Zahlungsmittelreserven | 0,00 | 0,00 | 0,00 | 0,00 | 0,00 | 0,00 | 0,00 | 0,00 |
| | Sonstige Kapitaltransfers und Subventionen | 32.817,27 | 0,00 | 0,00 | 0,00 | 0,00 | 0,00 | 0,00 | 32.800,00 |
| 2/851000+307000 | Kapitaltransfers von privaten Haushalten und privaten Organisationen ohne Erwerbszweck und andere | 14.544,08 | | | | | | | 14.500,00 |
| 6/851400+300000 | Kapitaltransfers von Bund, Bundesfonds und Bundeskammern | 18.273,19 | | | | | | | 18.300,00 |
| | Darlehen/Innere Darlehen | 0,00 | 0,00 | 0,00 | 0,00 | 0,00 | 0,00 | 0,00 | 0,00 |
| | Finanzierungsleasing | 0,00 | 0,00 | 0,00 | 0,00 | 0,00 | 0,00 | 0,00 | 0,00 |
| | Veräußerung langfristiges Vermögen und Sonstiges | 0,00 | 0,00 | 0,00 | 0,00 | 0,00 | 0,00 | 0,00 | 0,00 |
| Finanzierungsergebnis 1008514 | | -13.523,91 | 13.500,00 | 0,00 | 0,00 | 0,00 | 0,00 | 0,00 | 0,00 |
| | <i>inklusive Vorjahre (gerundet)</i> | | 0,00 | 0,00 | 0,00 | 0,00 | 0,00 | 0,00 | |

| Vorhaben | Vorhabensbezeichnung | | RA Vorjahre | VA 2025 | VA 2026 | Plan 2027 | Plan 2028 | Plan 2029 | Plan 2030 | Plan Gesamt (gerundet) |
|---|---|-------------------|-------------------|-------------------|------------------|-------------------|------------------|------------------|-------------------|---------------------------|
| Konto | Bezeichnung | | | | | | | | | |
| 1851500 | Anschaffung Leitungskataster Abwasserbeseitigung (2023 bis 2048) | | | | | | | | | |
| Geplante Gesamtkosten: | 500.000,00 | | | | | | | | | |
| Auszahlungen - Investitionen - Mittelverwendung | | 250.045,90 | 179.900,00 | 27.300,00 | 20.000,00 | 20.000,00 | 10.000,00 | 0,00 | 507.200,00 | |
| Anschaffungs- oder Herstellungskosten | | 250.045,90 | 179.900,00 | 27.300,00 | 20.000,00 | 20.000,00 | 10.000,00 | 0,00 | 507.200,00 | |
| 5/851500-070000 | Leitungskataster | 250.045,90 | 179.900,00 | 27.300,00 | 20.000,00 | 20.000,00 | 10.000,00 | | | 507.200,00 |
| Einzahlungen - Finanzierung - Mittelaufbringung | | 250.000,00 | 205.600,00 | 15.800,00 | 15.800,00 | 10.000,00 | 10.000,00 | 0,00 | 507.200,00 | |
| Mittel aus Geldfluss aus der operativen Gebarung | | 0,00 | 0,00 | 0,00 | 0,00 | 0,00 | 0,00 | 0,00 | 0,00 | 0,00 |
| Bedarfszuweisungen/KTZ | | 0,00 | 5.100,00 | 5.800,00 | 5.800,00 | 0,00 | 0,00 | 0,00 | 0,00 | 16.700,00 |
| 6/851500+301000 | Kapitaltransfers von Ländern, Landesfonds und Landeskammern | | 5.100,00 | 5.800,00 | 5.800,00 | | | | | 16.700,00 |
| Haushaltsrücklagen/Zahlungsmittelreserven | | 0,00 | 0,00 | 0,00 | 0,00 | 0,00 | 0,00 | 0,00 | 0,00 | 0,00 |
| Sonstige Kapitaltransfers und Subventionen | | 0,00 | 20.500,00 | 10.000,00 | 10.000,00 | 10.000,00 | 10.000,00 | 10.000,00 | 0,00 | 60.500,00 |
| 6/851500+300000 | Kapitaltransfers von Bund, Bundesfonds und Bundeskammern | | 20.500,00 | 10.000,00 | 10.000,00 | 10.000,00 | 10.000,00 | 10.000,00 | | 60.500,00 |
| Darlehen/Innere Darlehen | | 250.000,00 | 180.000,00 | 0,00 | 0,00 | 0,00 | 0,00 | 0,00 | 0,00 | 430.000,00 |
| 13/20700 | LIS-ABA-2023 | 210.000,00 | | | | | | | | 210.000,00 |
| 2/31004 | LIS - ABA -2024 - 2. Teilabschnitt | 40.000,00 | 180.000,00 | | | | | | | 220.000,00 |
| Finanzierungsleasing | | 0,00 | 0,00 | 0,00 | 0,00 | 0,00 | 0,00 | 0,00 | 0,00 | 0,00 |
| Veräußerung langfristiges Vermögen und Sonstiges | | 0,00 | 0,00 | 0,00 | 0,00 | 0,00 | 0,00 | 0,00 | 0,00 | 0,00 |
| Finanzierungsergebnis 1851500 | | -45,90 | 25.700,00 | -11.500,00 | -4.200,00 | -10.000,00 | 0,00 | 0,00 | 0,00 | 0,00 |
| | <i>inklusive Vorjahre (gerundet)</i> | | 25.700,00 | 14.200,00 | 10.000,00 | 0,00 | 0,00 | 0,00 | | |

| Vorhaben | Vorhabensbezeichnung | | RA Vorjahre | VA 2025 | VA 2026 | Plan 2027 | Plan 2028 | Plan 2029 | Plan 2030 | Plan Gesamt (gerundet) |
|---|--|--|------------------|------------------|-------------|-------------|-------------|-------------|-------------|---------------------------|
| Konto | Bezeichnung | | | | | | | | | |
| 1851100 | Kanalbau ABA BA 11 (2016 bis 2026) | | | | | | | | | |
| Erläuterungen zum Vorhaben: | | | | | | | | | | |
| Kanalbau ABA BA 11 | | | | | | | | | | |
| Auszahlungen - Investitionen - Mittelverwendung | | | 54.667,33 | 1.700,00 | 0,00 | 0,00 | 0,00 | 0,00 | 0,00 | 56.400,00 |
| Anschaffungs- oder Herstellungskosten | | | 54.667,33 | 1.700,00 | 0,00 | 0,00 | 0,00 | 0,00 | 0,00 | 56.400,00 |
| 5/851100-004000 | Wasser- und Abwasserbauten und -anlagen | | 54.667,33 | 1.700,00 | | | | | | 56.400,00 |
| Einzahlungen - Finanzierung - Mittelaufbringung | | | 56.415,33 | 0,00 | 0,00 | 0,00 | 0,00 | 0,00 | 0,00 | 56.400,00 |
| Mittel aus Geldfluss aus der operativen Gebarung | | | 54.667,33 | 0,00 | 0,00 | 0,00 | 0,00 | 0,00 | 0,00 | 54.700,00 |
| 2/910000+829500 | Sonstige Erträge operativen Gebarung - BA 11 | | 54.667,33 | | | | | | | 54.700,00 |
| Bedarfszuweisungen/KTZ | | | 0,00 | 0,00 | 0,00 | 0,00 | 0,00 | 0,00 | 0,00 | 0,00 |
| Haushaltsrücklagen/Zahlungsmittelreserven | | | 0,00 | 0,00 | 0,00 | 0,00 | 0,00 | 0,00 | 0,00 | 0,00 |
| Sonstige Kapitaltransfers und Subventionen | | | 1.748,00 | 0,00 | 0,00 | 0,00 | 0,00 | 0,00 | 0,00 | 1.700,00 |
| 6/851100+861000 | Förderung NÖ Wasserwirtschaftsfonds | | 1.748,00 | | | | | | | 1.700,00 |
| Darlehen/Innere Darlehen | | | 0,00 | 0,00 | 0,00 | 0,00 | 0,00 | 0,00 | 0,00 | 0,00 |
| Finanzierungsleasing | | | 0,00 | 0,00 | 0,00 | 0,00 | 0,00 | 0,00 | 0,00 | 0,00 |
| Veräußerung langfristiges Vermögen und Sonstiges | | | 0,00 | 0,00 | 0,00 | 0,00 | 0,00 | 0,00 | 0,00 | 0,00 |
| Finanzierungsergebnis 1851100 | | | 1.748,00 | -1.700,00 | 0,00 | 0,00 | 0,00 | 0,00 | 0,00 | 0,00 |
| | <i>inklusive Vorjahre (gerundet)</i> | | | 0,00 | 0,00 | 0,00 | 0,00 | 0,00 | 0,00 | |

| Vorhaben | Vorhabensbezeichnung | | RA Vorjahre | VA 2025 | VA 2026 | Plan 2027 | Plan 2028 | Plan 2029 | Plan 2030 | Plan Gesamt (gerundet) |
|--------------------------------------|--|------------|-------------------|------------------|-------------|-------------|-------------|-------------|-------------|---------------------------|
| Konto | Bezeichnung | | | | | | | | | |
| 1870000 | Photovoltaikanlagen (2023 bis 2028) | | | | | | | | | |
| | Geplante Gesamtkosten: | 100.000,00 | | | | | | | | |
| | Erläuterungen zum Vorhaben: | | | | | | | | | |
| | Errichtung von Photovoltaikanlagen | | | | | | | | | |
| | Auszahlungen - Investitionen - Mittelverwendung | | 135.533,86 | 99.500,00 | 0,00 | 0,00 | 0,00 | 0,00 | 0,00 | 235.000,00 |
| | Anschaffungs- oder Herstellungskosten | | 135.533,86 | 99.500,00 | 0,00 | 0,00 | 0,00 | 0,00 | 0,00 | 235.000,00 |
| | 5/870000-020000 Maschinen und maschinelle Anlagen | | 135.533,86 | 99.500,00 | | | | | | 235.000,00 |
| | Einzahlungen - Finanzierung - Mittelaufbringung | | 135.533,86 | 99.500,00 | 0,00 | 0,00 | 0,00 | 0,00 | 0,00 | 235.000,00 |
| | Mittel aus Geldfluss aus der operativen Gebarung | | 67.715,08 | 99.500,00 | 0,00 | 0,00 | 0,00 | 0,00 | 0,00 | 167.200,00 |
| | 6/870000+829910 Sonstige Erträge | | 34.474,68 | | | | | | | 34.500,00 |
| | 6/870000+899000 Entnahmen aus Verrechnungsrücklagen zwischen operativer Gebarung und Projekten | | 33.240,40 | 99.500,00 | | | | | | 132.700,00 |
| | Bedarfszuweisungen/KTZ | | 0,00 | 0,00 | 0,00 | 0,00 | 0,00 | 0,00 | 0,00 | 0,00 |
| | Haushaltsrücklagen/Zahlungsmittelreserven | | 0,00 | 0,00 | 0,00 | 0,00 | 0,00 | 0,00 | 0,00 | 0,00 |
| | Sonstige Kapitaltransfers und Subventionen | | 67.818,78 | 0,00 | 0,00 | 0,00 | 0,00 | 0,00 | 0,00 | 67.800,00 |
| | 6/870000+300000 Kapitaltransfers von Bund, Bundesfonds und Bundeskammern | | 67.818,78 | | | | | | | 67.800,00 |
| | Darlehen/Innere Darlehen | | 0,00 | 0,00 | 0,00 | 0,00 | 0,00 | 0,00 | 0,00 | 0,00 |
| | Finanzierungsleasing | | 0,00 | 0,00 | 0,00 | 0,00 | 0,00 | 0,00 | 0,00 | 0,00 |
| | Veräußerung langfristiges Vermögen und Sonstiges | | 0,00 | 0,00 | 0,00 | 0,00 | 0,00 | 0,00 | 0,00 | 0,00 |
| Finanzierungsergebnis 1870000 | | | 0,00 | 0,00 | 0,00 | 0,00 | 0,00 | 0,00 | 0,00 | 0,00 |
| | <i>inklusive Vorjahre (gerundet)</i> | | | 0,00 | 0,00 | 0,00 | 0,00 | 0,00 | 0,00 | |

| Vorhaben | Vorhabensbezeichnung | RA Vorjahre | VA 2025 | VA 2026 | Plan 2027 | Plan 2028 | Plan 2029 | Plan 2030 | Plan Gesamt (gerundet) |
|---|--|------------------|-----------------|-------------|-------------|-------------|-------------|-------------|---------------------------|
| Konto | Bezeichnung | | | | | | | | |
| 1850300 | Wasserversorgung BA 08 (2023 bis 2026) | | | | | | | | |
| | Geplante Gesamtkosten: | | 77.600,00 | | | | | | |
| | Erläuterungen zum Vorhaben: | | | | | | | | |
| | Aufschließung Gründe Neunkirchner Straße | | | | | | | | |
| Auszahlungen - Investitionen - Mittelverwendung | | 3.850,00 | 100,00 | 0,00 | 0,00 | 0,00 | 0,00 | 0,00 | 4.000,00 |
| Anschaffungs- oder Herstellungskosten | | 3.850,00 | 100,00 | 0,00 | 0,00 | 0,00 | 0,00 | 0,00 | 4.000,00 |
| 5/850300-004000 | Wasser- und Abwasserbauten und -anlagen | 3.850,00 | 100,00 | | | | | | 4.000,00 |
| Einzahlungen - Finanzierung - Mittelaufbringung | | 0,00 | 4.000,00 | 0,00 | 0,00 | 0,00 | 0,00 | 0,00 | 4.000,00 |
| Mittel aus Geldfluss aus der operativen Gebarung | | 0,00 | 4.000,00 | 0,00 | 0,00 | 0,00 | 0,00 | 0,00 | 4.000,00 |
| 6/850300+899000 | Entnahmen aus Verrechnungsrücklagen zwischen operativer Gebarung und Projekten | | 4.000,00 | | | | | | 4.000,00 |
| Bedarfszuweisungen/KTZ | | 0,00 | 0,00 | 0,00 | 0,00 | 0,00 | 0,00 | 0,00 | 0,00 |
| Haushaltsrücklagen/Zahlungsmittelreserven | | 0,00 | 0,00 | 0,00 | 0,00 | 0,00 | 0,00 | 0,00 | 0,00 |
| Sonstige Kapitaltransfers und Subventionen | | 0,00 | 0,00 | 0,00 | 0,00 | 0,00 | 0,00 | 0,00 | 0,00 |
| Darlehen/Innere Darlehen | | 0,00 | 0,00 | 0,00 | 0,00 | 0,00 | 0,00 | 0,00 | 0,00 |
| Finanzierungsleasing | | 0,00 | 0,00 | 0,00 | 0,00 | 0,00 | 0,00 | 0,00 | 0,00 |
| Veräußerung langfristiges Vermögen und Sonstiges | | 0,00 | 0,00 | 0,00 | 0,00 | 0,00 | 0,00 | 0,00 | 0,00 |
| Finanzierungsergebnis 1850300 | | -3.850,00 | 3.900,00 | 0,00 | 0,00 | 0,00 | 0,00 | 0,00 | 0,00 |
| | <i>inklusive Vorjahre (gerundet)</i> | | 0,00 | 0,00 | 0,00 | 0,00 | 0,00 | 0,00 | |

| Salden Finanzierungsergebnisse | | RA Vorjahre | VA 2025 | VA 2026 | Plan 2027 | Plan 2028 | Plan 2029 | Plan 2030 | Plan Gesamt (gerundet) |
|-------------------------------------|---|--------------------|--------------------|--------------------|--------------------|--------------------|--------------------|--------------------|---------------------------|
| 2000000 | Sonstige Investitionen (2020 bis 2099) | | | | | | | | |
| | Auszahlungen - Investitionen - Mittelverwendung | 203.546,51 | 69.100,00 | 13.200,00 | 8.700,00 | 8.700,00 | 8.700,00 | 8.700,00 | 320.600,00 |
| | Einzahlungen - Finanzierung - Mittelherkunft | 0,00 | 0,00 | 0,00 | 0,00 | 0,00 | 0,00 | 0,00 | 0,00 |
| | | -203.546,51 | -69.100,00 | -13.200,00 | -8.700,00 | -8.700,00 | -8.700,00 | -8.700,00 | -320.600,00 |
| | <i>inklusive Vorjahre (gerundet)</i> | | -272.600,00 | -285.800,00 | -294.500,00 | -303.200,00 | -311.900,00 | -320.600,00 | |
| Saldo Sonstige Investitionen | | -203.546,51 | -69.100,00 | -13.200,00 | -8.700,00 | -8.700,00 | -8.700,00 | -8.700,00 | -320.600,00 |
| | <i>inklusive Vorjahre (gerundet)</i> | | -272.600,00 | -285.800,00 | -294.500,00 | -303.200,00 | -311.900,00 | -320.600,00 | |

| Salden Finanzierungsergebnisse | | RA Vorjahre | VA 2025 | VA 2026 | Plan 2027 | Plan 2028 | Plan 2029 | Plan 2030 | Plan Gesamt (gerundet) |
|--------------------------------|--|--------------|-------------|------------|------------|------------|------------|------------|---------------------------|
| 1029000 | Sanierung Amtsgebäude (2026 bis 2030) | | | | | | | | |
| | Auszahlungen - Investitionen - Mittelverwendung | 0,00 | 0,00 | 130.000,00 | 0,00 | 0,00 | 0,00 | 0,00 | 130.000,00 |
| | Einzahlungen - Finanzierung - Mittelherkunft | 0,00 | 0,00 | 130.000,00 | 0,00 | 0,00 | 0,00 | 0,00 | 130.000,00 |
| | | 0,00 | 0,00 | 0,00 | 0,00 | 0,00 | 0,00 | 0,00 | 0,00 |
| | <i>inklusive Vorjahre (gerundet)</i> | | 0,00 | 0,00 | 0,00 | 0,00 | 0,00 | 0,00 | |
| 1001632 | Ankauf HLF2 FF Schneebergdörfel (2025 bis 2035) | | | | | | | | |
| | Auszahlungen - Investitionen - Mittelverwendung | 0,00 | 87.500,00 | 0,00 | 0,00 | 0,00 | 0,00 | 0,00 | 87.500,00 |
| | Einzahlungen - Finanzierung - Mittelherkunft | 0,00 | 87.500,00 | 0,00 | 0,00 | 0,00 | 0,00 | 0,00 | 87.500,00 |
| | | 0,00 | 0,00 | 0,00 | 0,00 | 0,00 | 0,00 | 0,00 | 0,00 |
| | <i>inklusive Vorjahre (gerundet)</i> | | 0,00 | 0,00 | 0,00 | 0,00 | 0,00 | 0,00 | |
| 1006120 | Gemeinde Straßenbau (1990 bis 2099) | | | | | | | | |
| | Auszahlungen - Investitionen - Mittelverwendung | 1.210.948,98 | 330.500,00 | 295.000,00 | 350.000,00 | 350.000,00 | 350.000,00 | 350.000,00 | 3.236.400,00 |
| | Einzahlungen - Finanzierung - Mittelherkunft | 1.371.486,92 | 170.000,00 | 295.000,00 | 350.000,00 | 350.000,00 | 350.000,00 | 350.000,00 | 3.236.500,00 |
| | | 160.537,94 | -160.500,00 | 0,00 | 0,00 | 0,00 | 0,00 | 0,00 | 0,00 |
| | <i>inklusive Vorjahre (gerundet)</i> | | 0,00 | 0,00 | 0,00 | 0,00 | 0,00 | 0,00 | |
| 1007100 | Wegerhaltung (1990 bis 2099) | | | | | | | | |
| | Auszahlungen - Investitionen - Mittelverwendung | 55.166,31 | 10.000,00 | 10.000,00 | 10.000,00 | 10.000,00 | 10.000,00 | 10.000,00 | 115.200,00 |
| | Einzahlungen - Finanzierung - Mittelherkunft | 55.166,31 | 10.000,00 | 10.000,00 | 10.000,00 | 10.000,00 | 10.000,00 | 10.000,00 | 115.200,00 |
| | | 0,00 | 0,00 | 0,00 | 0,00 | 0,00 | 0,00 | 0,00 | 0,00 |
| | <i>inklusive Vorjahre (gerundet)</i> | | 0,00 | 0,00 | 0,00 | 0,00 | 0,00 | 0,00 | |
| 1839000 | Parkraumbewirtschaftung (2026 bis 2030) | | | | | | | | |
| | Auszahlungen - Investitionen - Mittelverwendung | 0,00 | 0,00 | 145.000,00 | 0,00 | 0,00 | 0,00 | 0,00 | 145.000,00 |
| | Einzahlungen - Finanzierung - Mittelherkunft | 0,00 | 0,00 | 145.000,00 | 0,00 | 0,00 | 0,00 | 0,00 | 145.000,00 |
| | | 0,00 | 0,00 | 0,00 | 0,00 | 0,00 | 0,00 | 0,00 | 0,00 |
| | <i>inklusive Vorjahre (gerundet)</i> | | 0,00 | 0,00 | 0,00 | 0,00 | 0,00 | 0,00 | |
| 1008500 | Wasserleitung Baukosten (2019 bis 2036) | | | | | | | | |
| | Auszahlungen - Investitionen - Mittelverwendung | 527.354,23 | 62.200,00 | 0,00 | 0,00 | 0,00 | 0,00 | 0,00 | 589.600,00 |
| | Einzahlungen - Finanzierung - Mittelherkunft | 589.565,99 | 0,00 | 0,00 | 0,00 | 0,00 | 0,00 | 0,00 | 589.600,00 |
| | | 62.211,76 | -62.200,00 | 0,00 | 0,00 | 0,00 | 0,00 | 0,00 | 0,00 |
| | <i>inklusive Vorjahre (gerundet)</i> | | 0,00 | 0,00 | 0,00 | 0,00 | 0,00 | 0,00 | |
| 1850200 | Anschaffung Leitungskataster Wasserleitung (2023 bis | | | | | | | | |
| | Auszahlungen - Investitionen - Mittelverwendung | 20.998,94 | 41.500,00 | 10.000,00 | 10.000,00 | 10.000,00 | 9.800,00 | 0,00 | 102.300,00 |
| | Einzahlungen - Finanzierung - Mittelherkunft | 35.000,00 | 35.000,00 | 7.500,00 | 24.800,00 | 0,00 | 0,00 | 0,00 | 102.300,00 |
| | | 14.001,06 | -6.500,00 | -2.500,00 | 14.800,00 | -10.000,00 | -9.800,00 | 0,00 | 0,00 |
| | <i>inklusive Vorjahre (gerundet)</i> | | 7.500,00 | 5.000,00 | 19.800,00 | 9.800,00 | 0,00 | 0,00 | |

| Salden Finanzierungsergebnisse | | RA Vorjahre | VA 2025 | VA 2026 | Plan 2027 | Plan 2028 | Plan 2029 | Plan 2030 | Plan Gesamt (gerundet) |
|---|--|-------------------|--------------------|--------------------|--------------------|--------------------|--------------------|--------------------|---------------------------|
| 1008510 | ABA Kanalbau und Regenwasserkanal (2009 bis 2036) | | | | | | | | |
| | Auszahlungen - Investitionen - Mittelverwendung | 117.427,87 | 51.300,00 | 0,00 | 0,00 | 0,00 | 0,00 | 0,00 | 168.700,00 |
| | Einzahlungen - Finanzierung - Mittelherkunft | 168.727,59 | 0,00 | 0,00 | 0,00 | 0,00 | 0,00 | 0,00 | 168.700,00 |
| | | 51.299,72 | -51.300,00 | 0,00 | 0,00 | 0,00 | 0,00 | 0,00 | 0,00 |
| | <i>inklusive Vorjahre (gerundet)</i> | | 0,00 | 0,00 | 0,00 | 0,00 | 0,00 | 0,00 | |
| 1008514 | Kanalbau ABA BA 12 (2019 bis 2026) | | | | | | | | |
| | Auszahlungen - Investitionen - Mittelverwendung | 75.643,72 | 0,00 | 0,00 | 0,00 | 0,00 | 0,00 | 0,00 | 75.600,00 |
| | Einzahlungen - Finanzierung - Mittelherkunft | 62.119,81 | 13.500,00 | 0,00 | 0,00 | 0,00 | 0,00 | 0,00 | 75.600,00 |
| | | -13.523,91 | 13.500,00 | 0,00 | 0,00 | 0,00 | 0,00 | 0,00 | 0,00 |
| | <i>inklusive Vorjahre (gerundet)</i> | | 0,00 | 0,00 | 0,00 | 0,00 | 0,00 | 0,00 | |
| 1851500 | Anschaffung Leitungskataster Abwasserbeseitigung (2016 bis 2026) | | | | | | | | |
| | Auszahlungen - Investitionen - Mittelverwendung | 250.045,90 | 179.900,00 | 27.300,00 | 20.000,00 | 20.000,00 | 10.000,00 | 0,00 | 507.200,00 |
| | Einzahlungen - Finanzierung - Mittelherkunft | 250.000,00 | 205.600,00 | 15.800,00 | 15.800,00 | 10.000,00 | 10.000,00 | 0,00 | 507.200,00 |
| | | -45,90 | 25.700,00 | -11.500,00 | -4.200,00 | -10.000,00 | 0,00 | 0,00 | 0,00 |
| | <i>inklusive Vorjahre (gerundet)</i> | | 25.700,00 | 14.200,00 | 10.000,00 | 0,00 | 0,00 | 0,00 | |
| 1851100 | Kanalbau ABA BA 11 (2016 bis 2026) | | | | | | | | |
| | Auszahlungen - Investitionen - Mittelverwendung | 54.667,33 | 1.700,00 | 0,00 | 0,00 | 0,00 | 0,00 | 0,00 | 56.400,00 |
| | Einzahlungen - Finanzierung - Mittelherkunft | 56.415,33 | 0,00 | 0,00 | 0,00 | 0,00 | 0,00 | 0,00 | 56.400,00 |
| | | 1.748,00 | -1.700,00 | 0,00 | 0,00 | 0,00 | 0,00 | 0,00 | 0,00 |
| | <i>inklusive Vorjahre (gerundet)</i> | | 0,00 | 0,00 | 0,00 | 0,00 | 0,00 | 0,00 | |
| 1870000 | Photovoltaikanlagen (2023 bis 2028) | | | | | | | | |
| | Auszahlungen - Investitionen - Mittelverwendung | 135.533,86 | 99.500,00 | 0,00 | 0,00 | 0,00 | 0,00 | 0,00 | 235.000,00 |
| | Einzahlungen - Finanzierung - Mittelherkunft | 135.533,86 | 99.500,00 | 0,00 | 0,00 | 0,00 | 0,00 | 0,00 | 235.000,00 |
| | | 0,00 | 0,00 | 0,00 | 0,00 | 0,00 | 0,00 | 0,00 | 0,00 |
| | <i>inklusive Vorjahre (gerundet)</i> | | 0,00 | 0,00 | 0,00 | 0,00 | 0,00 | 0,00 | |
| 1850300 | Wasserversorgung BA 08 (2023 bis 2026) | | | | | | | | |
| | Auszahlungen - Investitionen - Mittelverwendung | 3.850,00 | 100,00 | 0,00 | 0,00 | 0,00 | 0,00 | 0,00 | 4.000,00 |
| | Einzahlungen - Finanzierung - Mittelherkunft | 0,00 | 4.000,00 | 0,00 | 0,00 | 0,00 | 0,00 | 0,00 | 4.000,00 |
| | | -3.850,00 | 3.900,00 | 0,00 | 0,00 | 0,00 | 0,00 | 0,00 | 0,00 |
| | <i>inklusive Vorjahre (gerundet)</i> | | 0,00 | 0,00 | 0,00 | 0,00 | 0,00 | 0,00 | |
| Saldo Investive Einzelvorhaben | | 272.378,67 | -239.100,00 | -14.000,00 | 10.600,00 | -20.000,00 | -9.800,00 | 0,00 | 100,00 |
| | <i>inklusive Vorjahre (gerundet)</i> | | 33.300,00 | 19.300,00 | 29.900,00 | 9.900,00 | 100,00 | 100,00 | |
| Saldo der gesamten Investitionstätigkeit | | 68.832,16 | -308.200,00 | -27.200,00 | 1.900,00 | -28.700,00 | -18.500,00 | -8.700,00 | -320.500,00 |
| | <i>inklusive Vorjahre (gerundet)</i> | | -239.300,00 | -266.500,00 | -264.600,00 | -293.300,00 | -311.800,00 | -320.500,00 | |

Personaldaten iSd ÖStp (Anlage 4)

| Gruppe 1 - gesamt | Dienstverhältnis zu Gemeinde, dienstleistend in einer Dienststelle, bezahlt aus dem Budget von Gemeinde | | Personalaufwendungen | | | | |
|---|---|-------------------|--------------------------------------|-----------------------------------|--|-------------------------|------------------------------|
| | | | davon melden Gemeinden optional | | | | gesamt |
| | Köpfe ³⁾ | VBÄ ³⁾ | Bezüge (Unterklasse 50-52) | Nebengebühren (Unterklasse 56) | Dienstgeber- beiträge (Unterklasse 58) | Weitere Aufwendungen | Kontenklasse 5 ²⁾ |
| Beamteninnen und Beamte | k.A. | k.A. | 0,00 | | | | |
| Vertragsbedienstete | 31,00 | 26,36 | 1.317.900,00 | | | | |
| KV-Bedienstete (Kollektivvertrag) | k.A. | k.A. | 30.000,00 | | | | |
| Nicht zuordenbar | k.A. | k.A. | | | | | |
| Summe | 31,00 | 26,36 | 1.347.900,00 | 96.800,00 | 344.800,00 | 0,00 | 1.789.500,00 |
| darunter (Teilmengen der Gruppe 1) | | | | | | | |
| | | | Länder und Gemeinden melden optional | | | | |
| | Köpfe ³⁾ | VBÄ ³⁾ | Bezüge (Unterklasse 50-52) | Nebengebühren (Unterklasse 56) | Dienstgeber- beiträge (Unterklasse 58) | Weitere Aufwendungen | Kontenklasse 5 ²⁾ |
| Musikschullehrerinnen und -lehrer | k.A. | k.A. | | | | | |
| Elementarpädagoginnen und -pädagogen | k.A. | k.A. | | | | | |
| Bedienstete nicht-ausgliederter Krankenanstalten | k.A. | k.A. | | | | | |
| Lehrlinge | k.A. | k.A. | | | | | |
| Summe | k.A. | k.A. | | | | | |

| Gruppe 2 - gesamt | Dienstverhältnis zu Gemeinde, nicht dienstleistend bei Gemeinde ¹⁴ , bezahlt aus dem Budget von Gemeinde | | Personalaufwendungen | | | | |
|-----------------------|---|-------------------|---------------------------------|-----------------------------------|--|-------------------------|------------------------------|
| | | | davon melden Gemeinden optional | | | | gesamt |
| | Köpfe ³⁾ | VBÄ ³⁾ | Bezüge (Unterklasse 50-52) | Nebengebühren (Unterklasse 56) | Dienstgeber- beiträge (Unterklasse 58) | Weitere Aufwendungen | Kontenklasse 5 ²⁾ |
| Beamtinnen und Beamte | k.A. | k.A. | | | | | |
| Vertragsbedienstete | k.A. | k.A. | | | | | |
| Nicht zuordenbar | k.A. | k.A. | | | | | |
| Summe | k.A. | k.A. | | | | | |

| Beamtinnen und Beamte - Pensionistinnen und Pensionisten zum 31.12.2026 | | | |
|--|---------------------|---|---|
| | Köpfe ³⁾ | Ø-Pensions- höhe / Mt. ⁴⁾ | |
| Ruhegenussbezieherinnen und -bezieher | k.A. | | |
| Hinterbliebene ⁵⁾ | k.A. | | |
| Neue Ruhegenussbezieherinnen und -bezieher im Bezugsjahr 2026 | | | |
| | Köpfe ³⁾ | Ø-Pensions- antrittsalter | Ø-Pensions- höhe / Mt. ⁴⁾ |
| Alterspension ⁶⁾ | k.A. | | |
| Dienstunfähigkeit ⁷⁾ | k.A. | | |
| vorzeitige Pensionierung mit Abschlag ⁸⁾ | k.A. | | |
| vorzeitige Pensionierung ohne Abschlag ⁹⁾ | k.A. | | |
| Pensionierungen gesamt | k.A. | 0,0 | 0,0 |
| Gesamter Pensionsaufwand für das Bezugsjahr 2026 | 0,00 | | |
| <p>1) gemäß den Vorgaben in Artikel 14 Abs. 2 lit. c ÖStP 2012</p> <p>2) Personalrückstellungen und Sachbezüge sind in diese Anlage nicht aufzunehmen</p> <p>3) Aus Datenschutzgründen wird dieses Feld erst ab 6 betroffenen Personen ausgewiesen</p> <p>4) Durchschnittspension im Dezember laut Personalstatistik-Festlegungen ohne Sonderzahlungen, ohne Pflegegeld und ohne sonstige Transferleistungen; brutto</p> <p>5) Witwen-, Witwer-, Waisenversorgungsbezüge und vergleichbare Leistungen</p> <p>6) Ruhebezüge aufgrund eines Übertritts in den Ruhestand oder einer vergleichbaren Regelung iSd § 13 BDG 1979</p> <p>7) Ruhebezüge aufgrund einer Ruhestandsversetzung wegen dauernder Dienstunfähigkeit iSd § 14 BDG 1979</p> <p>8) Ruhebezüge aufgrund einer vorzeitigen Ruhestandsversetzung mit Abschlag iSd §§ 15b, 15c oder 236d BDG 1979</p> <p>9) Ruhebezüge aufgrund einer vorzeitigen Ruhestandsversetzung ohne Abschlag</p> <p>10) Inkl. Musikschullehrerinnen und -lehrer sowie Elementarpädagoginnen und -pädagogen</p> <p>11) Darunter sind Personalgestellungen bei Beteiligungen iSd § 23 VRV 2015 sowie sonstige Personalgestellungen, zB bei anderen Gebietskörperschaften und Körperschaften öffentlichen Rechts zu verstehen.</p> | | | |

Nachweis über Transferzahlungen (Anlage 6a)

| Haushaltskonto | Bezeichnung Ansatz | Bezeichnung Post | Summe Einzahlungen | Summe Auszahlungen |
|--|--|---|---------------------|--------------------|
| Transferzahlungen von/an Bund, Bundesfonds, Bundeskammern | | | | |
| | Gesamtsumme Transferzahlungen von/an Bund, Bundesfonds, Bundeskammern | | 414.500,00 | 0,00 |
| | Summe Kapitaltransfers | | 195.300,00 | 0,00 |
| | Summe Transfers | | 219.200,00 | 0,00 |
| 2/021000+816000 | Statistisches Amt | Ersatz für statistische Erhebungen | 400,00 | |
| 2/851000+300000 | Betriebe der Abwasserbeseitigung | KPC Barwert Kanal | 87.200,00 | |
| 2/851000+860000 | Betriebe der Abwasserbeseitigung | Transfers von Bund, Bundesfonds und Bundeskammern | 84.800,00 | |
| 2/941000+860000 | Sonst. Finanzaufw. nach dem FAG | Finanzaufweisungen des Bundes | 134.000,00 | |
| 6/839000+300742 | Parkraumbewirtschaftung | Kapitaltransfers von Bund, Bundesfonds und Bundeskammern | 90.600,00 | |
| 6/850200+300000 | Leitungskataster | Kapitaltransfers von Bund, Bundesfonds und Bundeskammern | 7.500,00 | |
| 6/851500+300000 | Leitungskataster | Kapitaltransfers von Bund, Bundesfonds und Bundeskammern | 10.000,00 | |
| Transferzahlungen von/an Länder, Landesfonds, Landeskammern | | | | |
| | Gesamtsumme Transferzahlungen von/an Länder, Landesfonds, Landeskammern | | 3.569.800,00 | 731.800,00 |
| | Summe Kapitaltransfers | | 8.300,00 | 0,00 |
| | Summe Transfers | | 3.561.500,00 | 731.800,00 |
| 2/024000+816000 | Wahlamt | Kostenersatz für Wahlen | 5.000,00 | |
| 2/163000+861000 | Freiwillige Feuerwehr | Zinsenzuschüsse | 1.400,00 | |
| 2/163001+861000 | Ankauf HLF f. FF Puchberg | Transfers von Ländern, Landesfonds und Landeskammern | 1.400,00 | |
| 2/240000+861000 | Kindergarten Leo Arnoldgasse | Zukunftsfonds Kinderbetreuung | 40.300,00 | |
| 2/240100+861000 | Kindergarten Paradiesweg | Zukunftsfonds Kinderbetreuung | 37.500,00 | |
| 2/240200+861000 | Kindertagesbetreuung - Kidsclub | Transfers von Ländern, Landesfonds und Landeskammern | 70.000,00 | |
| 2/250000+861000 | Schulische Nachmittagsbetreuung | Transfers von Ländern, Landesfonds und Landeskammern | 13.200,00 | |
| 2/562000+861000 | Sprengelbeiträge | Transfers von Ländern, Landesfonds und Landeskammern | 10.200,00 | |
| 2/640000+868000 | Maßnahmen nach StVO | Strafgelder | 5.000,00 | |
| 2/921000+861000 | Gemeinschaftliche Landesabgabe | Transfers von Ländern, Landesfonds und Landeskammern | 14.600,00 | |
| 2/925000+859000 | Ertragsanteile an Gemeinsch. Bundesabg. | Abgabenertragsanteile | 2.922.000,00 | |
| 2/925000+859400 | Ertragsanteile an Gemeinsch. Bundesabg. | Ertragsanteile an Einkommenssteuer | 32.000,00 | |
| 2/940000+861000 | Bedarfszuweisungen | Transfers von Ländern, Landesfonds und Landeskammern | 58.900,00 | |
| 6/029000+871000 | Amtsgebäude | Kapitaltransfers aus Gemeinde-Bedarfszuweisungsmitteln | 100.000,00 | |
| 6/612000+871000 | Gemeindestraßen | Bedarfszuweisung | 250.000,00 | |
| 6/710000+301000 | Land- und Forstwirtschaftl. Wegebau | Kapitaltransfers von Ländern, Landesfonds und Landeskammern | 2.500,00 | |
| 6/851500+301000 | Leitungskataster | Kapitaltransfers von Ländern, Landesfonds und Landeskammern | 5.800,00 | |
| 1/419000-751000 | Sonstige Einrichtungen und Maßnahmen | SHG - Wohnsitzgemeindebeitrag | | 21.800,00 |
| 1/419000-751100 | Sonstige Einrichtungen und Maßnahmen | Sozialhilfeumlage | | 600.000,00 |
| 1/439000-751000 | Sonstige Einrichtungen und Maßnahmen | Jugendwohlfahrtsumlage | | 110.000,00 |

| Haushaltskonto | Bezeichnung Ansatz | Bezeichnung Post | Summe Einzahlungen | Summe Auszahlungen |
|--|--|------------------------------------|---------------------|---------------------|
| Transferzahlungen von/an Gemeinden, Gemeindeverbände, Gemeindefonds | | | | |
| | Gesamtsumme Transferzahlungen von/an Gemeinden, Gemeindeverbände, Gemeindefonds | | 0,00 | 1.123.900,00 |
| | Summe Kapitaltransfers | | 0,00 | 0,00 |
| | Summe Transfers | | 0,00 | 1.123.900,00 |
| 1/210000-720000 | Allgemeinbildende Pflichtsch., Gem. Kosten | Laufende Schulumlagen | | 75.000,00 |
| 1/320000-752000 | Musikschulverband Schneebergklang | Beiträge an den Musikschulverband | | 93.000,00 |
| 1/510000-751000 | Medizinische Bereichversorgung | Beitrag an Pensionsverband | | 11.900,00 |
| 1/562000-752000 | Sprengelbeiträge | Sprengelbeitrag NÖKAS Zweckaufwand | | 944.000,00 |
| Transferzahlungen von/an Sozialversicherungsträger | | | | |
| | Gesamtsumme Transferzahlungen von/an Sozialversicherungsträger | | 0,00 | 0,00 |
| | Summe Kapitaltransfers | | 0,00 | 0,00 |
| | Summe Transfers | | 0,00 | 0,00 |
| Transferzahlungen von/an sonst. Träger des öffentlichen Rechts | | | | |
| | Gesamtsumme Transferzahlungen von/an sonst. Träger des öffentlichen Rechts | | 0,00 | 0,00 |
| | Summe Kapitaltransfers | | 0,00 | 0,00 |
| | Summe Transfers | | 0,00 | 0,00 |
| Gesamtsumme | | | 3.984.300,00 | 1.855.700,00 |

Nachweis über Haushaltsrücklagen und
Zahlungsmittelreserven (Anlage 6b)

| Haushaltsrücklagen | | | Rücklagenstand | Zuweisungen | Entnahmen | Rücklagenstand | Zahlungsmittelreserven | | |
|--|--|--------|---------------------|-------------|-------------------|---------------------|------------------------|-------------|-----------------------|
| Nr. | Verwendungszweck | Ansatz | 31.12.2025 | | | 31.12.2026 | 31.12.2025 | 31.12.2026 | Konto-/Sparbuchnummer |
| 8/9990935/00001 | Rücklage 30 % des Eröffnungsbilanzsaldos | 912000 | 4.556.800,00 | | 112.800,00 | 4.444.000,00 | | | |
| Allgemeine Haushaltsrücklagen | | | 4.556.800,00 | 0,00 | 112.800,00 | 4.444.000,00 | 0,00 | 0,00 | |
| 8/9997935/00001 | Haushaltspotentialrücklage | 990000 | 144.400,00 | | | 144.400,00 | | | |
| Rücklage ohne Zahlungsmittelreserve | | | 144.400,00 | 0,00 | 0,00 | 144.400,00 | 0,00 | 0,00 | |
| Gesamtsummen | | | 4.701.200,00 | 0,00 | 112.800,00 | 4.588.400,00 | 0,00 | 0,00 | |

Einzelnachweis über Finanzschulden und Schuldendienst
(Anlage 6c)

| Darlehen | Ansatz | Staat | Laufzeit | Darlehenshöhe | Buchwert | Zugang | Tilgung | Zinsen | Summe | Schuldendienst- | Buchwert | Netto |
|--|--------|-------|------------------|---------------|------------|--------|-----------|-----------|----------------|-----------------|------------|----------------|
| Darlehensgeber | | | | Gesamt | 31.12.2025 | | | | Schuldendienst | ersätze | 31.12.2026 | Schuldendienst |
| Verwendung | | | Währung/Zinssatz | | | | | | | | | |
| Aktenzahl | | | Zinsindikator | | | | | | | | | |
| 1. Darlehen für Investitionszwecke (Dfl) | | | | | | | | | | | | |
| 1.1. ... von Trägern des öffentlichen Rechts | | | | | | | | | | | | |
| 1.1.1. ... von Bund, Bundesfonds, Bundeskammern | | | | | | | | | | | | |
| 4/412 | 853000 | AT | 1959 - 2029 | 43.603,70 | 3.700,00 | | 1.300,00 | 200,00 | 1.500,00 | | 2.400,00 | 1.500,00 |
| Bds.Wsfd. | | | | | | | | | | | | |
| Anton Prokschgasse 19 | | | EUR/3,950% | | | | | | | | | |
| | | | normal verzinst | | | | | | | | | |
| 1.1.2. ... von Ländern, Landesfonds, Landesammern | | | | | | | | | | | | |
| 10/10912 | 859999 | AT | 2004 - 2041 | 359.042,00 | 513.800,00 | | | | | | 513.800,00 | |
| Nö. Wwfd. | | | | | | | | | | | | |
| ABA BA 08 | | | EUR/1,000% | | | | | | | | | |
| WWF-50307008 | | | nieder verzinst | | | | | | | | | |
| 10/10962 | 859999 | AT | 2007 - 2047 | 59.730,00 | 376.700,00 | | | | | | 376.700,00 | |
| Nö. Wwfd. | | | | | | | | | | | | |
| ABA BA 09 | | | EUR/1,000% | | | | | | | | | |
| WWF-50307009 | | | normal verzinst | | | | | | | | | |
| 1.1.3. ... von Gemeinden, Gemeindeverbänden, Gemeindefonds | | | | | | | | | | | | |
| 1.1.4. ... von Sozialversicherungsträgern | | | | | | | | | | | | |
| 1.1.5. ... von sonstigen Trägern des öffentlichen Rechts | | | | | | | | | | | | |
| 1.2. ... von Beteiligungen der Gebietskörperschaft (ohne Finanzunternehmen) | | | | | | | | | | | | |
| 1.3. ... von Unternehmen (ohne Beteiligungen und ohne Finanzunternehmen) | | | | | | | | | | | | |
| 1.4. ... von Finanzunternehmen | | | | | | | | | | | | |
| 1.4.1. ... von Finanzunternehmen im Inland | | | | | | | | | | | | |
| 2/31002 | 850000 | AT | 2024 - 2049 | 465.000,00 | 453.100,00 | | 14.000,00 | 11.100,00 | 25.100,00 | | 439.100,00 | 25.100,00 |
| Sparkasse Neunkirchen Bankstelle Grünbach | | | | | | | | | | | | |
| WVA 08 Sanierung und UV Anlage | | | EUR/2,432% | | | | | | | | | |
| Größenberg, AT07 2024 1050 | | | | | | | | | | | | |
| 0729 1775 | | | | | | | | | | | | |
| | | | euribor6m | | | | | | | | | |

Voranschlag 2026

Marktgemeinde Puchberg/Schneeberg

Einzelnachweis über Finanzschulden und Schuldendienst (Anlage 6c)

| Darlehen | Ansatz | Staat | Laufzeit | Darlehenshöhe | Buchwert | Zugang | Tilgung | Zinsen | Summe | Schuldendienst- | Buchwert | Netto |
|---|--------|-------|------------------|---------------|------------|--------|------------|-----------|----------------|-----------------|------------|----------------|
| Darlehensgeber | | | | Gesamt | 31.12.2025 | | | | Schuldendienst | ersätze | 31.12.2026 | Schuldendienst |
| Verwendung | | | Währung/Zinssatz | | | | | | | | | |
| Aktenzahl | | | Zinsindikator | | | | | | | | | |
| 2/31003 | 850200 | AT | 2024 - 2050 | 35.000,00 | 35.000,00 | | 1.000,00 | 900,00 | 1.900,00 | | 34.000,00 | 1.900,00 |
| Sparkasse Neunkirchen Bankstelle Grünbach | | | | | | | | | | | | |
| LIS - WVA - 2024 - 2. Teilabschnitt, EUR/2,432% | | | | | | | | | | | | |
| AT60 2024 1050 0729 1791 | | | | | | | | | | | | |
| euribor6m | | | | | | | | | | | | |
| 2/31004 | 851500 | AT | 2024 - 2050 | 220.000,00 | 220.000,00 | | 6.700,00 | 5.200,00 | 11.900,00 | | 213.300,00 | 11.900,00 |
| Sparkasse Neunkirchen Bankstelle Grünbach | | | | | | | | | | | | |
| LIS - ABA -2024 - 2. Teilabschnitt, EUR/2,432% | | | | | | | | | | | | |
| AT82 2024 1050 0729 1783 | | | | | | | | | | | | |
| euribor6m | | | | | | | | | | | | |
| 6/10932 | 851000 | AT | 2006 - 2033 | 2.000.000,00 | 850.400,00 | | 103.700,00 | 22.500,00 | 126.200,00 | | 746.700,00 | 126.200,00 |
| Austria Anadi Bank | | | | | | | | | | | | |
| ABA BA 09 | | | | | | | | | | | | |
| AT19 5200 0007 8998 50 | | | | | | | | | | | | |
| EUR/2,687% | | | | | | | | | | | | |
| EURIBOR | | | | | | | | | | | | |
| 6/10942 | 851000 | AT | 2006 - 2032 | 850.000,00 | 229.200,00 | | 32.700,00 | 6.000,00 | 38.700,00 | | 196.500,00 | 38.700,00 |
| Austria Anadi Bank | | | | | | | | | | | | |
| ABA BA 08 | | | | | | | | | | | | |
| AT23 5200 0007 8950 40 | | | | | | | | | | | | |
| EUR/2,687% | | | | | | | | | | | | |
| EURIBOR | | | | | | | | | | | | |
| 13/10902 | 851000 | AT | 2003 - 2028 | 143.500,00 | 20.800,00 | | 7.200,00 | 500,00 | 7.700,00 | | 13.600,00 | 7.700,00 |
| Raiffeisenbank Wr. Neustadt-Schneebergland | | | | | | | | | | | | |
| ABA BA 07 | | | | | | | | | | | | |
| AT75 3293 7005 0605 30 | | | | | | | | | | | | |
| EUR/2,624% | | | | | | | | | | | | |
| EURIBOR | | | | | | | | | | | | |
| 13/10952 | 851000 | AT | 2009 - 2034 | 502.365,80 | 192.700,00 | | 20.500,00 | 5.000,00 | 25.500,00 | | 172.200,00 | 25.500,00 |
| Raiffeisenbank Wr. Neustadt-Schneebergland | | | | | | | | | | | | |
| ABA BA 09 - Ausfinanzierung | | | | | | | | | | | | |
| 6-06-053.912 | | | | | | | | | | | | |
| EUR/2,640% | | | | | | | | | | | | |
| EURIBOR | | | | | | | | | | | | |
| 13/20700 | 851500 | AT | 2023 - 2048 | 210.000,00 | 197.400,00 | | 6.300,00 | 5.100,00 | 11.400,00 | | 191.100,00 | 11.400,00 |
| Raiffeisenbank Wr. Neustadt-Schneebergland | | | | | | | | | | | | |
| LIS-ABA-2023 | | | | | | | | | | | | |
| AT56 3293 7020 0605 30 | | | | | | | | | | | | |
| EUR/2,625% | | | | | | | | | | | | |
| euribor6m | | | | | | | | | | | | |

Voranschlag 2026

Marktgemeinde Puchberg/Schneeberg

Einzelnachweis über Finanzschulden und Schuldendienst (Anlage 6c)

| Darlehen | Ansatz | Staat | Laufzeit | Darlehenshöhe | Buchwert | Zugang | Tilgung | Zinsen | Summe | Schuldendienst- | Buchwert | Netto |
|--|--------|-------|------------------|---------------|------------|--------|-----------|-----------|----------------|-----------------|------------|----------------|
| Darlehensgeber | | | | Gesamt | 31.12.2025 | | | | Schuldendienst | ersätze | 31.12.2026 | Schuldendienst |
| Verwendung | | | Währung/Zinssatz | | | | | | | | | |
| Aktenzahl | | | Zinsindikator | | | | | | | | | |
| 13/20900 | 850200 | AT | 2023 - 2048 | 35.000,00 | 33.200,00 | | 1.100,00 | 900,00 | 2.000,00 | | 32.100,00 | 2.000,00 |
| Raiffeisenbank Wr. Neustadt-Schneebergland | | | | | | | | | | | | |
| LIS-WVA-2023 | | | | | | | | | | | | |
| AT03 3293 7021 0605 3€ | | | | | | | | | | | | |
| EUR/2,625% | | | | | | | | | | | | |
| EURIBOR | | | | | | | | | | | | |
| 13/30741 | 898100 | AT | 2005 - 2030 | 250.000,00 | 53.600,00 | | 11.400,00 | 1.400,00 | 12.800,00 | | 42.200,00 | 12.800,00 |
| Raiffeisenbank Wr. Neustadt-Schneebergland | | | | | | | | | | | | |
| Neubau Sessellift Losenheim | | | | | | | | | | | | |
| AT57 3293 7009 0605 3€ | | | | | | | | | | | | |
| EUR/2,692% | | | | | | | | | | | | |
| EURIBOR | | | | | | | | | | | | |
| 13/30975 | 163000 | AT | 2013 - 2039 | 600.000,00 | 336.000,00 | | 24.000,00 | 10.700,00 | 34.700,00 | 1.400,00 | 312.000,00 | 33.300,00 |
| Raiffeisenbank Wr. Neustadt-Schneebergland | | | | | | | | | | | | |
| Errichtung Feuerwehrhaus | | | | | | | | | | | | |
| AT39 3293 7013 0605 3€ | | | | | | | | | | | | |
| EUR/3,246% | | | | | | | | | | | | |
| EURIBOR | | | | | | | | | | | | |
| 13/30977 | 163000 | AT | 2021 - 2032 | 262.000,00 | 185.000,00 | | 25.800,00 | 1.400,00 | 27.200,00 | 1.400,00 | 159.200,00 | 25.800,00 |
| Raiffeisenbank Wr. Neustadt-Schneebergland | | | | | | | | | | | | |
| Ankauf HLF3 für FF Puchberg, | | | | | | | | | | | | |
| AT12 3293 7019 0605 3912 | | | | | | | | | | | | |
| EUR/0,890% | | | | | | | | | | | | |
| nieder verzinst | | | | | | | | | | | | |
| 13/30981 | 851000 | AT | 2012 - 2037 | 80.000,00 | 41.300,00 | | 3.000,00 | 1.000,00 | 4.000,00 | | 38.300,00 | 4.000,00 |
| Raiffeisenbank Wr. Neustadt-Schneebergland | | | | | | | | | | | | |
| ABA BA 10 | | | | | | | | | | | | |
| AT92 3293 7012 0605 3€ | | | | | | | | | | | | |
| EUR/2,527% | | | | | | | | | | | | |
| normal verzinst | | | | | | | | | | | | |
| 13/30990 | 163200 | AT | 2025 - 2035 | 87.500,00 | 87.500,00 | | 3.800,00 | 2.000,00 | 5.800,00 | | 83.700,00 | 5.800,00 |
| Raiffeisenbank Wr. Neustadt-Schneebergland | | | | | | | | | | | | |
| Ankauf HLF2 FF Schneebergdörf | | | | | | | | | | | | |
| AT12 3293 7019 0605 3912 | | | | | | | | | | | | |
| EUR/0,800% | | | | | | | | | | | | |
| euribor6m | | | | | | | | | | | | |
| 18/10972 | 850000 | AT | 2009 - 2035 | 90.000,00 | 32.800,00 | | 3.400,00 | 900,00 | 4.300,00 | | 29.400,00 | 4.300,00 |
| Volksbank NÖ Süd | | | | | | | | | | | | |
| UV Anlage BA 04 | | | | | | | | | | | | |
| AT65 4300 0414 8235 3€ | | | | | | | | | | | | |
| EUR/2,842% | | | | | | | | | | | | |
| EURIBOR | | | | | | | | | | | | |

Voranschlag 2026

Marktgemeinde Puchberg/Schneeberg

Einzelnachweis über Finanzschulden und Schuldendienst (Anlage 6c)

| Darlehen | Ansatz | Staat | Laufzeit | Darlehenshöhe | Buchwert | Zugang | Tilgung | Zinsen | Summe | Schuldendienst- | Buchwert | Netto |
|---|--------|-------|--|---------------|------------|--------|-----------|----------|-----------|-----------------|------------|----------------|
| Darlehensgeber | | | | Gesamt | 31.12.2025 | | | | | Schuldendienst | 31.12.2026 | Schuldendienst |
| Verwendung | | | Währung/Zinssatz | | | | | | | | | |
| Aktenzahl | | | Zinsindikator | | | | | | | | | |
| 18/30721 Volksbank NÖ Süd Neubau Sessellift Losenheim AT88 4300 0414 8235 2 | 898100 | AT | 2005 - 2030 EUR/2,916% EURIBOR | 250.000,00 | 45.000,00 | | 10.000,00 | 1.200,00 | 11.200,00 | | 35.000,00 | 11.200,00 |
| 23/10000 BAWAG/PSK UV Anlage Schwarzengründ AT61 6000 0005 4006 1 | 850000 | AT | 2014 - 2039 EUR/2,812% euribor6m | 80.000,00 | 42.200,00 | | 2.500,00 | 1.200,00 | 3.700,00 | | 39.700,00 | 3.700,00 |
| 23/10882 BAWAG/PSK ABA BA 07/03 AT20 6000 0000 0116 3 | 851000 | AT | 2002 - 2028 EUR/2,840% EURIBOR | 376.500,00 | 55.500,00 | | 17.800,00 | 1.500,00 | 19.300,00 | | 37.700,00 | 19.300,00 |
| 23/20000 BAWAG/PSK ABA BA 10/2 AT71 6000 0005 4006 1 | 851000 | AT | 2014 - 2040 EUR/2,812% euribor6m | 160.000,00 | 102.900,00 | | 5.600,00 | 2.900,00 | 8.500,00 | | 97.300,00 | 8.500,00 |
| 97/20001 Hypo NOE Gruppe ABA BA 10/3 AT37 5300 0004 6625 4 | 851000 | AT | 2016 - 2042 EUR/3,242% euribor6m | 300.000,00 | 220.200,00 | | 9.900,00 | 7.200,00 | 17.100,00 | | 210.300,00 | 17.100,00 |
| 97/20020 Hypo NOE Gruppe UV Anlage | 850000 | AT | 2017 - 2042 EUR/2,932% EURIBOR | 80.000,00 | 36.600,00 | | 1.700,00 | 1.100,00 | 2.800,00 | | 34.900,00 | 2.800,00 |
| 97/20300 Hypo NOE Gruppe Wasserleitung Burggasse und Paradiesweg/Wüstenrot. AT23 5300 0004 6632 1 | 850000 | AT | 2020 - 2044 EUR/0,890% | 165.000,00 | 128.600,00 | | 6.300,00 | 1.000,00 | 7.300,00 | | 122.300,00 | 7.300,00 |

| Darlehen | Ansatz | Staat | Laufzeit | Darlehenshöhe | Buchwert | Zugang | Tilgung | Zinsen | Summe | Schuldendienst- | Buchwert | Netto |
|--|--------|-------|------------------|---------------|---------------------|-------------|-------------------|-------------------|-------------------|-----------------|---------------------|-------------------|
| Darlehensgeber | | | | Gesamt | 31.12.2025 | | | | Schuldendienst | ersätze | 31.12.2026 | Schuldendienst |
| Verwendung | | | Währung/Zinssatz | | | | | | | | | |
| Aktenzahl | | | Zinsindikator | | | | | | | | | |
| 97/20400 | 851000 | AT | 2020 - 2041 | 150.000,00 | 117.000,00 | | 5.700,00 | 900,00 | 6.600,00 | | 111.300,00 | 6.600,00 |
| Hypo NOE Gruppe | | | | | | | | | | | | |
| ABA BA 12 - | | | EUR/0,890% | | | | | | | | | |
| Paradiesweg/Wüstenrotg. | | | | | | | | | | | | |
| AT23 5300 0004 6632 1 | | | | | | | | | | | | |
| 866/10892 | 851000 | AT | 2003 - 2030 | 3.700.000,00 | 935.400,00 | | 160.400,00 | 23.000,00 | 183.400,00 | | 775.000,00 | 183.400,00 |
| UniCredit Bank Austria | | | | | | | | | | | | |
| ABA BA 08 | | | EUR/2,537% | | | | | | | | | |
| AT52 1200 0530 0017 1 | | | EURIBOR | | | | | | | | | |
| 866/20200 | 851000 | AT | 2018 - 2043 | 1.000.000,00 | 767.400,00 | | 35.900,00 | 14.900,00 | 50.800,00 | | 731.500,00 | 50.800,00 |
| UniCredit Bank Austria | | | | | | | | | | | | |
| ABA BA 11 | | | EUR/1,940% | | | | | | | | | |
| AT85 1200 0100 2092 4 | | | nieder verzinst | | | | | | | | | |
| 866/30972 | 850000 | AT | 2017 - 2042 | 110.000,00 | 82.000,00 | | 4.000,00 | 1.700,00 | 5.700,00 | | 78.000,00 | 5.700,00 |
| UniCredit Bank Austria | | | | | | | | | | | | |
| Wasserleitungsanierung | | | EUR/2,070% | | | | | | | | | |
| Granatzbühelgasse | | | | | | | | | | | | |
| AT72 1200 0100 2092 4 | | | | | | | | | | | | |
| 1.4.2. ... von Finanzunternehmen im Ausland | | | | | | | | | | | | |
| 1.5. ... von Sonstigen | | | | | | | | | | | | |
| Zwischensumme | | | | | 6.395.000,00 | 0,00 | 525.700,00 | 131.400,00 | 657.100,00 | 2.800,00 | 5.869.300,00 | 654.300,00 |

2. Finanzschulden für den laufenden Aufwand**2.1. ... von Trägern des öffentlichen Rechts****2.1.1. ... von Bund, Bundesfonds, Bundeskammern****2.1.2. ... von Ländern, Landesfonds, Landeskammern****2.1.3. ... von Gemeinden, Gemeindeverbänden, Gemeindefonds****2.1.4. ... von Sozialversicherungsträgern****2.1.5. ... von sonstigen Trägern des öffentlichen Rechts****2.2. ... von Beteiligungen der Gebietskörperschaft (ohne Finanzunternehmungen)**

| Darlehen | Ansatz | Staat | Laufzeit | Darlehenshöhe | Buchwert | Zugang | Tilgung | Zinsen | Summe | Schuldendienst- | Buchwert | Netto |
|----------------|--------|------------------|----------|---------------|------------|--------|---------|--------|----------------|-----------------|------------|----------------|
| Darlehensgeber | | | | Gesamt | 31.12.2025 | | | | Schuldendienst | ersätze | 31.12.2026 | Schuldendienst |
| Verwendung | | Währung/Zinssatz | | | | | | | | | | |
| Aktenzahl | | Zinsindikator | | | | | | | | | | |

2.3. ... von Unternehmen (ohne Beteiligungen und ohne Finanzunternehmungen)

2.4. ... von Finanzunternehmen

2.4.1. ... von Finanzunternehmen im Inland

2.4.2. ... von Finanzunternehmen im Ausland

2.5. ... von Sonstigen

| | | | | | | | | | | | | |
|------------------------|--|--|--|--|--------------|------|------------|------------|------------|----------|--------------|------------|
| Zwischensumme | | | | | 0,00 | 0,00 | 0,00 | 0,00 | 0,00 | 0,00 | 0,00 | 0,00 |
| SUMME (1 und 2) | | | | | 6.395.000,00 | 0,00 | 525.700,00 | 131.400,00 | 657.100,00 | 2.800,00 | 5.869.300,00 | 654.300,00 |
| Davon ohne Quasi-KG *) | | | | | 707.100,00 | 0,00 | 75.000,00 | 16.700,00 | 91.700,00 | 2.800,00 | 632.100,00 | 88.900,00 |
| Davon Quasi-KG *) | | | | | 5.687.900,00 | 0,00 | 450.700,00 | 114.700,00 | 565.400,00 | 0,00 | 5.237.200,00 | 565.400,00 |

*) Quasi-Kapitalgesellschaften außerhalb des Sektors Staat gemäß ESVG (Ansatz 85-86).

Haftungsnachweis (Anlage 6r)

Teil A - Haftungspositionen relevant iSd Art. 15a Vereinbarung HOG

| Bezeichnung der/des Haftungsnehmerin/s oder einer Gruppe gleichartiger Haftungen | Haftungsrahmen | Stand 31.12.2025 | Zugänge (+) | Abgänge (-) | Stand 31.12.2026 | davon Umklassifizierungen |
|---|---------------------|-------------------|-------------|------------------|-------------------|---------------------------|
| Untergruppe 1 - Haftungen für Kredit- und Finanzinstitute | | | | | | |
| Zwischensumme - Untergruppe 1 | 0,00 | 0,00 | 0,00 | 0,00 | 0,00 | |
| Untergruppe 2 - Grundbücherlich besicherte Haftungen von Wohnbau-Darlehen | | | | | | |
| Zwischensumme - Untergruppe 2 | 0,00 | 0,00 | 0,00 | 0,00 | 0,00 | |
| Untergruppe 3 - Sonstige Wirtschaftshaftungen | | | | | | |
| Abw.Verb. Mittleres Schwarzatal - ÖKK-AG, BA 07 | 271.074,05 | 87.300,00 | 0,00 | 7.500,00 | 79.800,00 | |
| Abw.Verb. Mittleres Schwarzatal - Hypo NOE, BA 04 | 208.007,09 | 15.900,00 | 0,00 | 2.600,00 | 13.300,00 | |
| Abw.Verb. Mittleres Schwarzatal - Hypo BA 06 Ausbau Kanal | 208.007,09 | 85.100,00 | 0,00 | 9.000,00 | 76.100,00 | |
| Abw.Verb. Mittleres Schwarzatal - Hypo NOE, BA 04 Sonstige Anlagen | 319.504,62 | 21.500,00 | 0,00 | 3.500,00 | 18.000,00 | |
| Abw.Verb. Mittleres Schwarzatal - BAWAG- PSK ABA BA 10 | 42.039,00 | 16.800,00 | 0,00 | 1.600,00 | 15.200,00 | |
| Abw.Verb. Mittleres Schwarzatal - Hypo NOE, BA 05 Transportleitungen | 21.906,50 | 700,00 | 0,00 | 100,00 | 600,00 | |
| Abw.Verb. Mittleres Schwarzatal - Raiffeisenlandesbank BA 11 Ausbau Kläranlage | 991.900,00 | 478.500,00 | 0,00 | 38.400,00 | 440.100,00 | |
| Zwischensumme - Untergruppe 3 | 2.062.438,35 | 705.800,00 | 0,00 | 62.700,00 | 643.100,00 | |
| Summe A1 | 2.062.438,35 | 705.800,00 | 0,00 | 62.700,00 | 643.100,00 | |
| Haftung der staatlichen, außerbudgetären Einheiten gem. ESVG iSd Art. 15a Vereinbarung HOG | | | | | | |
| Untergruppe 1 - Haftungen für Kredit- und Finanzinstitute | | | | | | |
| Zwischensumme - Untergruppe 1 | 0,00 | 0,00 | 0,00 | 0,00 | 0,00 | |
| Untergruppe 2 - Grundbücherlich besicherte Haftungen von Wohnbau-Darlehen | | | | | | |
| Zwischensumme - Untergruppe 2 | 0,00 | 0,00 | 0,00 | 0,00 | 0,00 | |
| Untergruppe 3 - Sonstige Wirtschaftshaftungen | | | | | | |
| Zwischensumme - Untergruppe 3 | 0,00 | 0,00 | 0,00 | 0,00 | 0,00 | |
| Summe A2 | 0,00 | 0,00 | 0,00 | 0,00 | 0,00 | |
| Gesamtsumme A (= Summe A1 + Summe A2) | 2.062.438,35 | 705.800,00 | 0,00 | 62.700,00 | 643.100,00 | |

Teil B - Haftungspositionen nicht relevant iSd Art. 15a Vereinbarung HOG

| Bezeichnung der/des Haftungsnehmerin/s oder einer Gruppe gleichartiger Haftungen | Haftungsrahmen | Stand 31.12.2025 | Zugänge (+) | Abgänge (-) | Stand 31.12.2026 | davon Umklassifizierungen |
|--|----------------|------------------|-------------|-------------|------------------|---------------------------|
| Untergruppe 1 - Haftungen für Kredit- und Finanzinstitute | | | | | | |
| Zwischensumme - Untergruppe 1 | 0,00 | 0,00 | 0,00 | 0,00 | 0,00 | |
| Untergruppe 2 - Grundbücherlich besicherte Haftungen von Wohnbau-Darlehen | | | | | | |
| Zwischensumme - Untergruppe 2 | 0,00 | 0,00 | 0,00 | 0,00 | 0,00 | |
| Untergruppe 3 - Sonstige Wirtschaftshaftungen | | | | | | |
| Zwischensumme - Untergruppe 3 | 0,00 | 0,00 | 0,00 | 0,00 | 0,00 | |
| Gesamtsumme B | 0,00 | 0,00 | 0,00 | 0,00 | 0,00 | |

Rückstellungsspiegel (Anlage 6q)

| Rückstellung | Stand 31.12.2025 | Dotierungen (+) | Auflösung inkl. Verbrauch (-) | Stand 31.12.2026 |
|--|------------------|-----------------|-------------------------------|------------------|
| Kurzfristig | 0,00 | 0,00 | 0,00 | 0,00 |
| Rückstellungen für Prozesskosten | | | | |
| Rückstellungen für nicht konsumierte Urlaube | | | | |
| Rückstellungen für ausstehende Rechnungen | | | | |
| Sonstige kurzfristige Rückstellungen | | | | |
| Langfristig | 0,00 | 0,00 | 0,00 | 0,00 |
| Rückstellungen für Abfertigungen | | | | |
| Rückstellungen für Jubiläumszuwendungen | | | | |
| Rückstellungen für Haftungen | | | | |
| Rückstellungen für Sanierung von Altlasten | | | | |
| Rückstellungen für Pensionen (Säule I) | | | | |
| Sonstige langfristige Rückstellungen | | | | |
| Gesamtsumme | 0,00 | 0,00 | 0,00 | 0,00 |

Abfertigungsversicherungen

Entwicklung Abfertigungspolizze und jährliche Prämien

| | fiktiver Stand | Zugang | Zugang | Zugang | Zugang | Zugang | Zugang | Zugang | Zugang | Zugang | Zugang | Zugang | Zugang | Endkapital | Endkapital | fällig am |
|------------|----------------|------------|------------|------------|------------|------------|------------|------------|------------|------------|------------|------------|------------|-------------|--------------|------------|
| Polizze | 01.06.2025 | 01.06.2026 | 01.06.2027 | 01.06.2028 | 01.06.2029 | 01.06.2030 | 01.06.2031 | 01.06.2032 | 01.06.2033 | 01.06.2034 | 01.06.2035 | 01.06.2036 | 01.06.2037 | ohne Gewinn | inkl. Gewinn | |
| | | | | | | | | | | | | | | | | |
| L954624448 | 29.033,45 | 19.177,78 | 19.177,78 | 19.177,89 | | | | | | | | | | 86.566,90 | 100.287,12 | 01.10.2028 |
| L954624443 | 24.321,86 | 12.300,60 | | | | | | | | | | | | 36.622,46 | 37.700,87 | 01.09.2026 |
| L954624446 | 11.632,07 | 4.048,27 | 5.397,69 | 5.397,69 | 5.397,69 | 5.397,69 | | | | | | | | 37.271,10 | 41.499,64 | 01.03.2030 |
| L954624449 | 15.324,50 | 2.486,49 | 4.262,56 | 4.262,56 | 4.262,56 | 4.262,56 | 4.262,56 | 4.262,56 | | | | | | 43.386,35 | 50.499,21 | 01.01.2032 |
| L954624444 | 15.812,75 | 4.961,63 | 4.961,63 | 4.961,63 | 4.961,63 | 4.961,63 | 4.961,63 | 4.961,63 | 4.961,63 | 4.961,63 | 4.961,63 | 4.961,63 | 4.961,63 | 75.352,31 | 94.999,96 | 01.09.2037 |
| | | | | | | | | | | | | | | | | |
| Aufwand | | 42.974,77 | 33.799,66 | 33.799,77 | 14.621,88 | 14.621,88 | 9.224,19 | 9.224,19 | 4.961,63 | 4.961,63 | 4.961,63 | 4.961,63 | 4.961,63 | 279.199,12 | 324.986,80 | |

Die Abfertigungsrücklagen wurde für Bedienstete nach dem System Abfertigung alt bei der Allianz Versicherung abgeschlossen.
Die jeweiligen Jahresprämien werden auf die einzelnen Versicherungs-
polizzen einbezahlt und die Beträge sind im VA enthalten.

Nachweis Vermögen mit abgeänderter Nutzungsdauer

| Konto | Bezeichnung | Nutzungsdauer lt. VRV | Abweichende Nutzungsdauer | Begründung |
|-------|-------------|-----------------------|---------------------------|------------|
|-------|-------------|-----------------------|---------------------------|------------|

Dienstpostenplan

| Dienstpostenplan 2026 | | | | | | | | | | | | | | | |
|---|-----------------------------------|---|---|---|-------------------------------|---|------|--|-------------------------------------|--|-----------------------------|-----------------|--------------------|---------------------|---------|
| Verwendungs- zweig (NÖ GBedG 2025) | Verwendung (NÖ GBedG 2025) | Bezeichnung des Dienstzweiges (GBDO/GVBG) | Dienst- zweig Nr. (GBDO/GVBG) | Tätigkeits- profil (NÖ GBedG 2025) | Zahl der Dienst- posten | Verwendungs- bzw. Entlohnungsgruppe (GBDO/GVBG) | | Zahl der Funk- tions- dienst- posten | Art des Funktions- dienstpostens | | Bezeichnung | Funktionsgruppe | | Personal- zulage | Hinweis |
| | | | | | | | | | (§ 2 Abs. 3 lit. a - d GBDO) | (§ 6 Abs. 3 Z 1 - 4 NÖ GBedG 2025) | | (GBDO/GVBG) | (NÖ GBedG 2025) | | |
| Verwaltungsdienst | Fachdienst | Verwaltungsfachdienst | 71 | / 4.1. | 1 | 5 | / V1 | 1 | a | / 1 | Amtsleiter | 7 | / FL1 | ja | |
| Verwaltungsdienst | Fachdienst | Verwaltungsfachdienst | 71 | / 4.1. | 1 | 5 | / V1 | 1 | b | / 2 | Leiter der Buchhaltung | 7 | / FL1 | | |
| Verwaltungsdienst | Fachdienst | Verwaltungsfachdienst | 71 | / 4.1. | 9 | 5 | / V1 | | / | | | / | | | |
| Elementar- und sozialpädagogischer Dienst | Fachdienst | Erzieherfachdienst | 60 | / 7.1. | 1 | 5 | / P1 | | / | | | / | | | |
| Technischer Dienst | Fachdienst | Facharbeiter | 2 | / 3.1. | 2 | 5 | / T1 | 2 | b | / 2 | Bauhofleiter/Stellvertreter | 7 | / FL1 | | |
| Technischer Dienst | Fachdienst | Facharbeiter | 2 | / 3.1. | 9 | 5 | / T1 | | / | | | / | | | |
| Elementar- und sozialpädagogischer Dienst | Fachdienst | Kindergartenhilfsdienst | 12 | / 7.1. | 9 | 3 | / P1 | | / | | | / | | | |
| Technischer Dienst | Fachdienst | Schulwart mit Zusatzverwendung im handwerklichen Bereich | 7 | / 3.1. | 1 | 4 | / T1 | | / | | | / | | | |
| Assistenzdienst | Assistenzdienst | Angeleiternr Arbeiter | 11 | / 2.1. | 4 | 3 | / A2 | | / | | | / | | | |

MFP - Ergebnishaushalt Gesamt 1. und 2. Ebene
- interne Vergütungen enthalten

| MVAG | Mittelverwendungs- und aufbringungsgruppen (1. und 2. Ebene) | VA 2026 | Plan 2027 | Plan 2028 | Plan 2029 | Plan 2030 |
|------------|---|---------------------|---------------------|---------------------|---------------------|---------------------|
| 211 | Erträge aus der operativen Verwaltungstätigkeit | 6.348.600,00 | 6.427.000,00 | 6.545.800,00 | 6.623.000,00 | 6.721.100,00 |
| 2111 | Erträge aus eigenen Abgaben | 1.193.000,00 | 1.226.600,00 | 1.260.400,00 | 1.282.400,00 | 1.304.400,00 |
| 2112 | Erträge aus Ertragsanteilen | 2.954.000,00 | 3.013.400,00 | 3.074.000,00 | 3.135.900,00 | 3.198.900,00 |
| 2113 | Erträge aus Gebühren | 1.645.200,00 | 1.647.200,00 | 1.683.300,00 | 1.683.800,00 | 1.696.600,00 |
| 2114 | Erträge aus Leistungen | 145.700,00 | 147.000,00 | 148.300,00 | 149.600,00 | 150.900,00 |
| 2115 | Erträge aus Besitz und wirtschaftlicher Tätigkeit | 186.300,00 | 186.300,00 | 186.300,00 | 186.300,00 | 186.300,00 |
| 2116 | Erträge aus Veräußerung und sonstige Erträge | 224.400,00 | 206.500,00 | 193.500,00 | 185.000,00 | 184.000,00 |
| 2117 | Nicht finanzierungswirksame operative Erträge | | | | | |
| 212 | Erträge aus Transfers | 993.800,00 | 892.600,00 | 886.900,00 | 888.300,00 | 889.700,00 |
| 2121 | Transferertrag von Trägern des öffentlichen Rechts | 818.800,00 | 717.600,00 | 711.900,00 | 713.300,00 | 714.700,00 |
| 2122 | Transferertrag von Beteiligungen | | | | | |
| 2123 | Transferertrag von Unternehmen (mit Finanzunternehmen) | | | | | |
| 2124 | Transferertrag von Haushalten und Organisationen ohne Erwerbscharakter | 5.000,00 | 5.000,00 | 5.000,00 | 5.000,00 | 5.000,00 |
| 2125 | Transferertrag vom Ausland | | | | | |
| 2126 | Investitions- und Tilgungszuschüsse zwischen Unternehmungen und Betrieben der Gebietskörperschaft und der Gebietskörperschaft | | | | | |
| 2127 | Nicht finanzierungswirksamer Transferertrag | 170.000,00 | 170.000,00 | 170.000,00 | 170.000,00 | 170.000,00 |
| 213 | Finanzerträge | 1.000,00 | 1.000,00 | 1.000,00 | 1.000,00 | 1.000,00 |
| 2131 | Erträge aus Zinsen | 1.000,00 | 1.000,00 | 1.000,00 | 1.000,00 | 1.000,00 |
| 2132 | Erträge aus Zinsen aus derivativen Finanzinstrumenten mit und ohne Grundgeschäft | | | | | |
| 2133 | Erträge aus Gewinnentnahmen von marktbestimmten Betrieben | | | | | |
| 2134 | Sonstige Finanzerträge | | | | | |
| 2135 | Erträge aus Dividenden/Gewinnausschüttungen | | | | | |
| 2136 | Sonstige nicht finanzierungswirksame Finanzerträge | | | | | |
| 21 | Summe Erträge | 7.343.400,00 | 7.320.600,00 | 7.433.700,00 | 7.512.300,00 | 7.611.800,00 |
| 221 | Personalaufwand | 1.789.500,00 | 1.796.600,00 | 1.805.100,00 | 1.761.700,00 | 1.776.400,00 |
| 2211 | Personalaufwand (Bezüge, Nebengebühren, Mehrleistungen) | 1.438.400,00 | 1.446.700,00 | 1.452.600,00 | 1.415.000,00 | 1.430.300,00 |
| 2212 | Gesetzlicher und freiwilliger Sozialaufwand | 351.100,00 | 349.900,00 | 352.500,00 | 346.700,00 | 346.100,00 |
| 2213 | Sonstiger Personalaufwand | | | | | |
| 2214 | Nicht finanzierungswirksamer Personalaufwand | | | | | |
| 222 | Sachaufwand | 2.882.200,00 | 2.817.100,00 | 2.803.700,00 | 2.777.400,00 | 2.699.600,00 |
| 2221 | Gebrauchs- und Verbrauchsgüter, Handelswaren | 175.200,00 | 174.500,00 | 174.700,00 | 174.900,00 | 175.100,00 |
| 2222 | Verwaltungs- und Betriebsaufwand | 413.300,00 | 404.200,00 | 404.400,00 | 385.500,00 | 380.300,00 |

Voranschlag 2026 (Plan 2027 - 2030)

Marktgemeinde Puchberg/Schneeberg

MFP - Ergebnishaushalt Gesamt 1. und 2. Ebene - interne Vergütungen enthalten

| MVAG | Mittelverwendungs- und aufbringungsgruppen (1. und 2. Ebene) | VA 2026 | Plan 2027 | Plan 2028 | Plan 2029 | Plan 2030 |
|-------------|---|---------------------|---------------------|---------------------|---------------------|---------------------|
| 2223 | Leasing- und Mietaufwand | 180.900,00 | 180.900,00 | 181.100,00 | 181.200,00 | 181.400,00 |
| 2224 | Instandhaltung | 202.300,00 | 202.300,00 | 202.300,00 | 202.300,00 | 202.300,00 |
| 2225 | Sonstiger Sachaufwand | 705.400,00 | 672.500,00 | 675.700,00 | 678.900,00 | 614.600,00 |
| 2226 | Nicht finanzierungswirksamer Sachaufwand | 1.205.100,00 | 1.182.700,00 | 1.165.500,00 | 1.154.600,00 | 1.145.900,00 |
| 223 | Transferaufwand | 2.648.400,00 | 2.733.200,00 | 2.883.400,00 | 3.046.200,00 | 3.192.100,00 |
| 2231 | Transferaufwand an Träger des öffentlichen Rechts | 1.920.400,00 | 2.031.200,00 | 2.181.400,00 | 2.344.200,00 | 2.520.500,00 |
| 2232 | Transferaufwand an Beteiligungen | | | | | |
| 2233 | Transferaufwand an Unternehmen (mit Finanzunternehmen) | 610.200,00 | 610.200,00 | 610.200,00 | 610.200,00 | 610.200,00 |
| 2234 | Transferaufwand an Haushalte und Organisationen ohne Erwerbscharakter | 117.800,00 | 91.800,00 | 91.800,00 | 91.800,00 | 61.400,00 |
| 2235 | Transferaufwand an das Ausland | | | | | |
| 2236 | Investitions- und Tilgungszuschüsse zwischen Unternehmungen und Betrieben der Gebietskörperschaft und der Gebietskörperschaft | | | | | |
| 2237 | Nicht finanzierungswirksamer Transferaufwand | | | | | |
| 224 | Finanzaufwand | 136.100,00 | 122.800,00 | 109.500,00 | 95.300,00 | 84.500,00 |
| 2241 | Aufwendungen für Zinsen | 131.700,00 | 118.400,00 | 105.100,00 | 90.900,00 | 80.100,00 |
| 2242 | Zinsen und sonstige Aufwendungen aus derivativen Finanzinstrumenten mit und ohne Grundgeschäft | | | | | |
| 2243 | Gewinnentnahmen von Unternehmungen und marktbestimmten Betrieben der Gebietskörperschaft (innerhalb der Gebietskörperschaft) | | | | | |
| 2244 | Sonstiger Finanzaufwand | 4.400,00 | 4.400,00 | 4.400,00 | 4.400,00 | 4.400,00 |
| 2245 | Nicht finanzierungswirksamer Finanzaufwand | | | | | |
| 22 | Summe Aufwendungen | 7.456.200,00 | 7.469.700,00 | 7.601.700,00 | 7.680.600,00 | 7.752.600,00 |
| SA0 | Saldo (0) Nettoergebnis (21 - 22) | -112.800,00 | -149.100,00 | -168.000,00 | -168.300,00 | -140.800,00 |
| 230 | Entnahmen von Haushaltsrücklagen | 112.800,00 | 149.100,00 | 168.000,00 | 168.300,00 | 140.800,00 |
| 2301 | Entnahmen von Haushaltsrücklagen | 112.800,00 | 149.100,00 | 168.000,00 | 168.300,00 | 140.800,00 |
| 240 | Zuweisungen an Haushaltsrücklagen | 0,00 | 0,00 | 0,00 | 0,00 | 0,00 |
| 2401 | Zuweisungen an Haushaltsrücklagen | | | | | |
| SA01 | Saldo (01) Haushaltsrücklagen (230 - 240) | 112.800,00 | 149.100,00 | 168.000,00 | 168.300,00 | 140.800,00 |
| SA00 | Saldo (00) Nettoergebnis nach Haushaltsrücklagen (Saldo 0 + Saldo 01) | 0,00 | 0,00 | 0,00 | 0,00 | 0,00 |

MFP - Finanzierungshaushalt Gesamt 1. und 2. Ebene
- interne Vergütungen enthalten

| MVAG | Mittelverwendungs- und aufbringungsgruppen (1. und 2. Ebene) | VA 2026 | Plan 2027 | Plan 2028 | Plan 2029 | Plan 2030 |
|------------|---|---------------------|---------------------|---------------------|---------------------|---------------------|
| 311 | Einzahlungen aus operativer Verwaltungstätigkeit | 6.214.200,00 | 6.322.000,00 | 6.440.800,00 | 6.518.000,00 | 6.616.100,00 |
| 3111 | Einzahlungen aus eigenen Abgaben | 1.193.000,00 | 1.226.600,00 | 1.260.400,00 | 1.282.400,00 | 1.304.400,00 |
| 3112 | Einzahlungen aus Ertragsanteilen | 2.954.000,00 | 3.013.400,00 | 3.074.000,00 | 3.135.900,00 | 3.198.900,00 |
| 3113 | Einzahlungen aus Gebühren | 1.645.200,00 | 1.647.200,00 | 1.683.300,00 | 1.683.800,00 | 1.696.600,00 |
| 3114 | Einzahlungen aus Leistungen | 145.700,00 | 147.000,00 | 148.300,00 | 149.600,00 | 150.900,00 |
| 3115 | Einzahlungen aus Besitz und wirtschaftlicher Tätigkeit | 186.300,00 | 186.300,00 | 186.300,00 | 186.300,00 | 186.300,00 |
| 3116 | Einzahlungen aus Veräußerung von geringwertigen Wirtschaftsgütern (GWG) und sonstige Einzahlungen | 90.000,00 | 101.500,00 | 88.500,00 | 80.000,00 | 79.000,00 |
| 312 | Einzahlungen aus Transfers | 823.800,00 | 722.600,00 | 716.900,00 | 718.300,00 | 719.700,00 |
| 3121 | Transferzahlungen von Trägern des öffentlichen Rechts | 818.800,00 | 717.600,00 | 711.900,00 | 713.300,00 | 714.700,00 |
| 3122 | Transferzahlungen von Beteiligungen | | | | | |
| 3123 | Transferzahlungen von Unternehmen (inkl. Finanzunternehmen) | | | | | |
| 3124 | Transferzahlungen von Haushalten und Organisationen ohne Erwerbscharakter | 5.000,00 | 5.000,00 | 5.000,00 | 5.000,00 | 5.000,00 |
| 3125 | Transferzahlungen vom Ausland | | | | | |
| 3126 | Investitions- und Tilgungszuschüsse zwischen Unternehmungen und Betrieben der Gebietskörperschaft und der Gebietskörperschaft | | | | | |
| 313 | Einzahlungen aus Finanzerträgen | 1.000,00 | 1.000,00 | 1.000,00 | 1.000,00 | 1.000,00 |
| 3131 | Einzahlungen aus Zinserträgen | 1.000,00 | 1.000,00 | 1.000,00 | 1.000,00 | 1.000,00 |
| 3132 | Einzahlungen aus Zinsen aus derivativen Finanzinstrumenten mit und ohne Grundgeschäft | | | | | |
| 3133 | Einzahlungen aus Gewinnentnahmen von marktbestimmten Betrieben | | | | | |
| 3134 | Sonstige Einzahlungen aus Finanzerträgen | | | | | |
| 3135 | Einzahlungen aus Dividenden/Gewinnausschüttungen | | | | | |
| 31 | Summe Einzahlungen operative Gebarung | 7.039.000,00 | 7.045.600,00 | 7.158.700,00 | 7.237.300,00 | 7.336.800,00 |
| 321 | Auszahlungen aus Personalaufwand | 1.789.500,00 | 1.796.600,00 | 1.805.100,00 | 1.761.700,00 | 1.776.400,00 |
| 3211 | Auszahlungen für Personalaufwand (Bezüge, Nebengebühren, und Mehrleistungsvergütungen) | 1.438.400,00 | 1.446.700,00 | 1.452.600,00 | 1.415.000,00 | 1.430.300,00 |
| 3212 | Auszahlungen für gesetzliche und freiwillige Sozialaufwendungen | 351.100,00 | 349.900,00 | 352.500,00 | 346.700,00 | 346.100,00 |
| 3213 | Auszahlungen aus sonstigem Personalaufwand | | | | | |
| 322 | Auszahlungen aus Sachaufwand | 1.542.700,00 | 1.529.400,00 | 1.533.200,00 | 1.517.800,00 | 1.448.700,00 |
| 3221 | Auszahlungen für Gebrauchs- und Verbrauchsgüter, Handelswaren | 175.200,00 | 174.500,00 | 174.700,00 | 174.900,00 | 175.100,00 |
| 3222 | Auszahlungen für Verwaltungs- und Betriebsaufwand | 413.300,00 | 404.200,00 | 404.400,00 | 385.500,00 | 380.300,00 |
| 3223 | Auszahlungen für Leasing- und Mietaufwand | 180.900,00 | 180.900,00 | 181.100,00 | 181.200,00 | 181.400,00 |
| 3224 | Auszahlungen für Instandhaltung | 202.300,00 | 202.300,00 | 202.300,00 | 202.300,00 | 202.300,00 |
| 3225 | Sonstige Auszahlungen aus Sachaufwand | 571.000,00 | 567.500,00 | 570.700,00 | 573.900,00 | 509.600,00 |
| 3226 | Auszahlungen aus der Inanspruchnahme von Haftungen | | | | | |

| MVAG | Mittelverwendungs- und aufbringungsgruppen (1. und 2. Ebene) | VA 2026 | Plan 2027 | Plan 2028 | Plan 2029 | Plan 2030 |
|------------|---|---------------------|---------------------|---------------------|---------------------|---------------------|
| 323 | Auszahlungen aus Transfers | 2.628.400,00 | 2.733.200,00 | 2.883.400,00 | 3.046.200,00 | 3.192.100,00 |
| 3231 | Transferzahlungen an Träger des öffentlichen Rechts | 1.900.400,00 | 2.031.200,00 | 2.181.400,00 | 2.344.200,00 | 2.520.500,00 |
| 3232 | Transferzahlungen an Beteiligungen | | | | | |
| 3233 | Transferzahlungen an Unternehmen (inkl. Finanzunternehmen) | 610.200,00 | 610.200,00 | 610.200,00 | 610.200,00 | 610.200,00 |
| 3234 | Transferzahlungen an Haushalte und Organisationen ohne Erwerbscharakter | 117.800,00 | 91.800,00 | 91.800,00 | 91.800,00 | 61.400,00 |
| 3235 | Transferzahlungen an das Ausland | | | | | |
| 3236 | Investitions- und Tilgungszuschüsse zwischen Unternehmungen und Betrieben der Gebietskörperschaft und der Gebietskörperschaft | | | | | |
| 324 | Auszahlungen aus Finanzaufwand | 136.100,00 | 122.800,00 | 109.500,00 | 95.300,00 | 84.500,00 |
| 3241 | Auszahlungen für Zinsen | 131.700,00 | 118.400,00 | 105.100,00 | 90.900,00 | 80.100,00 |
| 3242 | Auszahlungen für Zinsen aus derivativen Finanzinstrumenten mit und ohne Grundgeschäft | | | | | |
| 3243 | Auszahlungen aus Gewinnentnahmen von marktbestimmten Betrieben | | | | | |
| 3244 | Sonstige Auszahlungen aus Finanzaufwendungen | 4.400,00 | 4.400,00 | 4.400,00 | 4.400,00 | 4.400,00 |
| 32 | Summe Auszahlungen operative Gebarung | 6.096.700,00 | 6.182.000,00 | 6.331.200,00 | 6.421.000,00 | 6.501.700,00 |
| SA1 | Saldo (1) Geldfluss aus der operativen Gebarung (31 – 32) | 942.300,00 | 863.600,00 | 827.500,00 | 816.300,00 | 835.100,00 |
| 331 | Einzahlungen aus der Investitionstätigkeit | 0,00 | 0,00 | 0,00 | 0,00 | 0,00 |
| 3311 | Einzahlungen aus der Veräußerung von immateriellem Vermögen | | | | | |
| 3312 | Einzahlungen aus der Veräußerung von Grundstücken und Grundstückeinrichtungen | | | | | |
| 3313 | Einzahlungen aus der Veräußerung von Gebäuden und Bauten | | | | | |
| 3314 | Einzahlungen aus der Veräußerung von technischen Anlagen, Fahrzeugen und Maschinen | | | | | |
| 3315 | Einzahlungen aus der Veräußerung von Amts-, Betriebs- und Geschäftsausstattung | | | | | |
| 3316 | Einzahlungen aus der Veräußerung von Kulturgütern | | | | | |
| 3317 | Einzahlungen aus der Veräußerung von Beteiligungen | | | | | |
| 3318 | Einzahlungen aus der Veräußerung von kofinanzierten Schutzbauten | | | | | |
| 332 | Einzahlungen aus der Rückzahlung von Darlehen sowie gewährten Vorschüssen | 1.500,00 | 0,00 | 0,00 | 0,00 | 0,00 |
| 3321 | Einzahlungen aus Darlehen an Träger des öffentlichen Rechts | | | | | |
| 3322 | Einzahlungen aus Darlehen an Beteiligungen | | | | | |
| 3323 | Einzahlungen aus Darlehen an Unternehmen und Haushalte | | | | | |
| 3325 | Einzahlungen aus Vorschüssen und Anzahlungen | 1.500,00 | | | | |
| 333 | Einzahlungen aus Kapitaltransfers | 253.600,00 | 259.100,00 | 169.900,00 | 139.300,00 | 124.500,00 |
| 3331 | Kapitaltransferzahlungen von Trägern des öffentlichen Rechts | 203.600,00 | 209.100,00 | 119.900,00 | 89.300,00 | 74.500,00 |
| 3332 | Kapitaltransferzahlungen von Beteiligungen | | | | | |
| 3333 | Kapitaltransferzahlungen von Unternehmen | | | | | |
| 3334 | Kapitaltransferzahlungen von Haushalten und Organisationen ohne Erwerbscharakter | 50.000,00 | 50.000,00 | 50.000,00 | 50.000,00 | 50.000,00 |

| MVAG | Mittelverwendungs- und aufbringungsgruppen (1. und 2. Ebene) | VA 2026 | Plan 2027 | Plan 2028 | Plan 2029 | Plan 2030 |
|------------|--|--------------------|--------------------|--------------------|--------------------|--------------------|
| 3335 | Kapitaltransferzahlungen vom Ausland | | | | | |
| 33 | Summe Einzahlungen investive Gebarung | 255.100,00 | 259.100,00 | 169.900,00 | 139.300,00 | 124.500,00 |
| 341 | Auszahlungen aus der Investitionstätigkeit | 630.500,00 | 398.700,00 | 398.700,00 | 388.500,00 | 368.700,00 |
| 3411 | Auszahlungen für den Erwerb von immateriellem Vermögen | 45.500,00 | 33.700,00 | 33.700,00 | 23.500,00 | 3.700,00 |
| 3412 | Auszahlungen für den Erwerb von Grundstücken und Grundstückseinrichtungen | 450.000,00 | 360.000,00 | 360.000,00 | 360.000,00 | 360.000,00 |
| 3413 | Auszahlungen für den Erwerb von Gebäuden und Bauten | 130.000,00 | | | | |
| 3414 | Auszahlungen für den Erwerb von technischen Anlagen, Fahrzeugen und Maschinen | 3.000,00 | 3.000,00 | 3.000,00 | 3.000,00 | 3.000,00 |
| 3415 | Auszahlungen für den Erwerb von Amts-, Betriebs- und Geschäftsausstattung | 2.000,00 | 2.000,00 | 2.000,00 | 2.000,00 | 2.000,00 |
| 3416 | Auszahlungen für den Erwerb von Kulturgütern | | | | | |
| 3417 | Auszahlungen für den Erwerb von Beteiligungen | | | | | |
| 3418 | Auszahlungen für den Erwerb von kofinanzierten Schutzbauten | | | | | |
| 342 | Auszahlungen aus der Gewährung von Darlehen sowie gewährten Vorschüssen | 0,00 | 0,00 | 0,00 | 0,00 | 0,00 |
| 3421 | Auszahlungen von Darlehen an Träger des öffentlichen Rechts | | | | | |
| 3422 | Auszahlungen von Darlehen an Beteiligungen | | | | | |
| 3423 | Auszahlungen von Darlehen an Unternehmen und Haushalte | | | | | |
| 3425 | Auszahlungen von Vorschüssen und Anzahlungen | | | | | |
| 343 | Auszahlungen aus Kapitaltransfers | 20.000,00 | 0,00 | 0,00 | 0,00 | 0,00 |
| 3431 | Kapitaltransferzahlungen an Träger des öffentlichen Rechts | 20.000,00 | | | | |
| 3432 | Kapitaltransferzahlungen an Beteiligungen | | | | | |
| 3433 | Kapitaltransferzahlungen an Unternehmen (Finanzunternehmen) | | | | | |
| 3434 | Kapitaltransferzahlungen an Haushalte und Organisationen ohne Erwerbscharakter | | | | | |
| 3435 | Kapitaltransferzahlungen an das Ausland | | | | | |
| 34 | Summe Auszahlungen investive Gebarung | 650.500,00 | 398.700,00 | 398.700,00 | 388.500,00 | 368.700,00 |
| SA2 | Saldo (2) Geldfluss aus der investiven Gebarung (33 – 34) | -395.400,00 | -139.600,00 | -228.800,00 | -249.200,00 | -244.200,00 |
| SA3 | Saldo (3) Nettofinanzierungssaldo (Saldo 1 + Saldo 2) | 546.900,00 | 724.000,00 | 598.700,00 | 567.100,00 | 590.900,00 |
| 351 | Einzahlungen aus der Aufnahme von Finanzschulden | 0,00 | 0,00 | 0,00 | 0,00 | 0,00 |
| 3511 | Einzahlungen aus empfangenen Darlehen von öffentlichen Körperschaften und Rechtsträgern | | | | | |
| 3512 | Einzahlungen aus empfangenen Darlehen von Beteiligungen | | | | | |
| 3513 | Einzahlungen aus empfangenen Darlehen von Unternehmen und privaten Haushalten | | | | | |
| 3514 | Einzahlungen aus Finanzschulden (Finanzunternehmen) | | | | | |
| 3515 | Einzahlungen aus Aufnahmen von Leasingverbindlichkeiten | | | | | |
| 353 | Einzahlungen infolge eines Kapitaltausches bei derivativen Finanzinstrumenten mit Grundgeschäft | 0,00 | 0,00 | 0,00 | 0,00 | 0,00 |

| MVAG | Mittelverwendungs- und aufbringungsgruppen (1. und 2. Ebene) | VA 2026 | Plan 2027 | Plan 2028 | Plan 2029 | Plan 2030 |
|------------|--|--------------------|--------------------|--------------------|--------------------|--------------------|
| 3530 | Einzahlungen infolge eines Kapitaltausches bei derivativen Finanzinstrumenten mit Grundgeschäft | | | | | |
| 355 | Einzahlungen aus dem Abgang von Finanzinstrumenten | 0,00 | 0,00 | 0,00 | 0,00 | 0,00 |
| 3550 | Einzahlungen aus dem Abgang von Finanzinstrumenten | | | | | |
| 35 | Summe Einzahlungen aus der Finanzierungstätigkeit | 0,00 | 0,00 | 0,00 | 0,00 | 0,00 |
| 361 | Auszahlungen aus der Tilgung von Finanzschulden | 525.700,00 | 541.100,00 | 553.300,00 | 538.400,00 | 590.700,00 |
| 3611 | Auszahlungen aus empfangenen Darlehen von öffentlichen Körperschaften und Rechtsträgern | 1.300,00 | 1.400,00 | 1.000,00 | | 50.200,00 |
| 3612 | Auszahlungen aus empfangenen Darlehen von Beteiligungen | | | | | |
| 3613 | Auszahlungen aus empfangenen Darlehen von Unternehmen und privaten Haushalten | | | | | |
| 3614 | Auszahlungen aus Finanzschulden | 524.400,00 | 539.700,00 | 552.300,00 | 538.400,00 | 540.500,00 |
| 3615 | Auszahlungen aus Rückzahlungen von Leasingverbindlichkeiten | | | | | |
| 363 | Auszahlungen infolge eines Kapitaltausches bei derivativen Finanzinstrumenten mit Grundgeschäft | 0,00 | 0,00 | 0,00 | 0,00 | 0,00 |
| 3630 | Auszahlungen infolge eines Kapitaltausches bei derivativen Finanzinstrumenten mit Grundgeschäft | | | | | |
| 365 | Auszahlungen für den Erwerb von Finanzinstrumenten | 0,00 | 0,00 | 0,00 | 0,00 | 0,00 |
| 3650 | Auszahlungen für den Erwerb von Finanzinstrumenten | | | | | |
| 36 | Summe Auszahlungen aus der Finanzierungstätigkeit | 525.700,00 | 541.100,00 | 553.300,00 | 538.400,00 | 590.700,00 |
| SA4 | Saldo (4) Geldfluss aus der Finanzierungstätigkeit (35 – 36) | -525.700,00 | -541.100,00 | -553.300,00 | -538.400,00 | -590.700,00 |
| SA5 | Saldo (5) Geldfluss aus der voranschlagswirksamen Gebarung (Saldo 3 + Saldo 4) | 21.200,00 | 182.900,00 | 45.400,00 | 28.700,00 | 200,00 |

MFP - Schuldenentwicklung

| Bezeichnung | VA 2026 | Plan 2027 | Plan 2028 | Plan 2029 | Plan 2030 |
|--|------------------|------------------|------------------|------------------|------------------|
| Gesamte Schulden | | | | | |
| Buchwert 01.01. | 6.395.000 | 5.869.300 | 5.328.200 | 4.774.900 | 3.859.800 |
| Zugang | | | | | |
| Tilgung | 525.700 | 541.100 | 553.300 | 538.400 | 590.700 |
| Buchwert 31.12. | 5.869.300 | 5.328.200 | 4.774.900 | 4.236.500 | 3.269.100 |
| Zinsen | 131.400 | 118.100 | 104.800 | 90.600 | 79.800 |
| Ersätze | 2.800 | 2.700 | 2.400 | 2.200 | 2.100 |
| Gesamt-Schuldendienst | 657.100 | 659.200 | 658.100 | 629.000 | 670.500 |
| nicht Maastricht-relevante Schulden | | | | | |
| Buchwert 01.01. | 5.786.500 | 5.314.400 | 4.831.000 | 4.335.900 | 3.479.400 |
| Zugang | | | | | |
| Tilgung | 472.100 | 483.400 | 495.100 | 479.800 | 531.600 |
| Buchwert 31.12. | 5.314.400 | 4.831.000 | 4.335.900 | 3.856.100 | 2.947.800 |
| Zinsen | 117.300 | 104.700 | 92.500 | 79.700 | 70.000 |
| Ersätze | | | | | |
| Gesamt-Schuldendienst | 589.400 | 588.100 | 587.600 | 559.500 | 601.600 |
| Maastricht-relevante Schulden | | | | | |
| Buchwert 01.01. | 608.500 | 554.900 | 497.200 | 439.000 | 380.400 |
| Zugang | | | | | |
| Tilgung | 53.600 | 57.700 | 58.200 | 58.600 | 59.100 |
| Buchwert 31.12. | 554.900 | 497.200 | 439.000 | 380.400 | 321.300 |
| Zinsen | 14.100 | 13.400 | 12.300 | 10.900 | 9.800 |
| Ersätze | 2.800 | 2.700 | 2.400 | 2.200 | 2.100 |
| Gesamt-Schuldendienst | 67.700 | 71.100 | 70.500 | 69.500 | 68.900 |

| Seite | Inhalt |
|-------|--|
| 3 | Genehmigungsvermerk |
| 7 | Vorbericht |
| 19 | Ergebnishaushalt Gesamt 1. und 2. Ebene (Anlage 1a) - interne Vergütungen enthalten |
| 23 | Finanzierungshaushalt Gesamt 1. und 2. Ebene (Anlage 1b) - interne Vergütungen enthalten |
| 29 | Ergebnishaushalt Bereichsbudget 1. und 2. Ebene (Anlage 1a) |
| 51 | Finanzierungshaushalt Bereichsbudget 1. und 2. Ebene (Anlage 1b) |
| 93 | Querschnitt (Anlage 5b) |
| 97 | Ergebnis- und Finanzierungsvoranschlag Detailnachweis |
| 179 | Haushaltspotential (aufbauend auf der Ergebnisrechnung) |
| 185 | Nachweis der Investitionstätigkeit |
| 205 | Personaldaten iSd ÖStp (Anlage 4) |
| 211 | Nachweis über Transferzahlungen (Anlage 6a) |
| 215 | Nachweis über Haushaltsrücklagen und Zahlungsmittelreserven (Anlage 6b) |
| 219 | Einzelnachweis über Finanzschulden und Schuldendienst (Anlage 6c) |
| 227 | Haftungsnachweis (Anlage 6r) |
| 231 | Rückstellungsspiegel (Anlage 6q) |
| 235 | Abfertigungsversicherungen |
| 239 | Nachweis Vermögen mit abgeänderter Nutzungsdauer |
| 243 | Dienstpostenplan |
| 247 | MFP - Ergebnishaushalt Gesamt 1. und 2. Ebene - interne Vergütungen enthalten |
| 251 | MFP - Finanzierungshaushalt Gesamt 1. und 2. Ebene - interne Vergütungen enthalten |
| 257 | MFP - Schuldenentwicklung |